

産業廃棄物処理計画実施状況報告書

令和 5 年 6 月 30 日

奈良県知事 殿

提出者

住 所 奈良市東紀寺町二丁目8番8号

氏 名 奈良県緑化土木協同組合

(法人にあつては、名称及び代表者の氏名)

電話番号 0742-24-4128

廃棄物の処理及び清掃に関する法律第12条第10項及び奈良県産業廃棄物処理計画作成指導要綱第6の規定に基づき、 R 4 年度の廃棄物処理計画の実施状況を報告します。

事業場の名称	奈良県緑化土木協同組合
事業場の所在地	奈良市東紀寺町二丁目8番8号
事業の種類	建設業 総合工事業
産業廃棄物処理計画における計画期間	令和4年4月1日から令和5年3月31日まで

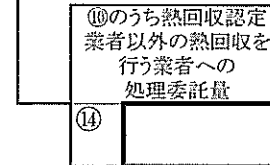
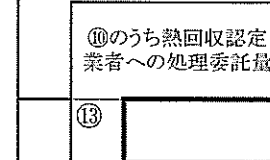
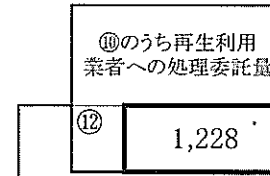
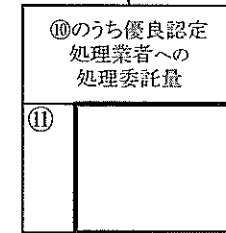
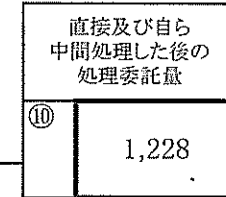
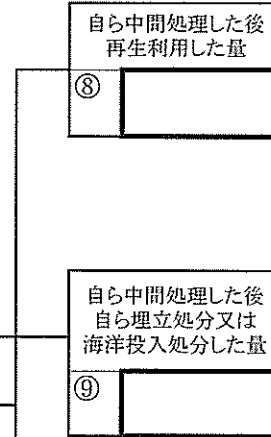
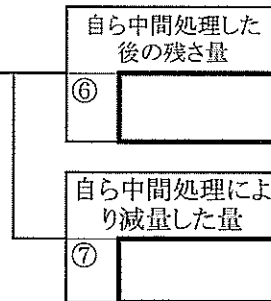
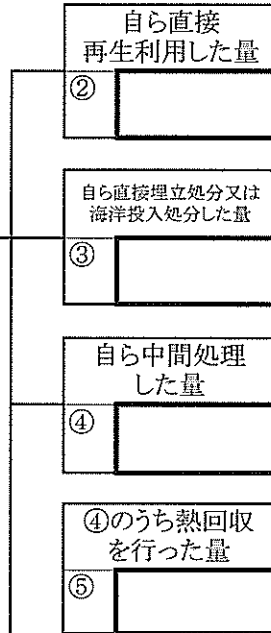
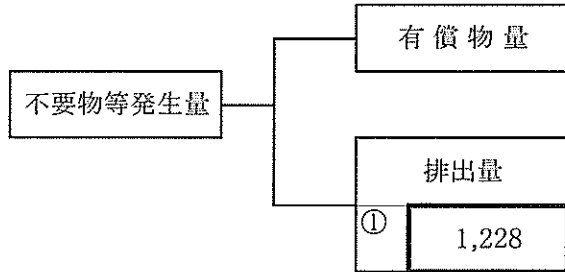
産業廃棄物処理計画における目標値

項目	目標値	項目	目標値
排出量	2,299 t	全処理委託量	2,299 t
自ら再生利用を行う産業廃棄物の量	t	優良認定処理業者への処理委託量	t
自ら熱回収を行う産業廃棄物の量	t	再生利用業者への処理委託量	2,299 t
自ら中間処理により減量する産業廃棄物の量	t	認定熱回収業者への処理委託量	t
自ら埋立処分又は海洋投入処分を行う産業廃棄物の量	t	認定熱回収業者以外の熱回収を行う業者への処理委託量	t

※事務処理欄

計画の実施状況

(産業廃棄物の種類: **アスファルト穀**)



項目	実績値
① 排出量	1,228
②+⑧ 自ら再生利用を行った量	0
⑤ 自ら熱回収を行った量	0
⑦ 自ら中間処理により減量した量	0
③+⑨ 自ら埋立処分又は海洋投入処分を行った量	0
⑩ 全処理委託量	1,228
⑪ 優良認定処理業者への処理委託量	0
⑫ 再生利用業者への処理委託量	1,228
⑬ 熱回収認定業者への処理委託量	0
⑭ 熱回収認定業者以外の熱回収を行う業者への処理委託量	0

計画の実施状況

(産業廃棄物の種類: **コンクリート殻**)

不要物等発生量

有償物量

排出量

①

916

自ら直接再生利用した量

②

自ら直接埋立処分又は海洋投入処分した量

③

自ら中間処理した量

④

自ら中間処理した後の残さ量

⑥

自ら中間処理した後再生利用した量

⑧

自ら中間処理した後自ら埋立処分又は海洋投入処分した量

⑨

⑩のうち再生利用業者への処理委託量

⑫

916

⑩のうち熱回収認定業者への処理委託量

⑬

⑩のうち熱回収認定業者以外の熱回収を行う業者への処理委託量

⑭

直接及び自ら中間処理した後の処理委託量

⑩

916

⑩のうち優良認定処理業者への処理委託量

⑪

④のうち熱回収を行った量

⑤

自ら中間処理により減量した量

⑦

項目	実績値
① 排出量	916
②+⑧ 自ら再生利用を行った量	0
⑤ 自ら熱回収を行った量	0
⑦ 自ら中間処理により減量した量	0
③+⑨ 自ら埋立処分又は海洋投入処分を行った量	0
⑩ 全処理委託量	916
⑪ 優良認定処理業者への処理委託量	0
⑫ 再生利用業者への処理委託量	916
⑬ 熱回収認定業者への処理委託量	0
⑭ 熱回収認定業者以外の熱回収を行う業者への処理委託量	0

計画の実施状況

(産業廃棄物の種類: **木くず**)

不要物等発生量

有償物量

排出量

①

142

自ら直接
再生利用した量

②

自ら直接埋立処分又は
海洋投入処分した量

③

自ら中間処理
した量

④

自ら中間処理した
後の残さ量

⑥

自ら中間処理した後
再生利用した量

⑧

自ら中間処理した後
自ら埋立処分又は
海洋投入処分した量

⑨

⑩のうち再生利用
業者への処理委託量

⑫

142

⑩のうち熱回収認定
業者への処理委託量

⑬

自ら中間処理によ
り減量した量

⑦

直接及び自ら
中間処理した後の
処理委託量

⑩

142

⑩のうち熱回収認定
業者以外の熱回収を
行う業者への
処理委託量

⑭

⑩のうち優良認定
処理業者への
処理委託量

⑪

項目	実績値
① 排出量	142
②+⑧ 自ら再生利用を 行った量	0
⑤ 自ら熱回収を行った量	0
⑦ 自ら中間処理により減 量した量	0
③+⑨ 自ら埋立処分又は 海洋投入処分を行った量	0
⑩ 全処理委託量	142
⑪ 優良認定処理業者への処 理委託量	0
⑫ 再生利用業者への処理 委託量	142
⑬ 熱回収認定業者への処 理委託量	0
⑭ 熱回収認定業者以外の 熱回収を行う業者への処 理委託量	0

計画の実施状況

(特別管理産業廃棄物の種類 :

廃プラスチック)

不要物等発生量

有償物量

排出量

①

10

自ら直接
再生利用した量

②

自ら直接埋立処分した量

③

自ら中間処理
した量

④

④のうち熱回収
を行った量

⑤

自ら中間処理した
後の残さ量

⑥

自ら中間処理に
より減量した量

⑦

自ら中間処理した後
再生利用した量

⑧

自ら中間処理した後
自ら埋立処分又は
海洋投入処分した量

⑨

直接及び自ら
中間処理した後の
処理委託量

⑩

10

⑩のうち優良認定
処理業者への
処理委託量

⑪

⑩のうち再生利用
業者への処理委託量

⑫

10

⑩のうち熱回収認定
業者への処理委託量

⑬

⑩のうち熱回収認定
業者以外の
熱回収を行う業者
への処理委託量

⑭

項目	実績値
① 排出量	10
②+⑧ 自ら再生利用を行った量	0
⑤ 自ら熱回収を行った量	0
⑦ 自ら中間処理により減量した量	0
③+⑨ 自ら埋立処分又は海洋投入処分を行った量	0
⑩ 全処理委託量	10
⑪ 優良認定処理業者への処理委託量	0
⑫ 再生利用業者への処理委託量	10
⑬ 熱回収認定業者への処理委託量	0
⑭ 熱回収認定業者以外の熱回収を行う業者への処理委託量	0

計画の実施状況

(産業廃棄物の種類: **ガレキ類**)

不要物等発生量

有償物量

排出量

①

4

自ら直接
再生利用した量

②

自ら直接埋立処分又は
海洋投入処分した量

③

自ら中間処理
した量

④

自ら中間処理した
後の残さ量

⑥

自ら中間処理した後
再生利用した量

⑧

自ら中間処理した後
自ら埋立処分又は
海洋投入処分した量

⑨

⑩のうち再生利用
業者への処理委託量

⑫

4

⑩のうち熱回収認定
業者への処理委託量

⑬

⑩のうち熱回収認定
業者以外の熱回収を
行う業者への
処理委託量

⑭

直接及び自ら
中間処理した後の
処理委託量

⑩

4

⑩のうち優良認定
処理業者への
処理委託量

⑪

④のうち熱回収
を行った量

⑤

自ら中間処理によ
り減量した量

⑦

項目	実績値
① 排出量	4
②+⑧ 自ら再生利用を 行った量	0
⑤ 自ら熱回収を行った量	0
⑦ 自ら中間処理により減 量した量	0
③+⑨ 自ら埋立処分又は 海洋投入処分を行った量	0
⑩ 全処理委託量	4
⑪ 優良認定処理業者への処 理委託量	0
⑫ 再生利用業者への処理 委託量	4
⑬ 熱回収認定業者への処 理委託量	0
⑭ 熱回収認定業者以外の 熱回収を行う業者への処 理委託量	0