

産業廃棄物処理計画実施状況報告書

2024 年 7 月 1 日

奈良県知事 殿

提出者

住 所 奈良県葛城市尺土19番地

氏 名 株式会社ツバキ・ナカシマ

(法人にあつては、名称及び代表者の氏名)

電話番号 0745-48-2891

廃棄物の処理及び清掃に関する法律第12条第10項及び奈良県産業廃棄物処理計画作成指導要綱第6の規定に基づき、令和5年度の廃棄物処理計画の実施状況を報告します。

事業場の名称	株式会社ツバキ・ナカシマ
事業場の所在地	奈良県葛城市尺土19番地
事業の種類	はん用機械器具製造業
産業廃棄物処理計画における計画期間	2023年4月1日～2024年3月31日

産業廃棄物処理計画における目標値

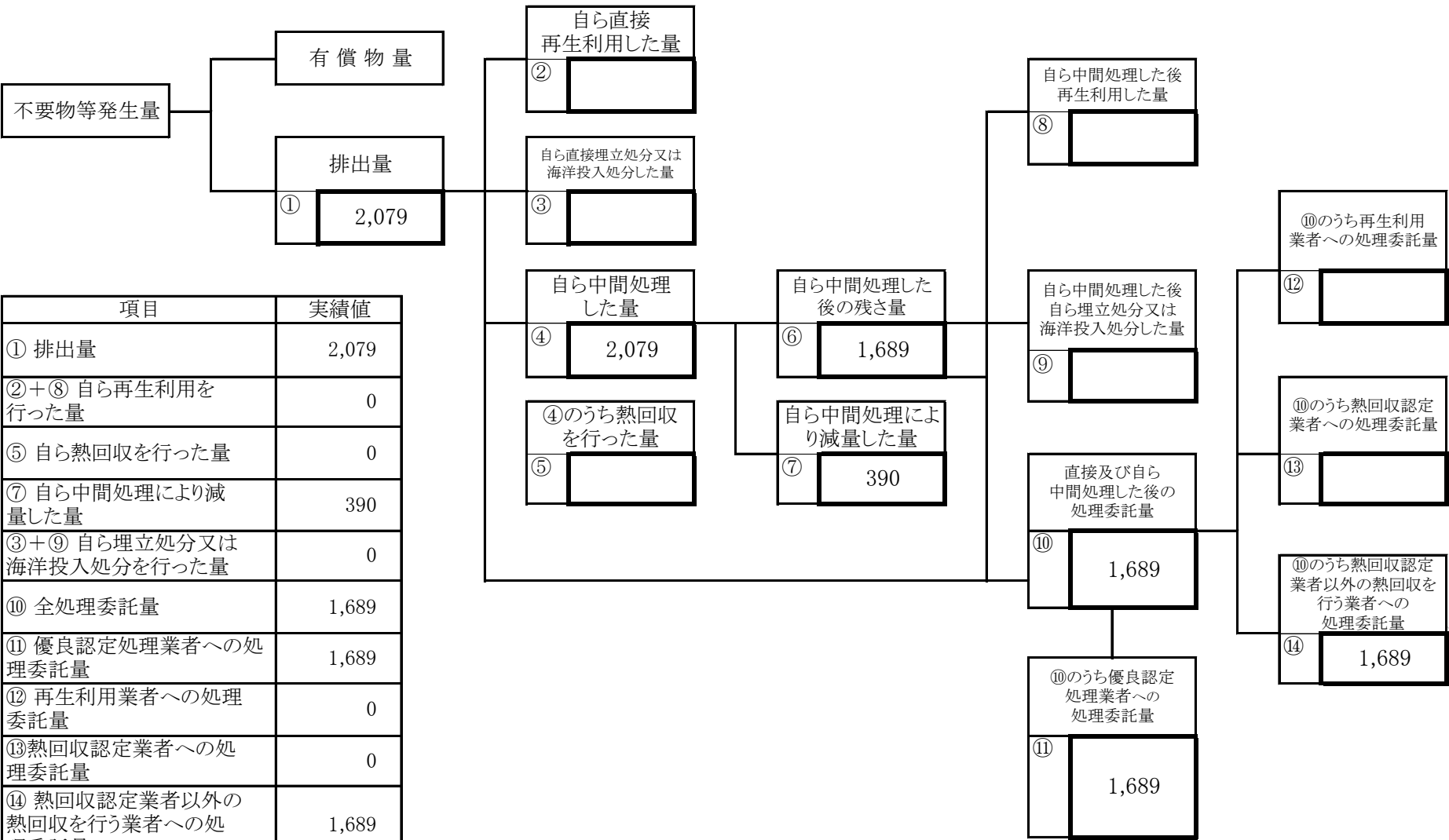
項目	目標値	項目	目標値
排出量	2,484 t	全処理委託量	1,937 t
自ら再生利用を行う産業廃棄物の量	5 t	優良認定処理業者への処理委託量	1,937 t
自ら熱回収を行う産業廃棄物の量	t	再生利用業者への処理委託量	118 t
自ら中間処理により減量する産業廃棄物の量	495 t	認定熱回収業者への処理委託量	t
自ら埋立処分又は海洋投入処分を行う産業廃棄物の量	t	認定熱回収業者以外の熱回収を行う業者への処理委託量	1,689 t

※事務処理欄

計画の実施状況

(産業廃棄物の種類：)

廃油



項目	実績値
① 排出量	2,079
②+⑧ 自ら再生利用を行った量	0
⑤ 自ら熱回収を行った量	0
⑦ 自ら中間処理により減量した量	390
③+⑨ 自ら埋立処分又は海洋投入処分を行った量	0
⑩ 全処理委託量	1,689
⑪ 優良認定処理業者への処理委託量	1,689
⑫ 再生利用者への処理委託量	0
⑬ 熱回収認定業者への処理委託量	0
⑭ 熱回収認定業者以外の熱回収を行う業者への処理委託量	1,689

計画の実施状況

(産業廃棄物の種類 :

廃プラ・紙くず)

不要物等発生量

有償物量

排出量

①

12

自ら直接  
再生利用した量

②

自ら直接埋立処分又は  
海洋投入処分した量

③

自ら中間処理  
した量

④

自ら中間処理した  
後の残さ量

⑥

自ら中間処理した後  
再生利用した量

⑧

自ら中間処理した後  
自ら埋立処分又は  
海洋投入処分した量

⑨

⑩のうち再生利用  
業者への処理委託量

⑫

12

⑩のうち熱回収認定  
業者への処理委託量

⑬

直接及び自ら  
中間処理した後の  
処理委託量

⑩

12

⑩のうち熱回収認定  
業者以外の熱回収を  
行う業者への  
処理委託量

⑭

⑩のうち優良認定  
処理業者への  
処理委託量

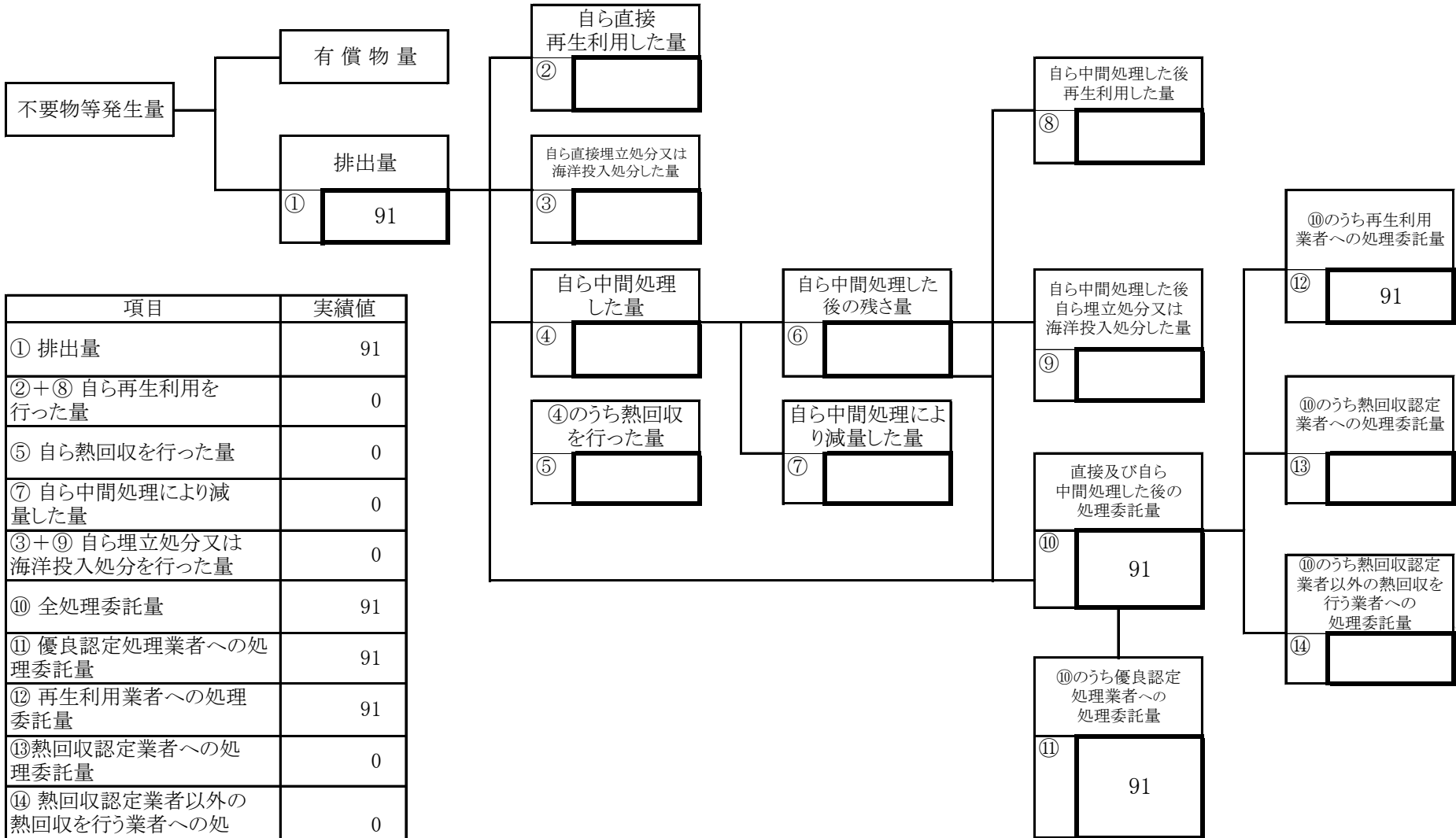
⑪

12

項目	実績値
① 排出量	12
②+⑧ 自ら再生利用を行った量	0
⑤ 自ら熱回収を行った量	0
⑦ 自ら中間処理により減量した量	0
③+⑨ 自ら埋立処分又は海洋投入処分を行った量	0
⑩ 全処理委託量	12
⑪ 優良認定処理業者への処理委託量	12
⑫ 再生利用業者への処理委託量	12
⑬ 熱回収認定業者への処理委託量	0
⑭ 熱回収認定業者以外の熱回収を行う業者への処理委託量	0

計画の実施状況

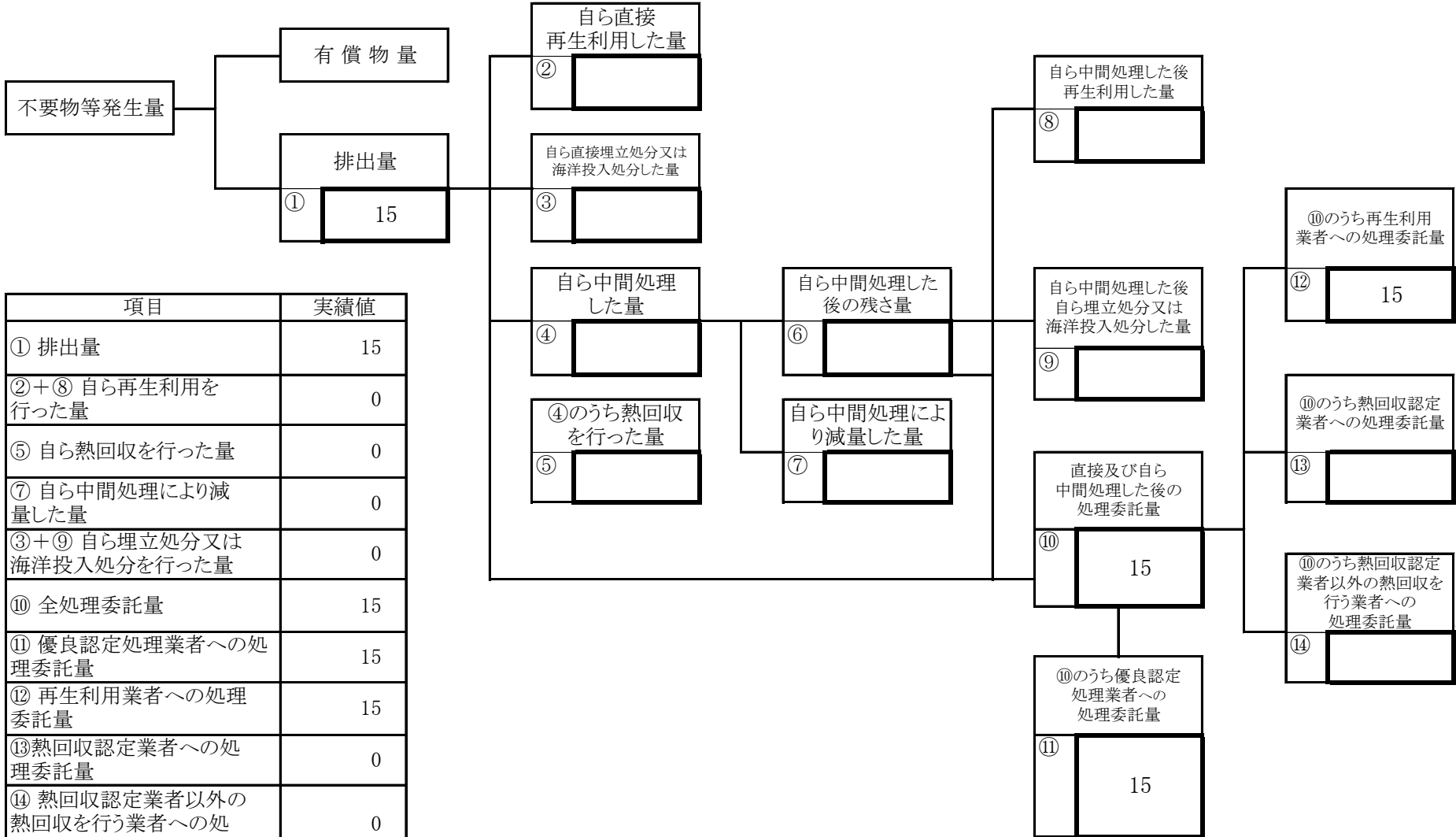
(産業廃棄物の種類： 廃プラ・紙くず )



項目	実績値
① 排出量	91
②+⑧ 自ら再生利用を行った量	0
⑤ 自ら熱回収を行った量	0
⑦ 自ら中間処理により減量した量	0
③+⑨ 自ら埋立処分又は海洋投入処分を行った量	0
⑩ 全処理委託量	91
⑪ 優良認定処理業者への処理委託量	91
⑫ 再生利用業者への処理委託量	91
⑬ 熱回収認定業者への処理委託量	0
⑭ 熱回収認定業者以外の熱回収を行う業者への処理委託量	0

計画の実施状況

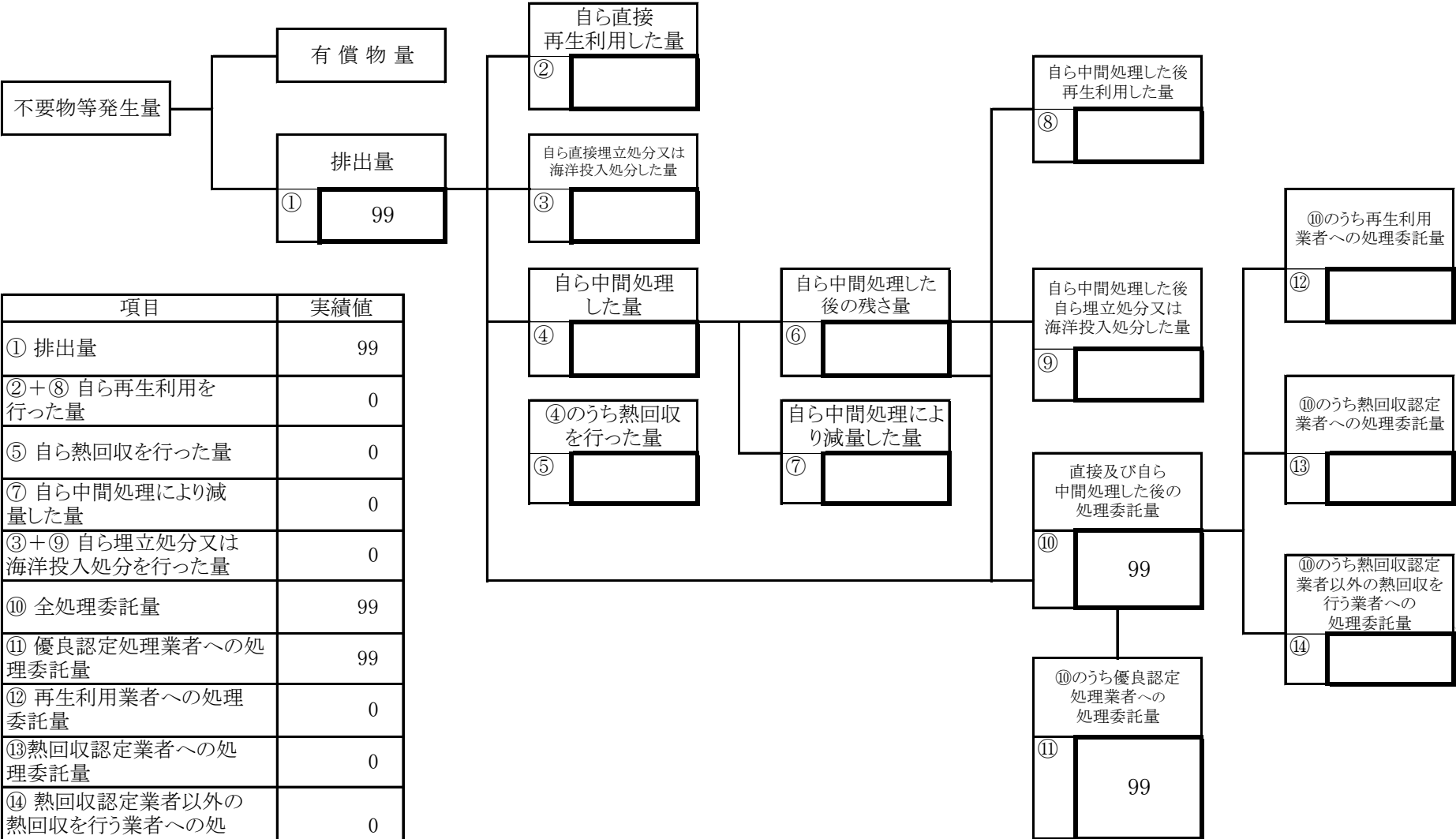
(産業廃棄物の種類： **木くず** )



項目	実績値
① 排出量	15
②+⑧ 自ら再生利用を行った量	0
⑤ 自ら熱回収を行った量	0
⑦ 自ら中間処理により減量した量	0
③+⑨ 自ら埋立処分又は海洋投入処分を行った量	0
⑩ 全処理委託量	15
⑪ 優良認定処理業者への処理委託量	15
⑫ 再生利用者への処理委託量	15
⑬ 熱回収認定業者への処理委託量	0
⑭ 熱回収認定業者以外の熱回収を行う業者への処理委託量	0

計画の実施状況

(産業廃棄物の種類： **繊維ほか** )

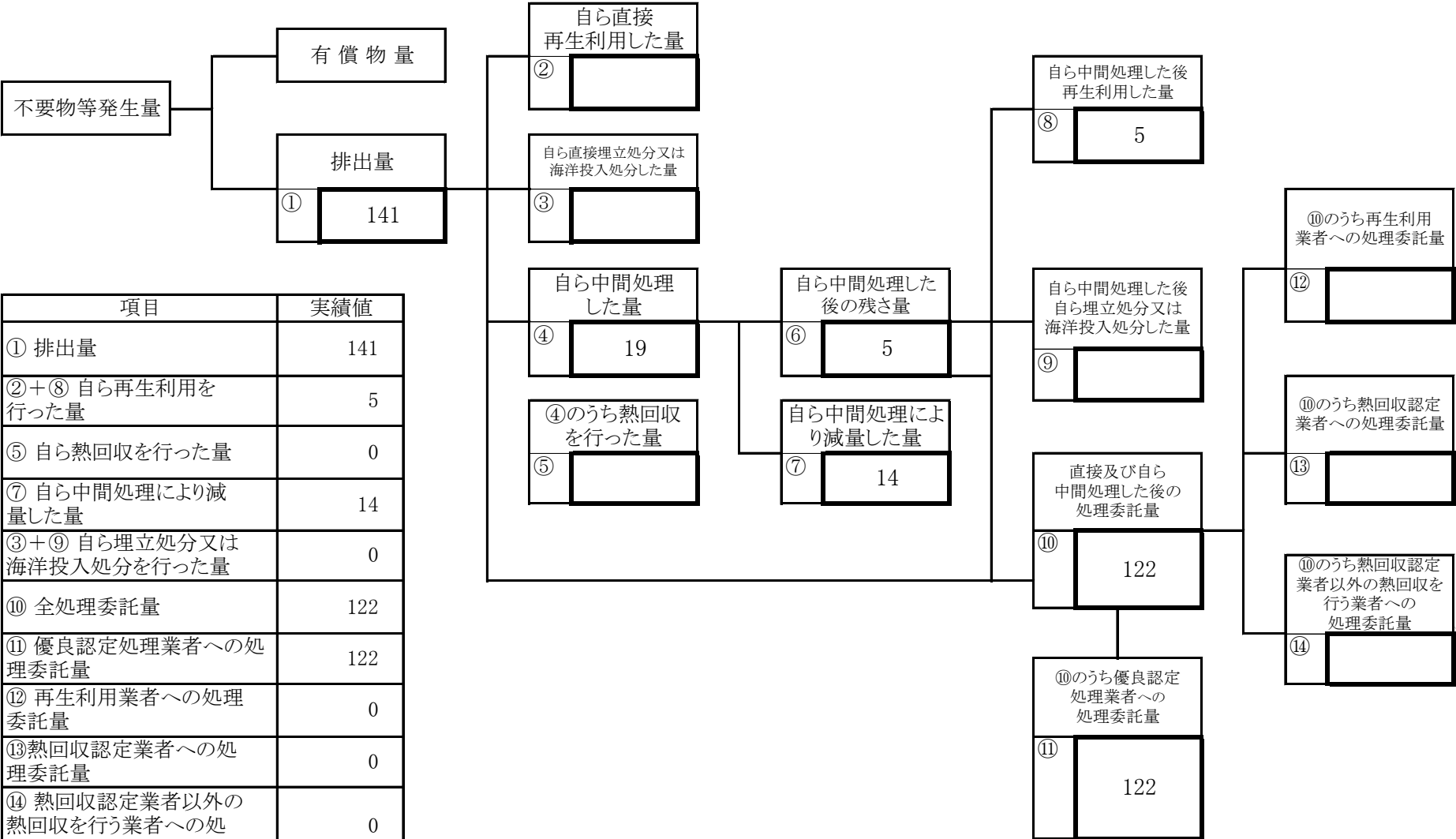


項目	実績値
① 排出量	99
②+⑧ 自ら再生利用を行った量	0
⑤ 自ら熱回収を行った量	0
⑦ 自ら中間処理により減量した量	0
③+⑨ 自ら埋立処分又は海洋投入処分を行った量	0
⑩ 全処理委託量	99
⑪ 優良認定処理業者への処理委託量	99
⑫ 再生利用業者への処理委託量	0
⑬ 熱回収認定業者への処理委託量	0
⑭ 熱回収認定業者以外の熱回収を行う業者への処理委託量	0

計画の実施状況

(産業廃棄物の種類 :

汚泥)



項目	実績値
① 排出量	141
②+⑧ 自ら再生利用を行った量	5
⑤ 自ら熱回収を行った量	0
⑦ 自ら中間処理により減量した量	14
③+⑨ 自ら埋立処分又は海洋投入処分を行った量	0
⑩ 全処理委託量	122
⑪ 優良認定処理業者への処理委託量	122
⑫ 再生利用業者への処理委託量	0
⑬ 熱回収認定業者への処理委託量	0
⑭ 熱回収認定業者以外の熱回収を行う業者への処理委託量	0