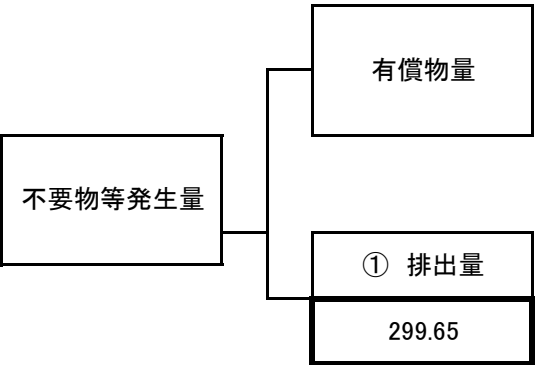


|   |                          |                           |            |
|---|--------------------------|---------------------------|------------|
| 産業廃棄物処理計画実施状況報告書  |                          |                           |            |
| 令和7年6月19日   |                          |                           |            |
| 奈良県知事 殿   |                          |                           |            |
| 提出者   |                          |                           |            |
| 住 所 大阪市浪速区湊町1丁目2番3号 マルイト難波ビル                                |                          |                           |            |
| 氏 名 (株)浅沼組 大阪本店   |                          |                           |            |
| 常務執行役員本店長 長谷川 清   |                          |                           |            |
| (法人にあっては、名称及び代表者の氏名)  |                          |                           |            |
| 電話番号 06-6585-5500   |                          |                           |            |
| 廃棄物の処理及び清掃に関する法律第12条第10項の規定に基づき、令和6年度の産業廃棄物処理計画の実施状況を報告します。 |                          |                           |            |
| 事業場の名称  | 株式会社 浅沼組 大阪本店            |                           |            |
| 事業場の所在地   | 大阪市浪速区湊町1丁目2番3号 マルイト難波ビル |                           |            |
| 事業の種類   | 06 総合工事業                 |                           |            |
| 産業廃棄物処理計画における計画期間   | 令和6年4月1日～令和7年3月31日       |                           |            |
| 産業廃棄物処理計画における目標値  |                          |                           |            |
| 項目  | 目標値                      | 項目                        | 目標値        |
| 排出量   | 4,494.96 t               | 全処理委託量                    | 4,494.96 t |
| 自ら再生利用を行う産業廃棄物の量  | 0.00 t                   | 優良認定処理業者への処理委託量           | 1,827.47 t |
| 自ら熱回収を行う産業廃棄物の量   | 0.00 t                   | 再生利用業者への処理委託量             | 4,392.02 t |
| 自ら中間処理により減量する産業廃棄物の量  | 0.00 t                   | 認定熱回収業者への処理委託量            | 0.00 t     |
| 自ら埋立処分又は海洋投棄処分を行う産業廃棄物の量                                    | 0.00 t                   | 認定熱回収業者以外の熱回収を行う業者への処理委託量 | 0.00 t     |
| ※事務処理欄  |                          |                           |            |

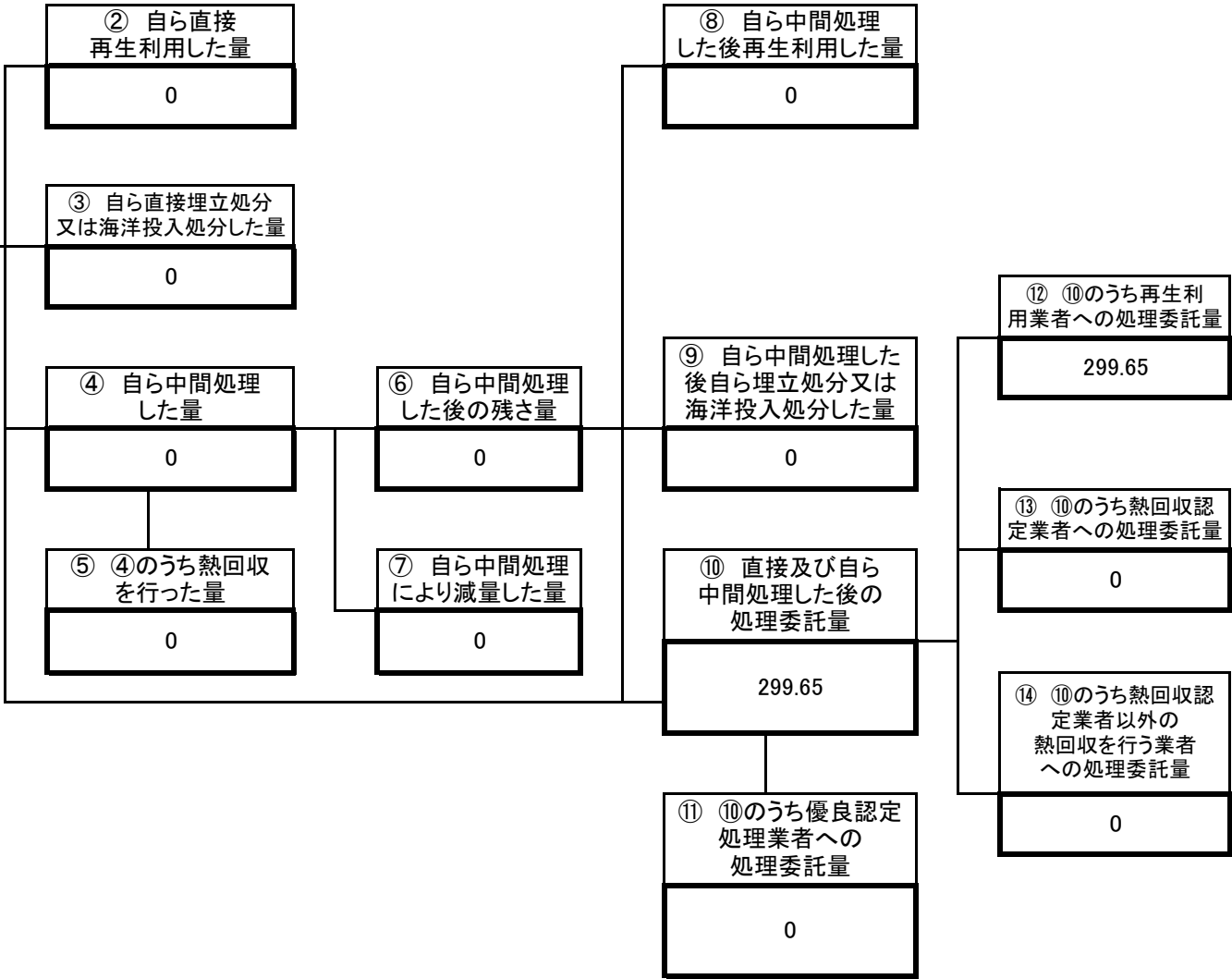
計画の実施状況

(産業廃棄物の種類 汚泥 )



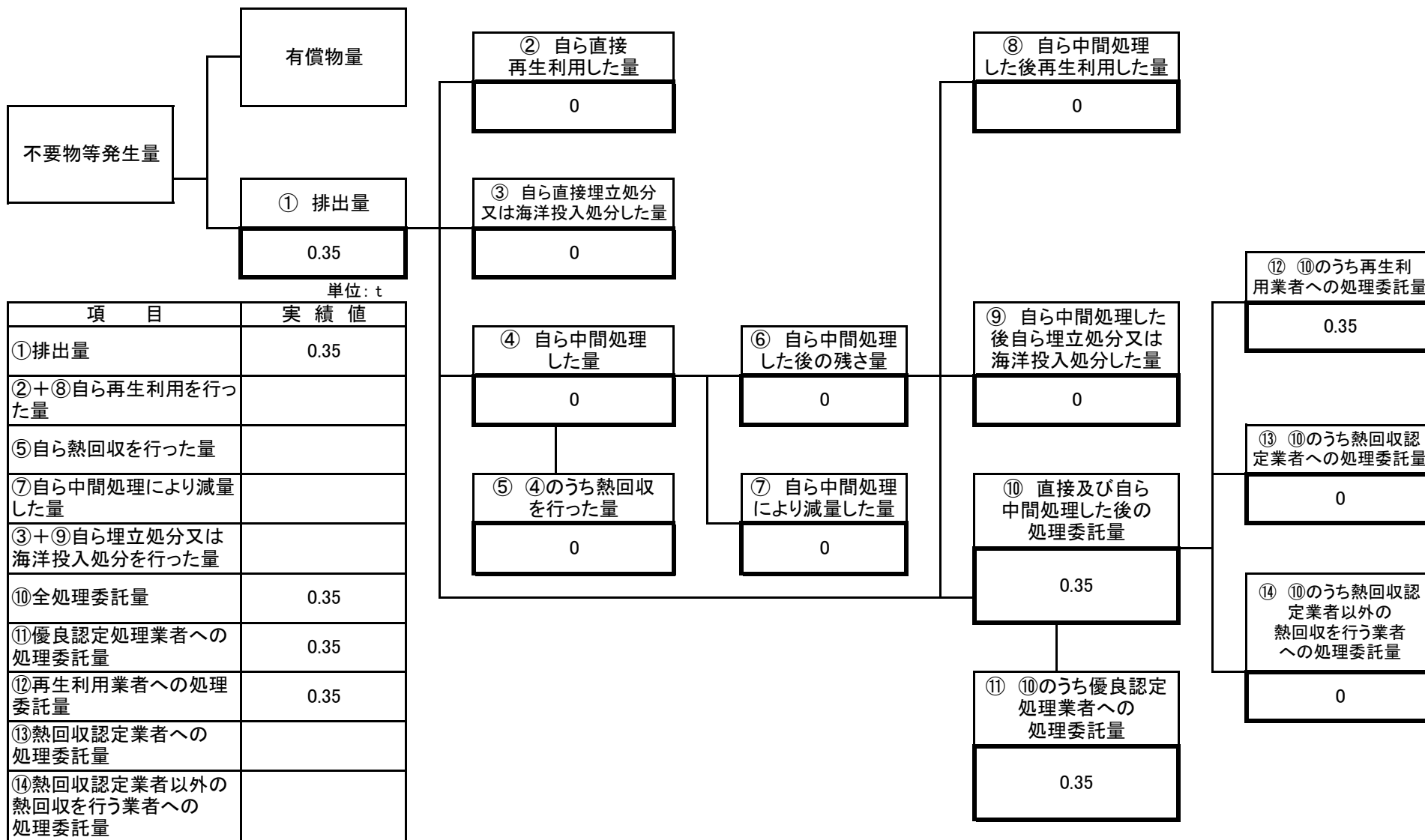
単位: t

| 項 目                        | 実 績 値  |
|----------------------------|--------|
| ①排出量                       | 299.65 |
| ②+⑧自ら再生利用を行った量             |        |
| ⑤自ら熱回収を行った量                |        |
| ⑦自ら中間処理により減量した量            |        |
| ③+⑨自ら埋立処分又は海洋投入処分を行った量     |        |
| ⑩全処理委託量                    | 299.65 |
| ⑪優良認定処理業者への処理委託量           |        |
| ⑫再生利用業者への処理委託量             | 299.65 |
| ⑬熱回収認定業者への処理委託量            |        |
| ⑭熱回収認定業者以外の熱回収を行う業者への処理委託量 |        |



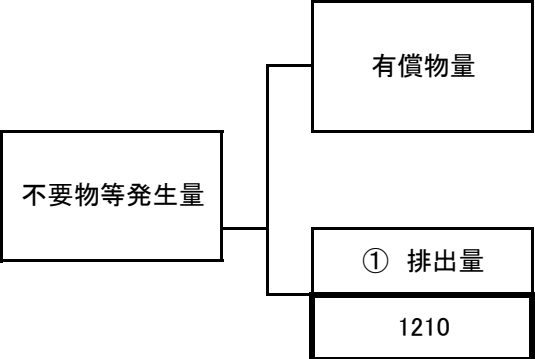
計画の実施状況

(産業廃棄物の種類 廃プラスチック類 )



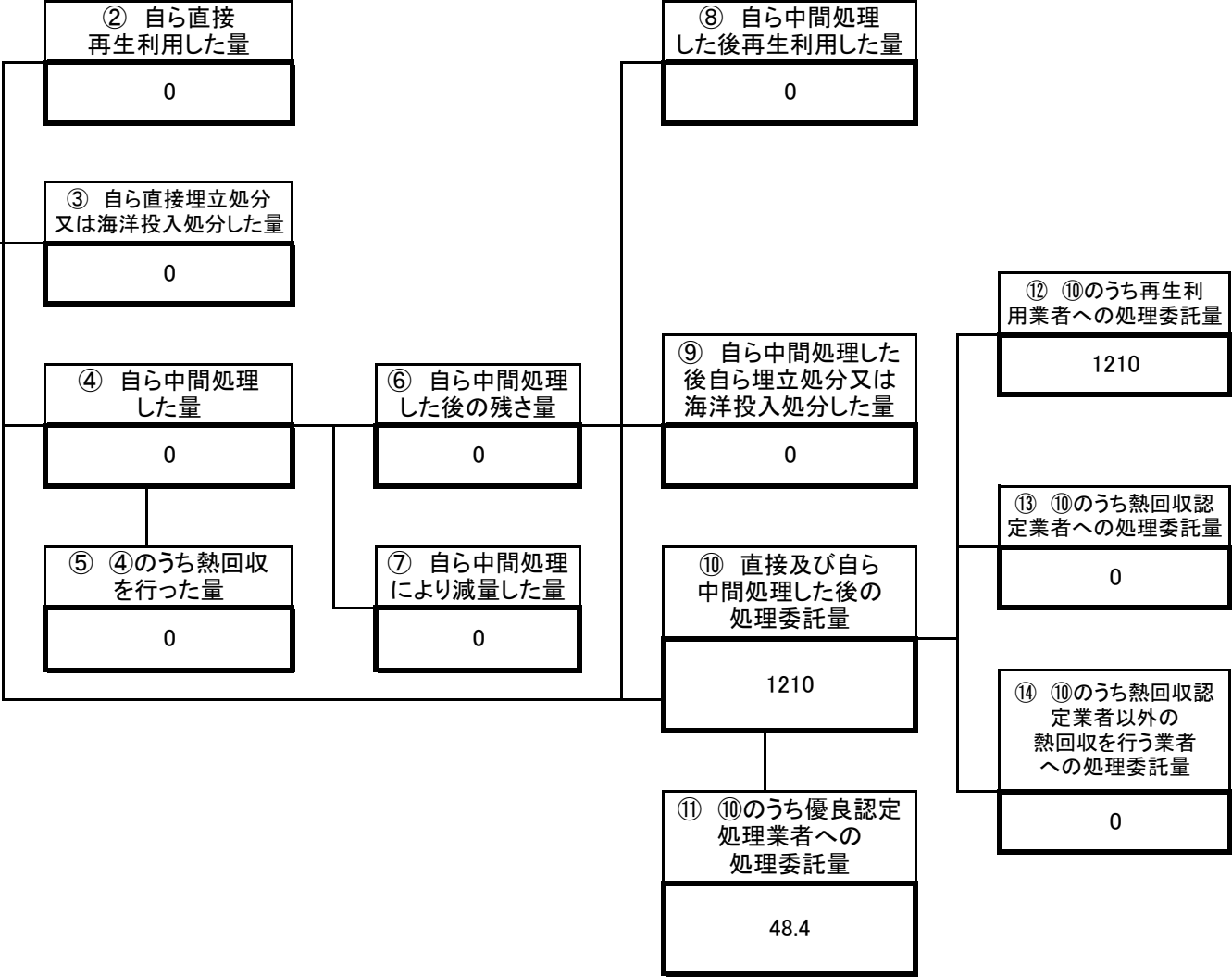
計画の実施状況

(産業廃棄物の種類 木くず )



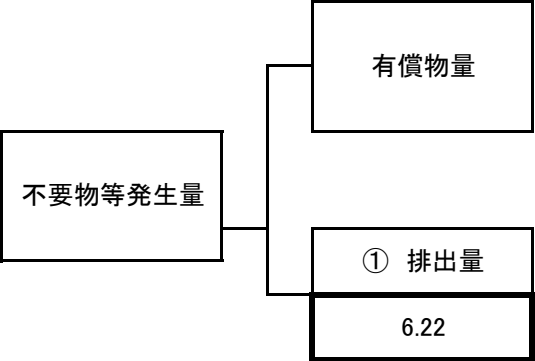
単位: t

| 項 目                        | 実 績 値 |
|----------------------------|-------|
| ①排出量                       | 1210  |
| ②+⑧自ら再生利用を行った量             |       |
| ⑤自ら熱回収を行った量                |       |
| ⑦自ら中間処理により減量した量            |       |
| ③+⑨自ら埋立処分又は海洋投入処分を行った量     |       |
| ⑩全処理委託量                    | 1210  |
| ⑪優良認定処理業者への処理委託量           | 48.4  |
| ⑫再生利用業者への処理委託量             | 1210  |
| ⑬熱回収認定業者への処理委託量            |       |
| ⑭熱回収認定業者以外の熱回収を行う業者への処理委託量 |       |



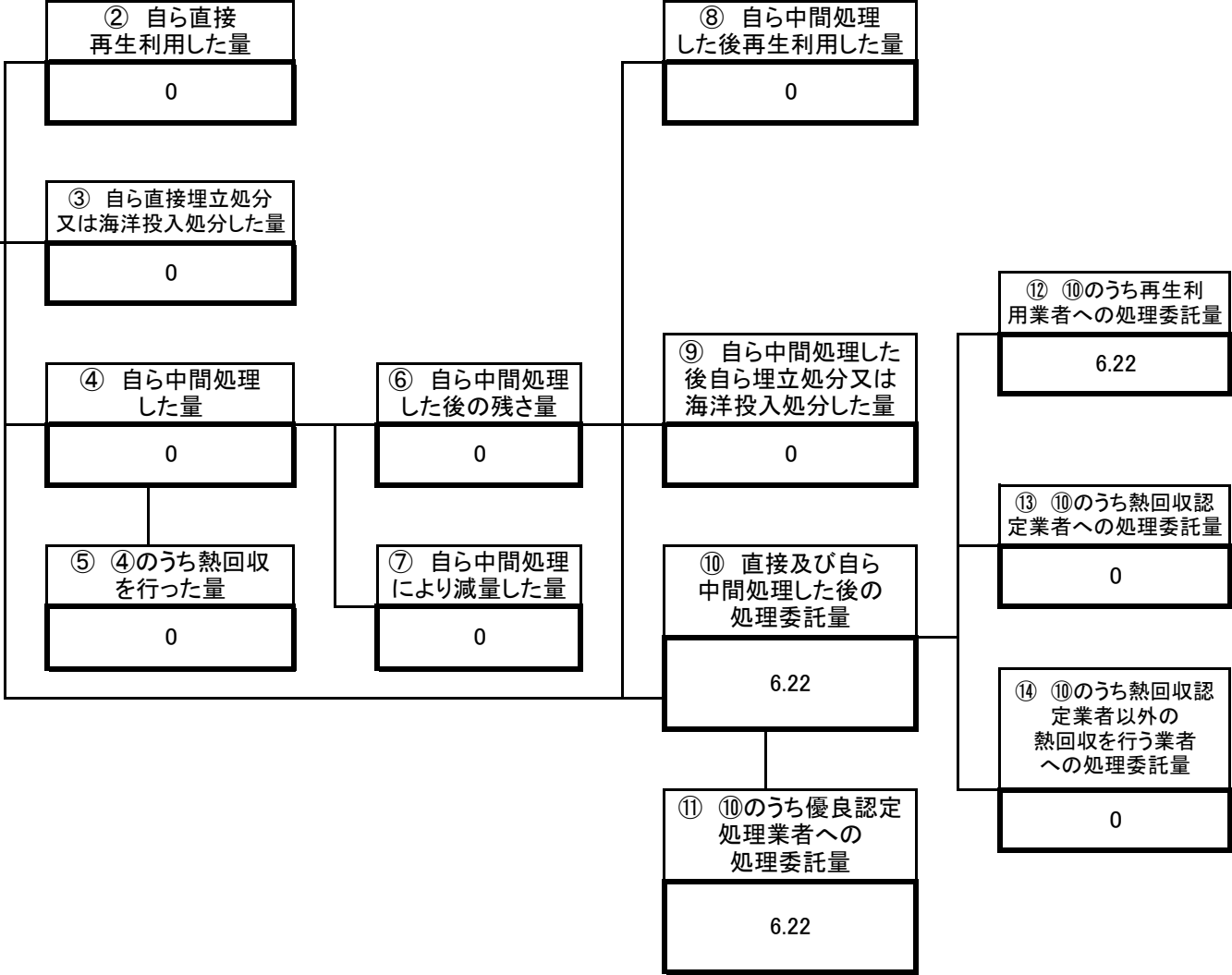
計画の実施状況

(産業廃棄物の種類 金属くず )



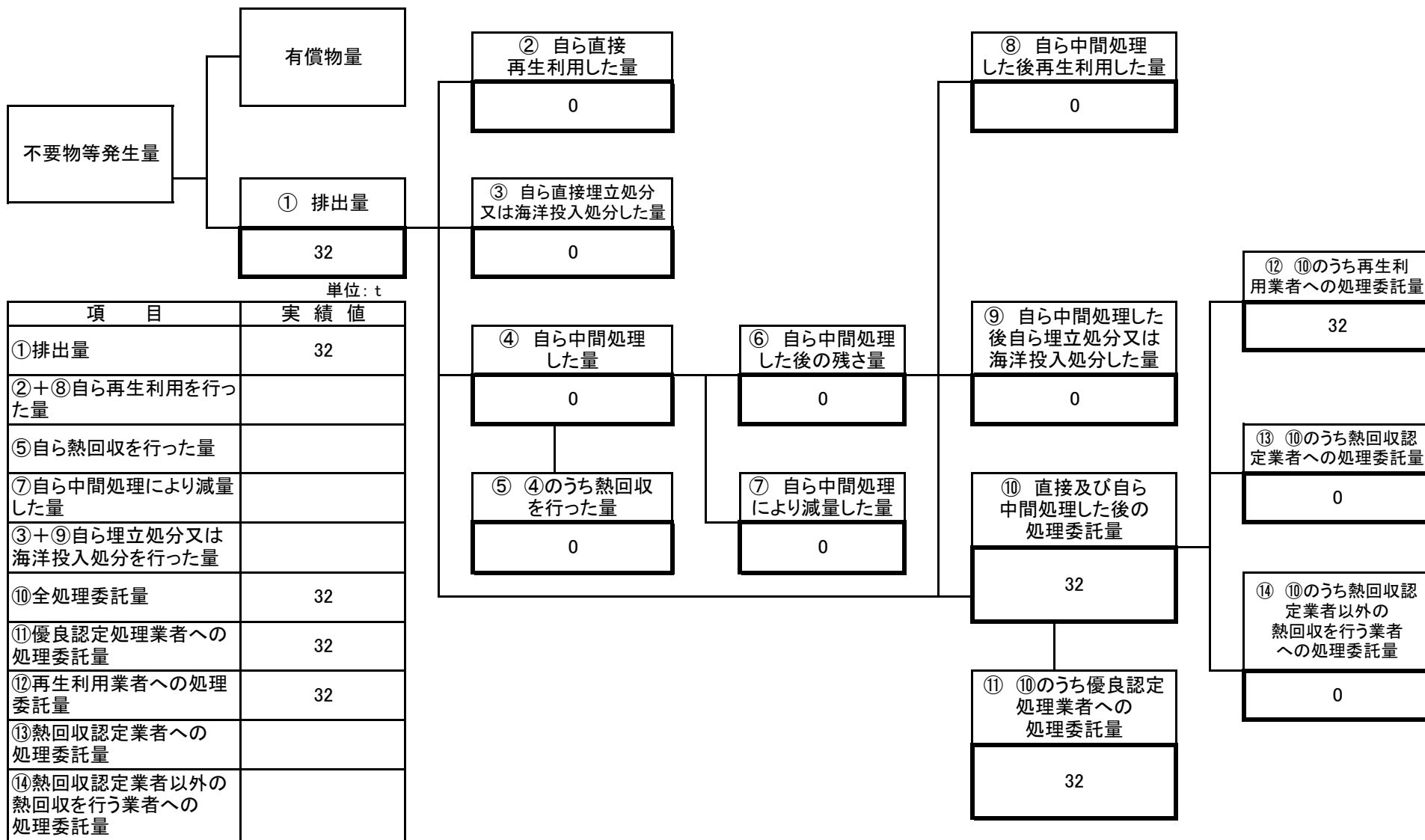
単位: t

| 項 目                        | 実 績 値 |
|----------------------------|-------|
| ①排出量                       | 6.22  |
| ②+⑧自ら再生利用を行った量             |       |
| ⑤自ら熱回収を行った量                |       |
| ⑦自ら中間処理により減量した量            |       |
| ③+⑨自ら埋立処分又は海洋投入処分を行った量     |       |
| ⑩全処理委託量                    | 6.22  |
| ⑪優良認定処理業者への処理委託量           | 6.22  |
| ⑫再生利用業者への処理委託量             | 6.22  |
| ⑬熱回収認定業者への処理委託量            |       |
| ⑭熱回収認定業者以外の熱回収を行う業者への処理委託量 |       |



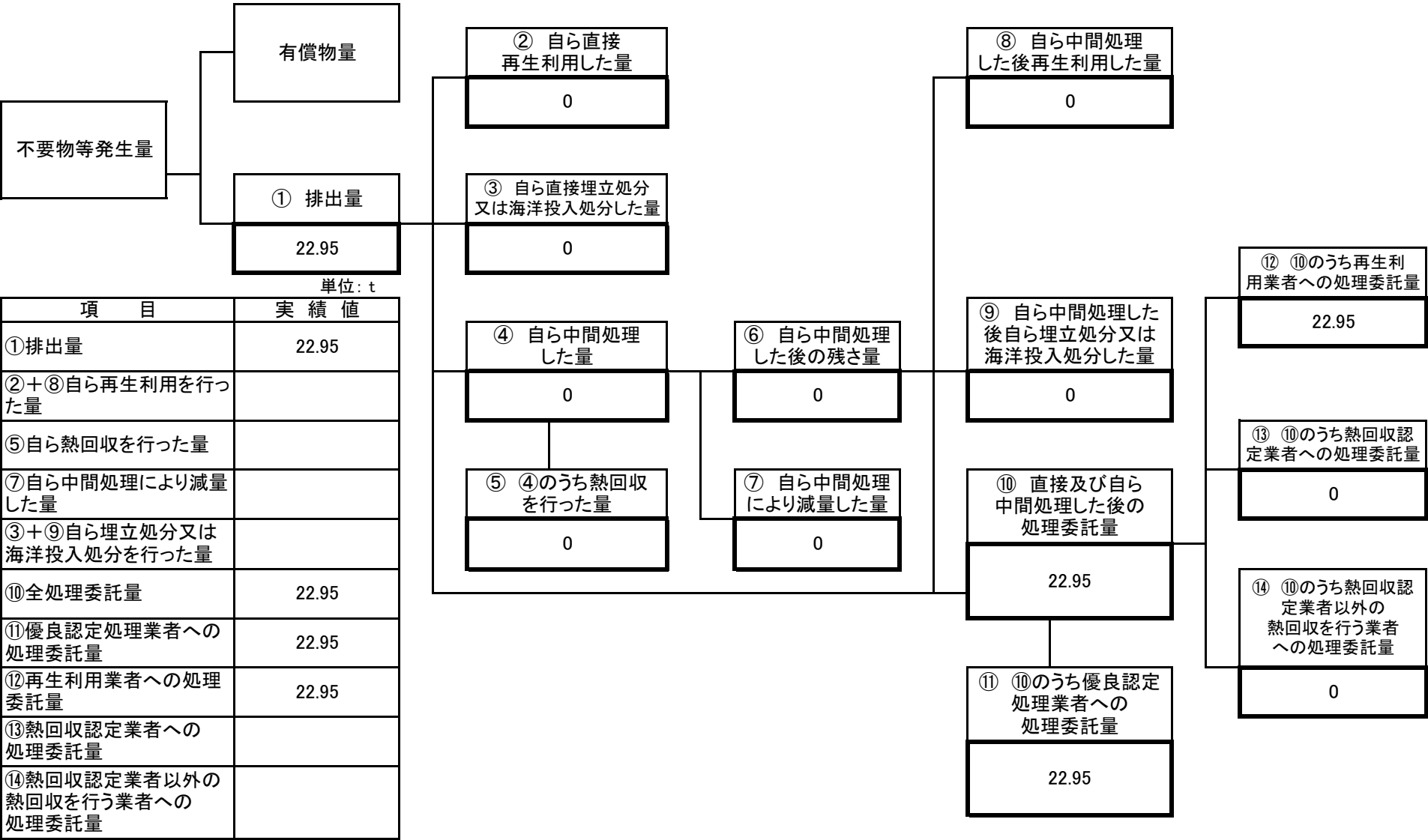
計画の実施状況

(産業廃棄物の種類 ガラス陶磁器等くず )



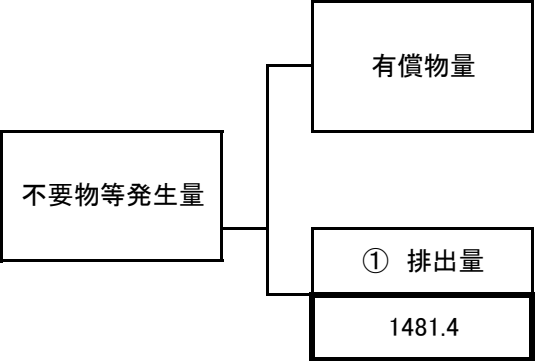
計画の実施状況

(産業廃棄物の種類 廃石膏ボード )



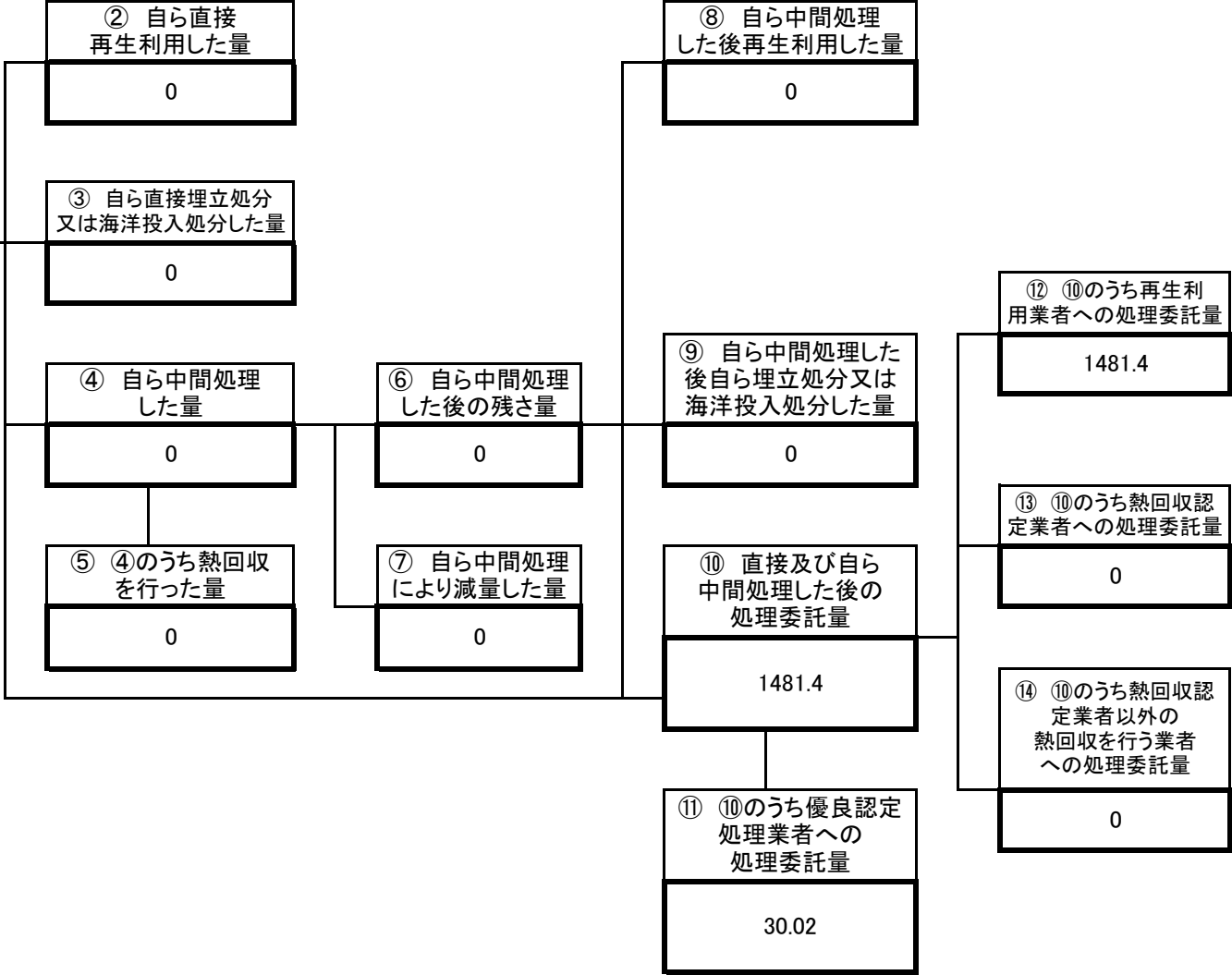
計画の実施状況

(産業廃棄物の種類    コンクリート片    )



単位: t

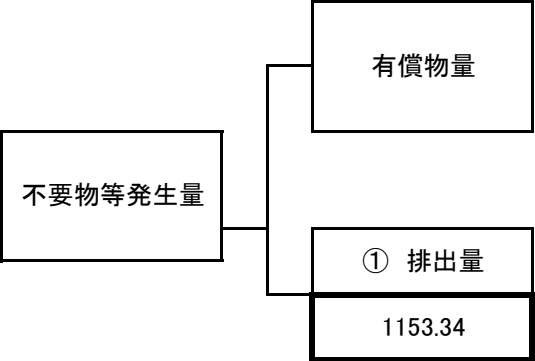
| 項 目                        | 実 績 値  |
|----------------------------|--------|
| ①排出量                       | 1481.4 |
| ②+⑧自ら再生利用を行った量             |        |
| ⑤自ら熱回収を行った量                |        |
| ⑦自ら中間処理により減量した量            |        |
| ③+⑨自ら埋立処分又は海洋投入処分を行った量     |        |
| ⑩全処理委託量                    | 1481.4 |
| ⑪優良認定処理業者への処理委託量           | 30.02  |
| ⑫再生利用業者への処理委託量             | 1481.4 |
| ⑬熱回収認定業者への処理委託量            |        |
| ⑭熱回収認定業者以外の熱回収を行う業者への処理委託量 |        |





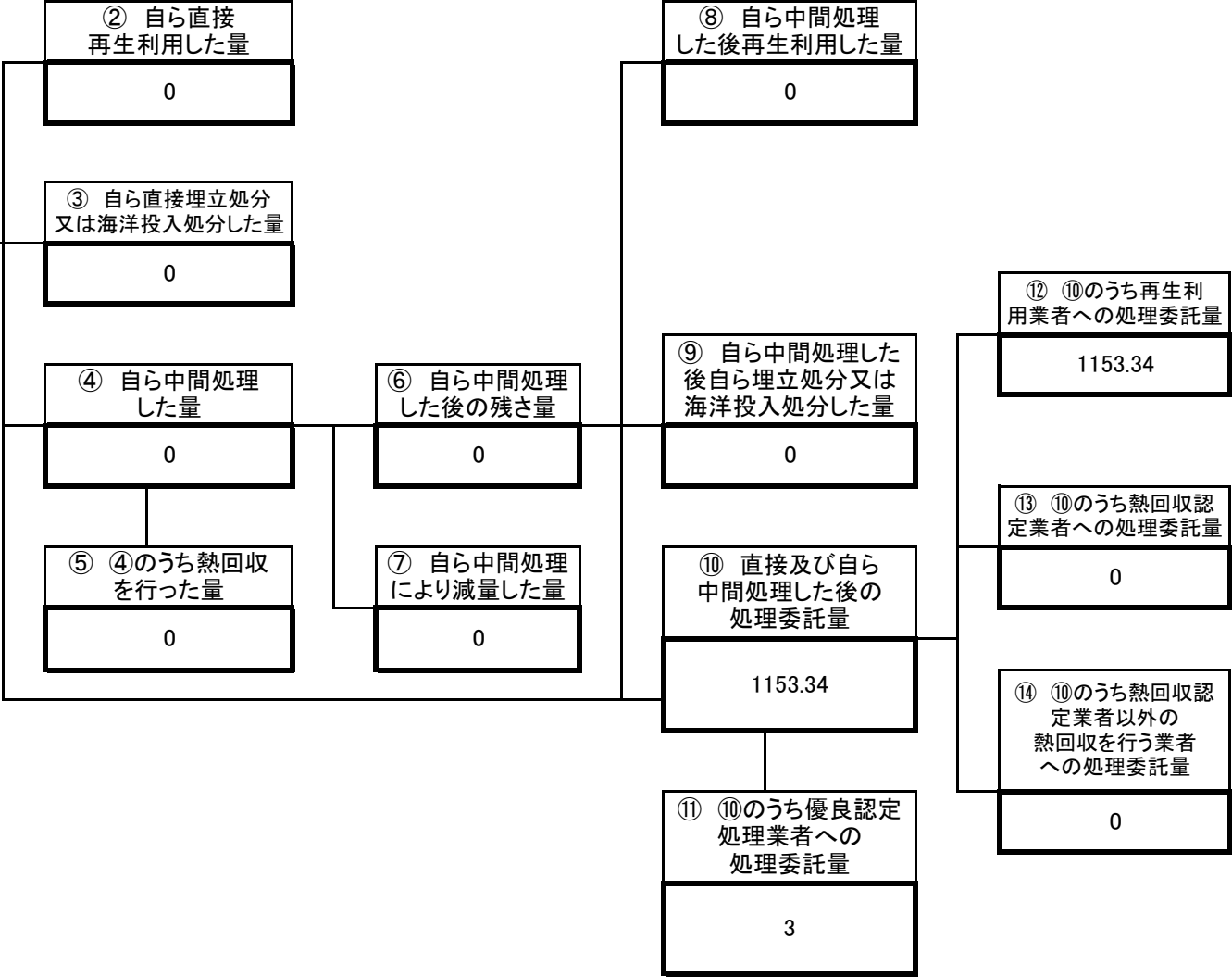
計画の実施状況

(産業廃棄物の種類 アス・コン片 )



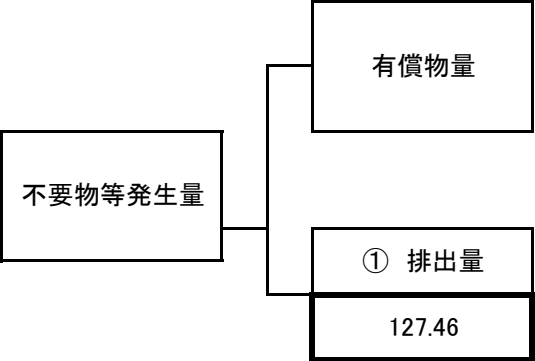
単位: t

| 項 目                        | 実 績 値   |
|----------------------------|---------|
| ①排出量                       | 1153.34 |
| ②+⑧自ら再生利用を行った量             |         |
| ⑤自ら熱回収を行った量                |         |
| ⑦自ら中間処理により減量した量            |         |
| ③+⑨自ら埋立処分又は海洋投入処分を行った量     |         |
| ⑩全処理委託量                    | 1153.34 |
| ⑪優良認定処理業者への処理委託量           | 3       |
| ⑫再生利用業者への処理委託量             | 1153.34 |
| ⑬熱回収認定業者への処理委託量            |         |
| ⑭熱回収認定業者以外の熱回収を行う業者への処理委託量 |         |



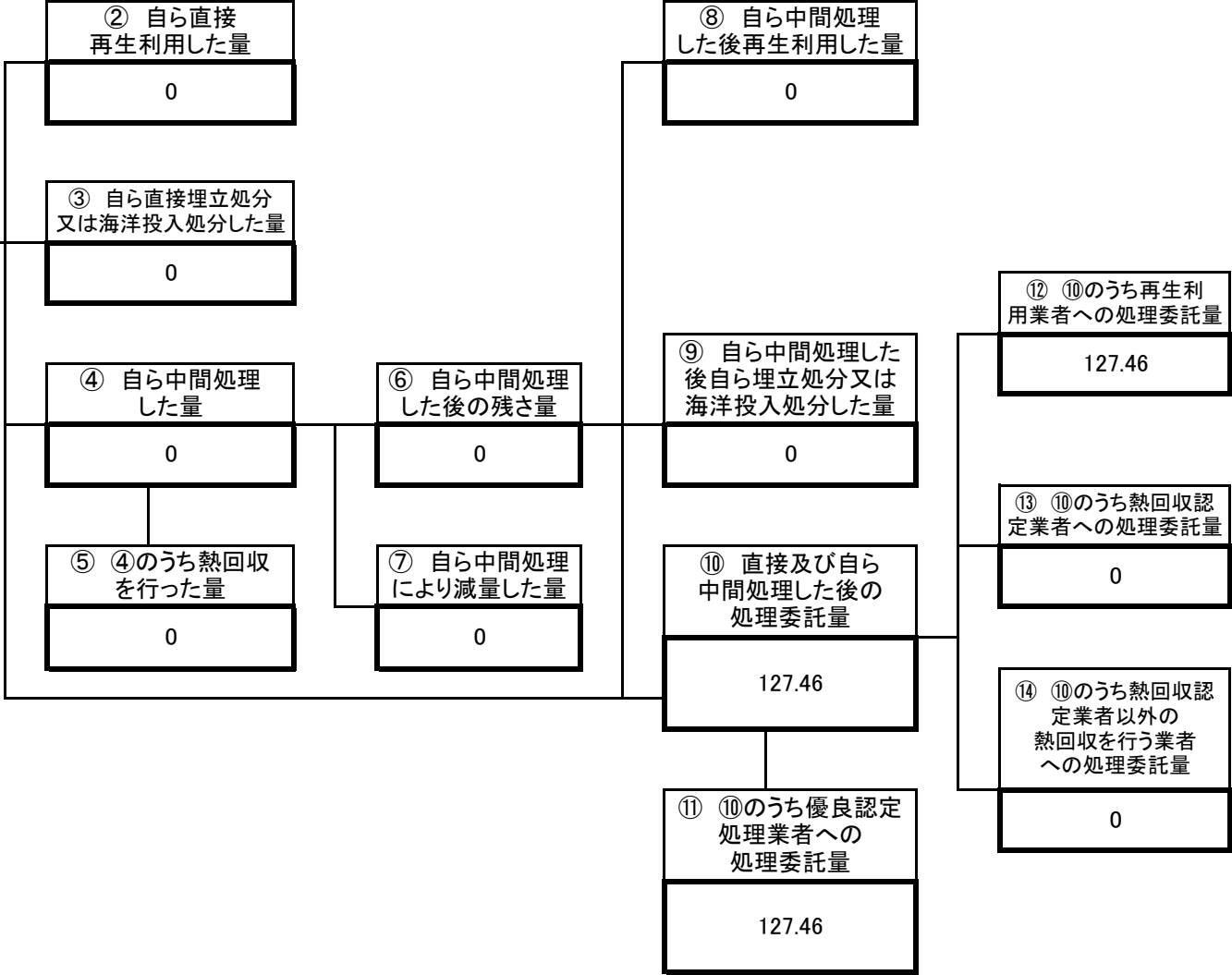
計画の実施状況

(産業廃棄物の種類 その他がれき類 )



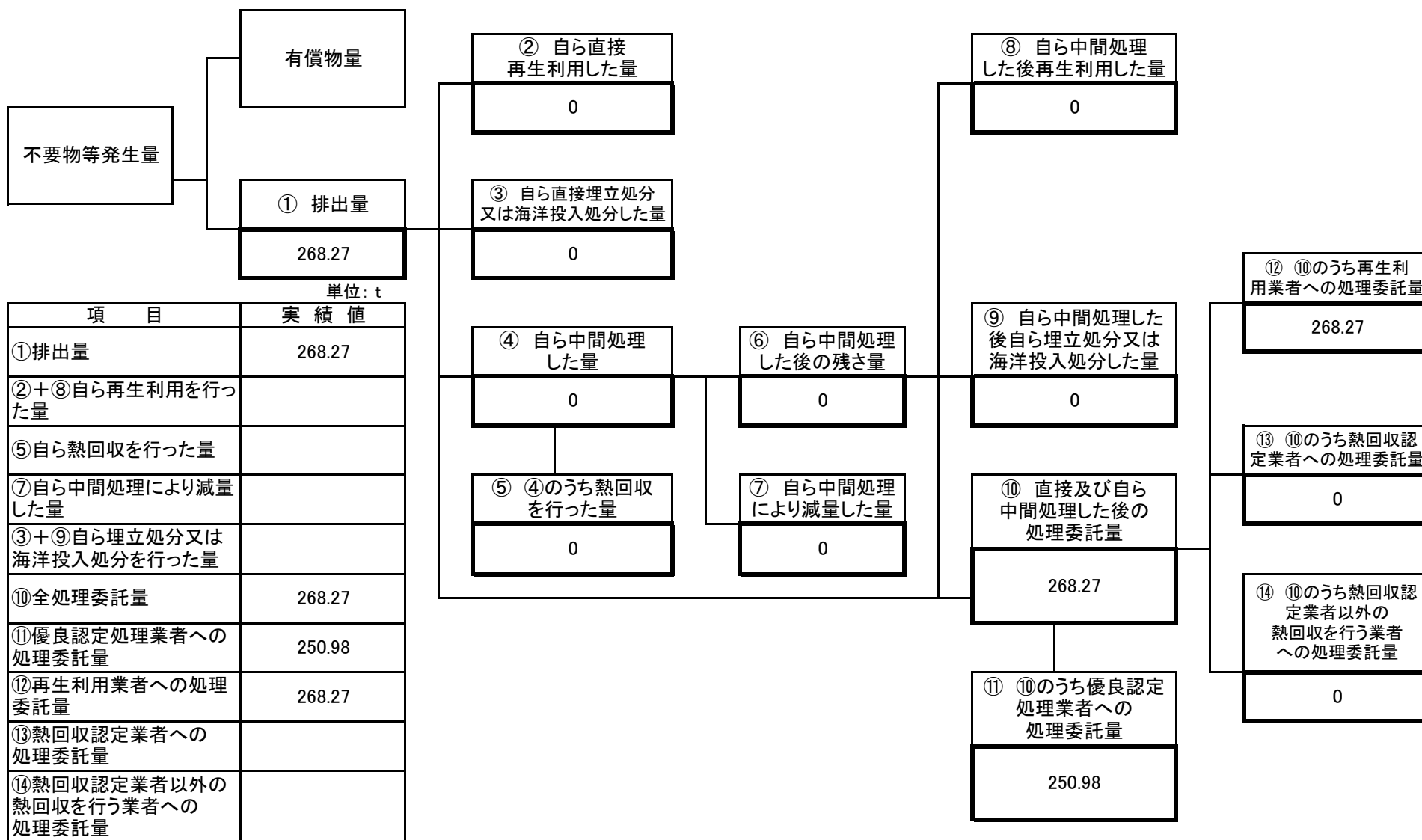
単位: t

| 項 目                        | 実 績 値  |
|----------------------------|--------|
| ①排出量                       | 127.46 |
| ②+⑧自ら再生利用を行った量             |        |
| ⑤自ら熱回収を行った量                |        |
| ⑦自ら中間処理により減量した量            |        |
| ③+⑨自ら埋立処分又は海洋投入処分を行った量     |        |
| ⑩全処理委託量                    | 127.46 |
| ⑪優良認定処理業者への処理委託量           | 127.46 |
| ⑫再生利用業者への処理委託量             | 127.46 |
| ⑬熱回収認定業者への処理委託量            |        |
| ⑭熱回収認定業者以外の熱回収を行う業者への処理委託量 |        |



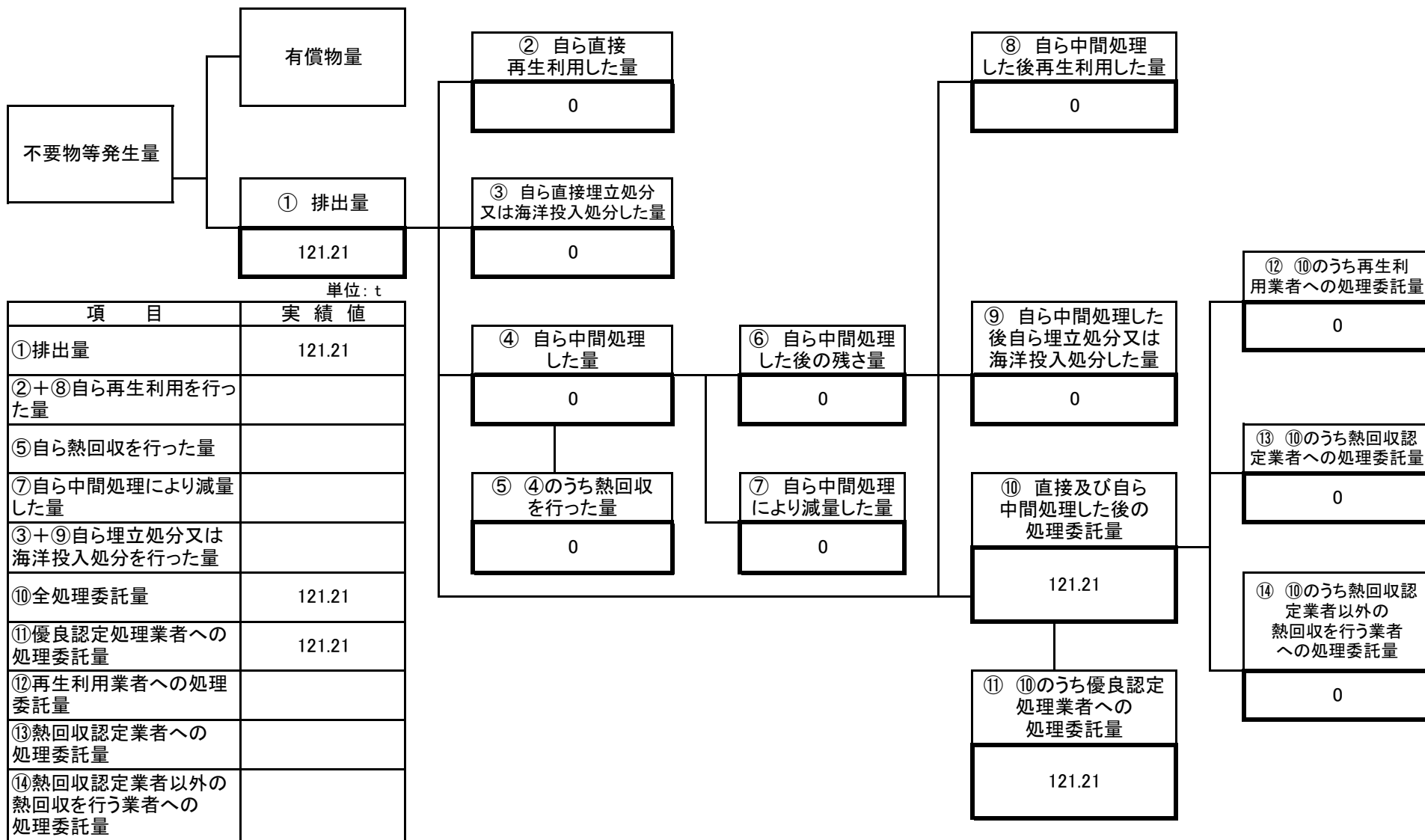
計画の実施状況

(産業廃棄物の種類 建設混合廃棄物(管理型))



計画の実施状況

(産業廃棄物の種類 石綿含有産業廃棄物)



計画の実施状況

(産業廃棄物の種類 水銀使用製品 )

