

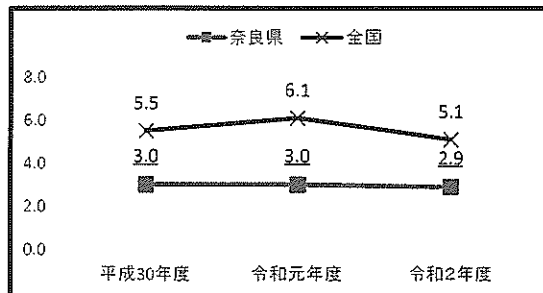
令和2年度
「児童生徒の問題行動・不登校等
生徒指導上の諸課題に関する調査」
結果の概要

奈良県教育委員会

1 暴力行為【国公立】

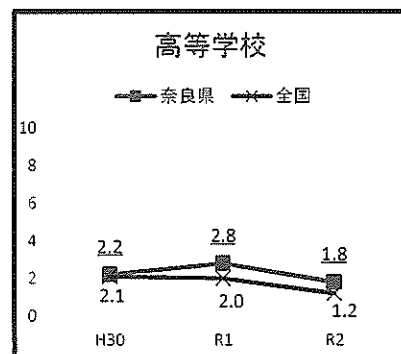
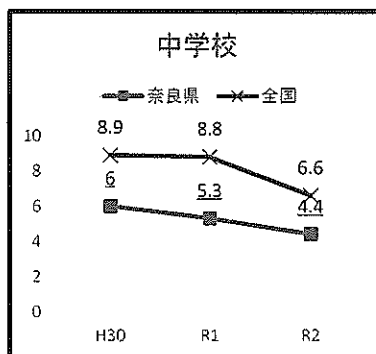
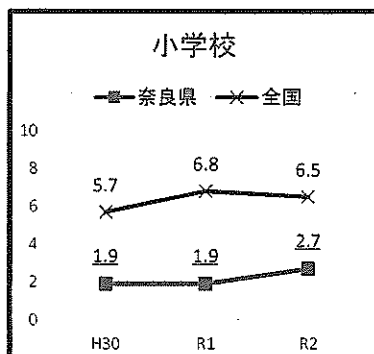
(1) 概況 (小・中・高等学校合わせた1,000人当たりの発生件数)

	奈良県	全国
平成30年度	3.0	5.5
令和元年度	3.0	6.1
令和2年度	2.9	5.1



(2) 校種別 (1,000人当たりの発生件数)

	小学校		中学校		高等学校	
	奈良県	全国	奈良県	全国	奈良県	全国
令和2年度	2.7	6.5	4.4	6.6	1.8	1.2



(3) 暴力行為発生件数

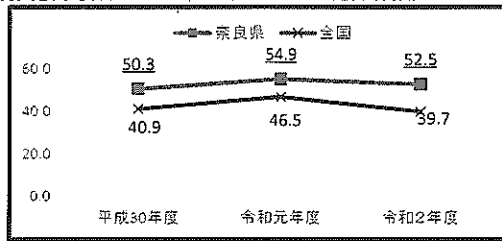
	小学校	中学校	高等学校	合計
令和2年度	180	162	71	413

奈良県の小・中・高等学校における児童生徒1,000人当たりの暴力行為の発生件数は2.9件で、全国平均を下回った。本県においては、小学校で180件の暴力行為が発生し、前回調査より0.8ポイント増加した。

2 いじめ【国公立】

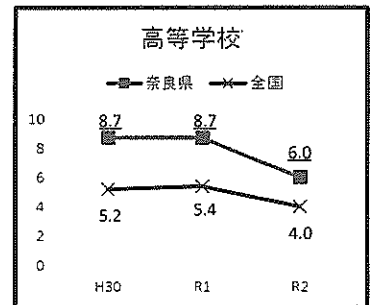
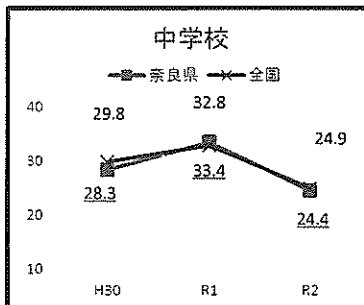
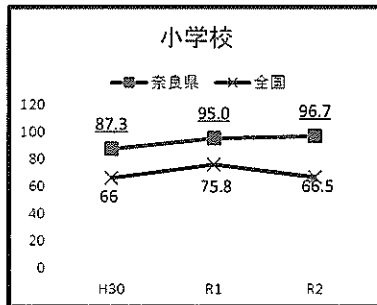
(1) 概況 (小・中・高・特別支援学校合わせた1,000人当たりの認知件数)

	奈良県	全国
平成30年度	50.3	40.9
令和元年度	54.9	46.5
令和2年度	52.5	39.7



(2) 校種別 (1,000人当たりの認知件数)

	小学校		中学校		高等学校	
	奈良県	全国	奈良県	全国	奈良県	全国
令和2年度	96.7	66.5	24.4	24.9	6.0	4.0



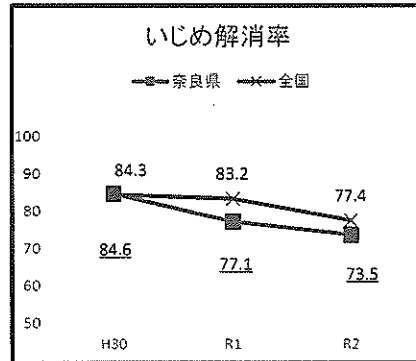
※校種ごとに数値が大きく異なるため、グラフの軸の値の範囲を変えています。

(3) いじめの認知件数

	小学校	中学校	高等学校	合計
令和2年度	6,502	895	243	7,640

(4) いじめの現在の状況 (%)

区分	年度	小中高特	
		奈良県 (国公立)	全国 (国公立)
いじめが解消しているもの	H30	84.6	84.3
	R1	77.1	83.2
	R2	73.5	77.4
解消に向けて取組中	H30	14.8	15.4
	R1	22.2	16.6
	R2	25.8	22.4
その他	H30	0.5	0.4
	R1	0.7	0.2
	R2	0.7	0.1



奈良県の小・中・高等学校におけるいじめの認知件数の合計は、7,640件(令和元年度は8,081件)。1,000人当たりの認知件数は、小・高等学校において全国平均を上回った。引き続き、軽微な事案を含めた積極的な認知を求めていく。
 なお、解消率は全国、本県とも低下傾向にあるが、引き続き、安易に解消したと判断しないよう求めるとともに、年度を越えた追跡を重点的に実施する。

3 新型コロナウイルスの感染回避による長期欠席【国公立】

令和2年度新型コロナウイルスの感染回避による長期欠席児童生徒数

(人)

	小学校		中学校		高等学校	
	奈良県	全国	奈良県	全国	奈良県	全国
人数	81	14,238	81	6,667	131	9,382
1,000人当たりの 感染回避児童生徒数	1.2	2.2	2.2	2.1	3.8	3.0

※「新型コロナウイルスの感染回避」には、新型コロナウイルスの感染を回避するため、本人又は保護者の意思で出席しない者、及び医療的ケア児や基礎疾患児で登校すべきでない」と校長が判断した者を計上。

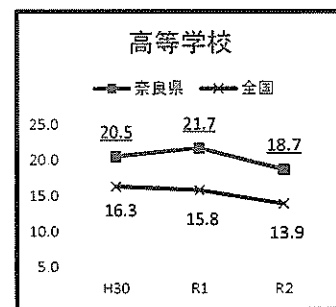
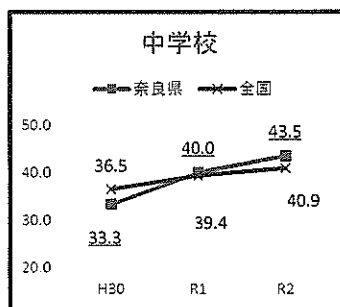
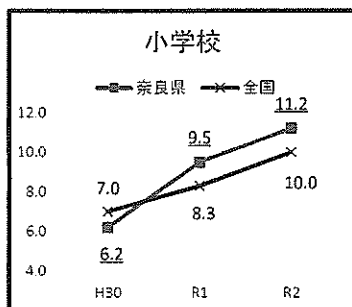
奈良県の小・中・高等学校における感染回避児童生徒数は、児童生徒1000人当たり2.1人。特に高等学校において多い傾向が見られた。

4 不登校【国公立】

(1) 校種別 (1,000人当たりの不登校児童生徒数)

(人)

	小学校		中学校		高等学校	
	奈良県	全国	奈良県	全国	奈良県	全国
令和2年度	11.2	10.0	43.5	40.9	18.7	13.9



(2) 不登校児童生徒数

(人)

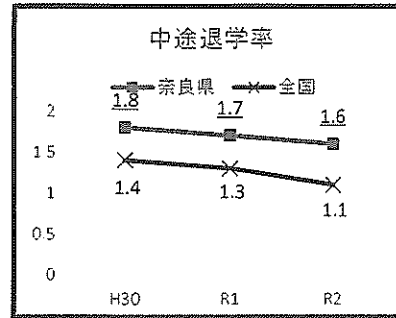
	奈良県			全国		
	小学校	中学校	高等学校	小学校	中学校	高等学校
不登校児童生徒数	755	1,594	640	63,350	132,777	43,051
うち出席日数10日以下の児童生徒数	64	224	8	5,640	19,928	1,985
1,000人当たりの出席日数10日以下の児童生徒数	1.0	6.1	0.2	0.9	6.1	0.6

全国、奈良県とも、小学校は増加、中学校は微増、高等学校は減少の傾向にある。引き続き、長期欠席児童生徒への学習支援策の充実などに取り組む。

5 中途退学【国公立】

(1) 中途退学率 (%)

	奈良県	全国
令和2年度	1.6	1.1



(2) 中途退学理由

事由		学業不振	学校生活・学業不適応	進路変更	問題行動	病気が死亡	経済的理由	家庭の事情	その他	合計
奈良県	退学者数(人)	48	188	309	17	44	7	9	19	641
	事由別率(%)	7.5	29.3	48.2	2.7	6.9	1.1	1.4	3.0	100
全国	退学者数(人)	2,029	10,662	15,087	991	1,650	509	1,402	2,635	34,965
	事由別率(%)	5.8	30.5	43.1	2.8	4.7	1.5	4.0	7.5	100

奈良県の高等学校の中途退学者数は減少したものの、依然全国平均を上回っている。中途退学者数は、全日制課程、定時制課程、通信制課程を合わせて641人。理由別では、進路変更が最も多く309人である。中途退学防止に向けて、教育支援のさらなる充実に取り組む。