



# 奈良県感染症情報

令和5年 第44週(10月30日～11月5日)

奈良県感染症情報センター(奈良県保健研究センター)

<https://www.pref.nara.jp/27874.htm> TEL:0744-47-3183

## 今週の概要

咽頭結膜熱  
警報発令中!

- 小児科外来情報
- 10月報(月単位報告対象疾患(性感染症・薬剤耐性菌感染症)の状況)

**インフルエンザ注意報発令中です!**

## ◆定点把握感染症報告状況(定点当たり患者報告数の上位5疾患)◆

| 順位 | 疾患名          | 奈良県   |         |    | 北部 | 中部 | 南部 |
|----|--------------|-------|---------|----|----|----|----|
|    |              | 定点当たり | (前週)    | 増減 |    |    |    |
| 1  | インフルエンザ      | 13.15 | (12.67) | ↑  | ↗  | ↑  | ↗  |
| 2  | 咽頭結膜熱        | 5.62  | (5.09)  | ↗  | ↑  | ↗  | ↘  |
| 3  | 感染性胃腸炎       | 3.26  | (3.35)  | →  | →  | →  | ↑  |
| 4  | A群溶連菌咽頭炎     | 2.85  | (3.74)  | →  | →  | ↘  | →  |
| 5  | 新型コロナウイルス感染症 | 1.73  | (2.55)  | ↓  | ↓  | ↓  | ↓  |

発生状況: **大流行** **流行** **やや流行** **少し流行** **散発** (疾患毎に、基準値を定めています。)

※新型コロナウイルス感染症等、基準値のない疾患については発生状況の評価を行っておりません。

増減: 過去5週間平均数と比べたときの変化 **↑↑急増**、**↑増加**、**↗やや増加**、**→横ばい**、**↘やや減少**、**↓減少**

## ◆県内概況◆

第44週のインフルエンザの定点あたり報告数は13.15と増加が続いており、依然として県全域での流行が続いています。今後さらに感染が拡大する可能性があります。

咽頭結膜熱(プール熱)の定点あたり報告数は5.62となり、前週より更に増加しました。前週同様、中和地区で顕著に流行していますが、北部地域でも増加傾向にあり注意が必要です。

新型コロナウイルス感染症の定点あたり報告数は1.73と減少傾向ですが、引き続き動向を注視しています。

これらの疾患に加え、ここ最近朝晩と日中の気温の変化が大きく、寒暖差が原因で自立神経の働きが乱れ、体調を崩す方も多いです。また、晴れる日が多く空気が乾燥すると粘膜の防御機能が低下するため、体調管理に気をつけましょう。

## ❖小児科外来情報❖

### 北部地区(田中小児科医院)

COVID-19 陽性例は無かった。

A型インフルエンザが流行中です。アデノウイルス咽頭炎と溶連菌感染症の流行も続いている。

胃腸炎ではウイルス性と思われるものが殆どだが、サルモネラ菌の感染者(症状は発熱と下痢)もあった。

### 中部地区(岡本内科こどもクリニック)

COVID-19 陽性例は激減、今週は見られなかった。

インフルエンザが増加、すべてA型。重症経過例はなかった。

感染性腸炎が流行中。嘔吐が主で水様下痢を伴う例もあるが経過は短期である。

アデノウイルスも流行。A群溶血性連鎖球菌、その他ヘルパンギーナ、手足口病はなかった。

### 南部地区(南奈良総合医療センター小児科)

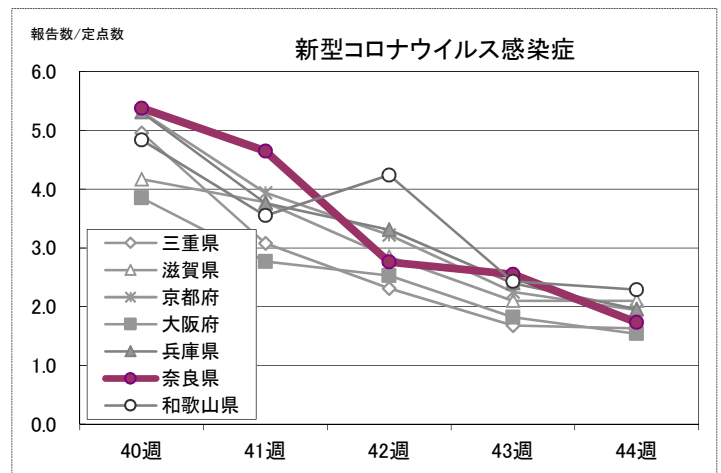
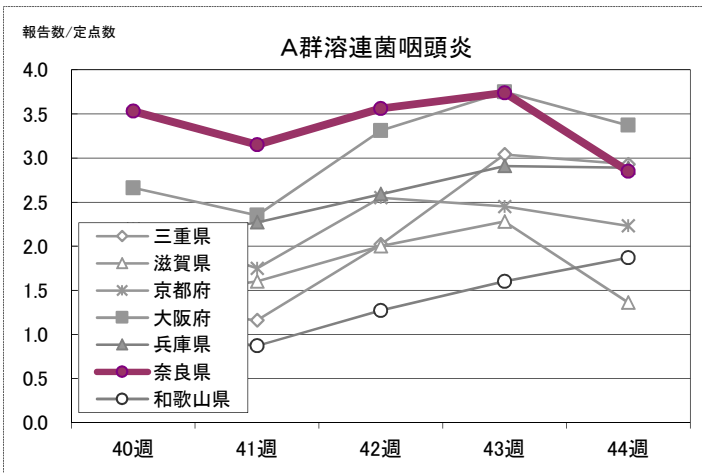
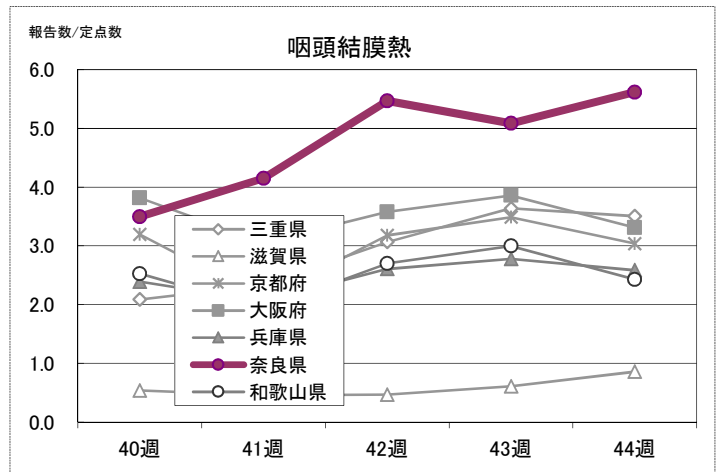
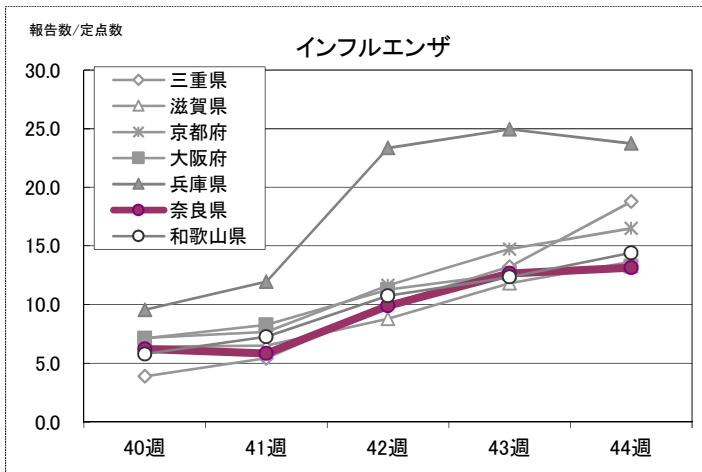
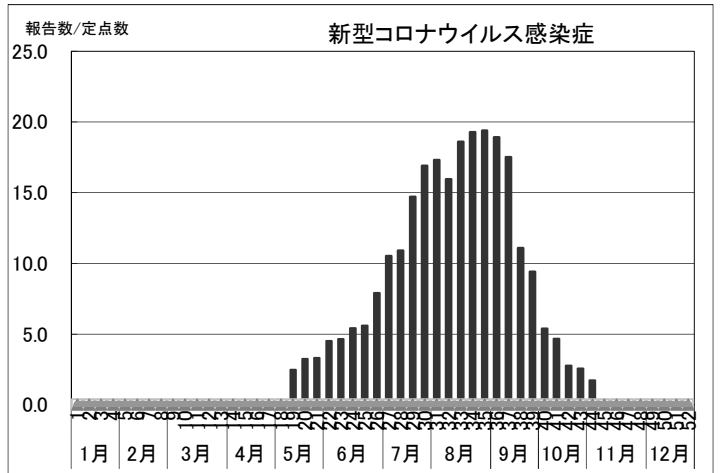
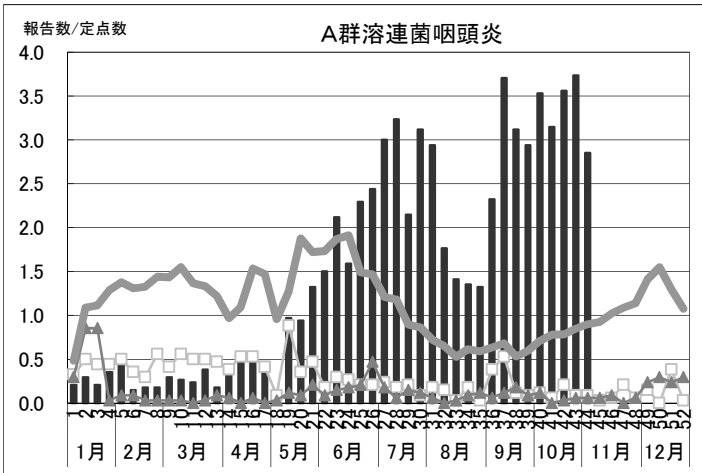
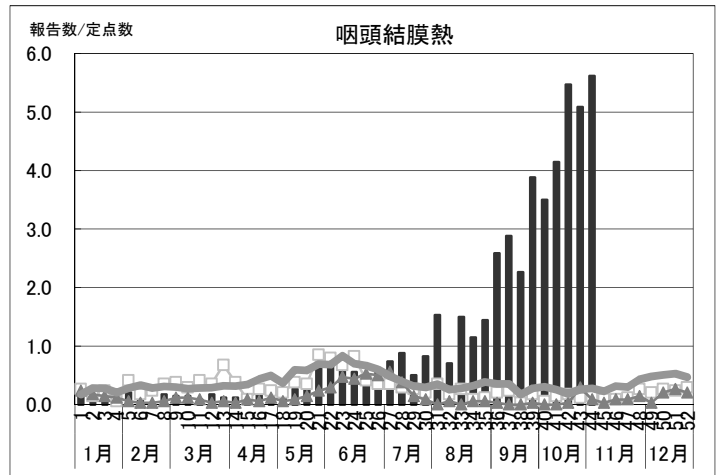
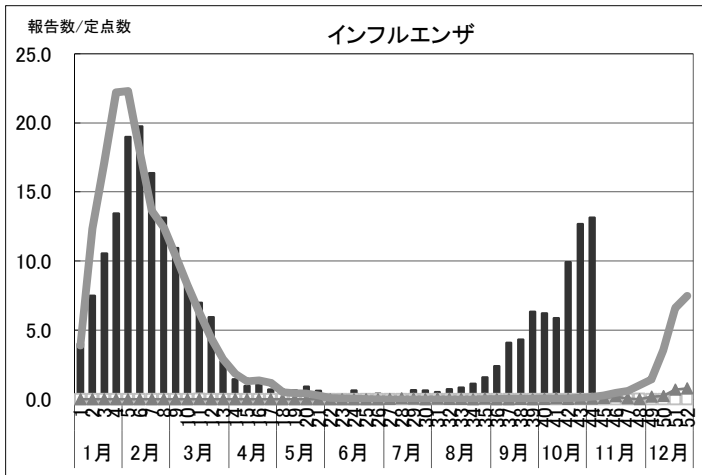

A型インフルエンザの流行が続いている。修学旅行のバス等での集団感染もみられている。

COVID-19は減少している。ウイルス性胃腸炎が増加しているが、比較的軽症で経過している。

手足口病やヘルパンギーナはほとんどみられなくなったが、アデノウイルス感染症の流行はまだ続いている。



❖ 注目疾患の動向 ❖ 全て定点当たり報告数



❖ 定点把握感染症報告状況 ❖

令和 5 年 10 月

| 性感染症定点数           | 奈良県          |             | 北部           |             | 中部            |             | 南部 |     | 上段：報告数<br>(下段)：定点当たり報告数 報告数÷定点数 |       |       |       |       |       |       |       |       |       |       |       | 累計は、2023年1月からの累計 |     |    |    |     |
|-------------------|--------------|-------------|--------------|-------------|---------------|-------------|----|-----|---------------------------------|-------|-------|-------|-------|-------|-------|-------|-------|-------|-------|-------|------------------|-----|----|----|-----|
|                   | 奈良市          | 郡山          | 中和(東)        | 中和(西)       | 吉野            | 年齢          | 0歳 | 1-4 | 5-9                             | 10-14 | 15-19 | 20-24 | 25-29 | 30-34 | 35-39 | 40-44 | 45-49 | 50-54 | 55-59 | 60-64 | 65-69            | 70- | 合計 | 累計 |     |
| 性器クラミジア感染症        | 25<br>(2.27) | 4<br>(1.33) | 6<br>(2.00)  | 2<br>(1.00) | 13<br>(4.33)  | ...         | 男  |     |                                 |       |       |       |       |       | 3     | 2     |       | 1     | 1     |       |                  |     |    | 7  | 93  |
|                   |              |             |              |             |               | 女           |    |     |                                 |       | 2     | 7     | 8     | 1     |       |       |       |       |       |       |                  |     |    | 18 | 140 |
| 性器ヘルペス            | 6<br>(0.55)  | 2<br>(0.67) | 3<br>(1.00)  |             | 1<br>(0.33)   | ...         | 男  |     |                                 |       |       |       |       |       |       |       |       |       |       |       |                  |     | 1  | 9  |     |
|                   |              |             |              |             |               | 女           |    |     |                                 |       |       |       | 1     |       |       | 1     | 1     |       |       |       |                  | 1   | 5  | 37 |     |
| 尖圭コンジローマ          | 2<br>(0.18)  |             |              |             | 2<br>(0.67)   | ...         | 男  |     |                                 |       |       |       |       |       |       |       |       |       |       |       |                  |     |    |    | 13  |
|                   |              |             |              |             |               | 女           |    |     |                                 | 2     |       |       |       |       |       |       |       |       |       |       |                  |     | 2  | 15 |     |
| 淋菌感染症             | 8<br>(0.73)  | 1<br>(0.33) | 4<br>(1.33)  | 1<br>(0.50) | 2<br>(0.67)   | ...         | 男  |     |                                 |       |       |       | 1     | 1     |       |       | 1     | 1     | 1     |       |                  |     | 5  | 46 |     |
|                   |              |             |              |             |               | 女           |    |     |                                 |       |       | 3     |       |       |       |       |       |       |       |       |                  |     | 3  | 11 |     |
| 基幹定点数             | 6            | 1           | 2            | 1           | 1             | 年齢          | 0歳 | 1-4 | 5-9                             | 10-14 | 15-19 | 20-24 | 25-29 | 30-34 | 35-39 | 40-44 | 45-49 | 50-54 | 55-59 | 60-64 | 65-69            | 70- | 合計 | 累計 |     |
| メチシリン耐性黄色ブドウ球菌感染症 | 36<br>(6.00) | 2<br>(2.00) | 17<br>(8.50) | 6<br>(6.00) | 10<br>(10.00) | 1<br>(1.00) | 男  |     |                                 |       |       |       | 1     |       |       | 1     |       |       | 2     | 1     | 1                |     | 13 | 19 | 177 |
|                   |              |             |              |             |               | 女           |    | 2   |                                 |       |       |       |       |       | 1     |       |       | 2     |       |       | 3                | 1   | 8  | 17 | 109 |
| ペニシリン耐性肺炎球菌感染症    | 2<br>(0.33)  | 1<br>(1.00) | 1<br>(0.50)  |             |               |             | 男  |     |                                 |       |       |       |       |       |       |       |       |       |       |       |                  |     | 1  | 1  | 15  |
|                   |              |             |              |             |               | 女           |    |     |                                 |       |       |       |       |       |       |       |       |       |       |       |                  | 1   | 1  | 1  | 11  |
| 薬剤耐性緑膿菌感染症        |              |             |              |             |               |             | 男  |     |                                 |       |       |       |       |       |       |       |       |       |       |       |                  |     |    |    |     |
|                   |              |             |              |             |               | 女           |    |     |                                 |       |       |       |       |       |       |       |       |       |       |       |                  |     |    |    |     |

❖ 対象疾患の動向 ❖ 全て報告数

