

福祉医療諸統計表

福祉医療費助成事業支給実績（子ども・障害・ひとり親・重度合計）

市町村名	医科				歯科		調剤		その他		合計		戻入	収入	支弁額
	入院		入院外		件数 件	金額 円	件数 件	金額 円	件数 件	金額 円	件数 件	金額 円	金額 円	金額 円	金額 円
	件数 件	金額 円	件数 件	金額 円											
奈良市	11,399	334,916,714	307,761	615,307,894	67,407	127,374,023	206,369	325,989,656	13,026	44,845,227	605,962	1,448,433,514	381,769	58,538,082	1,389,513,663
大和高田市	2,312	58,416,897	54,380	100,681,657	10,721	20,048,739	31,802	49,467,770	2,109	6,640,036	101,324	235,255,099	24,770	2,363,614	232,866,715
大和郡山市	3,101	76,979,934	87,909	142,235,256	16,513	27,106,380	63,012	85,880,337	2,465	7,326,316	173,000	339,528,223	0	4,574,380	334,953,843
天理市	1,612	47,744,903	64,211	109,706,728	12,236	18,976,525	42,797	55,910,391	2,724	20,394,367	123,580	252,732,914	219,756	1,944,058	250,569,100
橿原市	3,753	107,865,687	104,454	197,952,587	25,470	46,128,221	65,377	91,101,223	3,107	15,895,332	202,161	458,943,050	0	550,606	458,392,444
桜井市	1,910	51,241,061	63,530	110,285,375	13,005	17,010,391	37,856	54,163,888	2,021	6,085,624	118,322	238,786,339	108,176	682,778	237,995,385
五條市	1,150	27,450,909	21,972	45,313,965	6,289	10,315,418	12,223	26,060,283	816	2,245,007	42,450	111,385,582	0	1,386,214	109,999,368
御所市	1,114	26,339,726	18,949	38,945,430	3,860	7,308,313	8,603	15,621,441	596	2,912,511	33,122	91,127,421	52,408	51,881	91,023,132
生駒市	2,728	82,777,438	111,852	196,449,453	23,581	39,568,154	81,045	108,632,396	2,256	9,674,594	221,462	437,102,035	0	0	437,102,035
香芝市	2,228	63,959,596	82,959	134,213,956	17,234	28,332,271	56,007	77,513,357	2,031	7,305,897	160,459	311,325,077	0	9,051,326	302,273,751
葛城市	1,390	40,925,576	41,943	72,949,666	9,190	14,381,905	28,427	38,855,029	1,497	5,759,643	82,447	172,871,819	4,880	2,350,338	170,516,601
宇陀市	1,058	27,417,585	27,688	48,570,904	5,136	8,511,195	15,383	26,513,077	1,036	2,588,487	50,301	113,601,248	26,139	157,458	113,417,651
市 計	33,755	946,036,026	987,608	1,812,612,871	210,642	365,061,535	648,901	955,708,848	33,684	131,673,041	1,914,590	4,211,092,321	817,898	81,650,735	4,128,623,688
山添村	89	2,591,094	2,246	4,903,602	444	781,051	1,236	2,419,397	65	395,724	4,080	11,090,868	0	0	11,090,868
平群町	637	18,546,770	18,567	28,716,480	3,265	4,996,161	13,418	16,996,967	457	1,811,311	36,344	71,067,689	0	1,752,260	69,315,429
三郷町	745	20,839,544	23,909	49,287,336	4,893	9,093,364	15,861	21,034,312	514	1,808,120	45,922	102,062,676	492,416	473,399	101,096,861
斑鳩町	855	26,221,177	35,890	52,344,189	7,603	10,211,964	24,940	34,175,030	818	2,691,125	70,106	125,643,485	0	4,268,208	121,375,277
安堵町	210	6,817,503	6,050	13,489,292	1,069	1,919,126	4,169	6,410,894	216	1,348,568	11,714	29,985,383	1,206,022	0	28,779,361
川西町	280	10,228,171	7,630	15,826,186	1,537	2,518,133	4,692	6,959,718	178	399,408	14,317	35,931,616	653,980	493,309	34,784,327
三宅町	262	8,866,486	6,755	11,891,361	1,235	1,856,633	3,919	5,102,836	165	600,993	12,336	28,318,309	0	285,827	28,032,482
田原本町	1,191	39,727,155	32,932	59,261,045	5,357	8,369,951	16,761	21,147,494	938	3,430,856	57,179	131,936,501	0	0	131,936,501
曾爾村	50	1,305,486	1,207	2,326,831	238	301,553	566	1,404,552	6	12,064	2,067	5,350,486	136,593	0	5,213,893
御杖村	96	1,761,876	1,041	1,633,548	155	296,992	500	941,755	16	80,960	1,808	4,715,131	0	2,000	4,713,131
高取町	281	6,058,632	7,385	12,317,051	2,276	4,123,843	4,209	6,596,158	218	179,609	14,369	29,275,293	0	8,010	29,267,283
明日香村	192	5,487,563	5,816	9,224,723	1,486	2,490,478	2,833	5,058,089	97	573,898	10,424	22,834,751	0	40,000	22,794,751
上牧町	830	24,609,638	19,056	36,413,307	4,148	7,781,943	12,885	21,196,970	515	2,783,603	37,434	92,785,461	3,655,185	0	89,130,276
王寺町	795	24,855,859	24,772	44,711,180	5,488	7,931,013	17,554	24,873,453	501	1,307,937	49,110	103,679,442	0	2,826,110	100,853,332
広陵町	1,347	40,192,361	43,030	66,678,342	8,668	11,371,258	22,463	34,780,407	1,135	4,634,904	76,643	157,657,272	79,960	8,114,767	149,462,545
河合町	540	17,512,062	14,269	26,292,204	3,101	4,875,283	9,904	16,817,866	417	3,034,427	28,231	68,531,842	0	0	68,531,842
吉野町	301	6,773,922	4,249	9,798,708	1,019	1,929,300	2,481	4,677,373	137	698,096	8,187	23,877,399	834,516	292,003	22,750,880
大淀町	756	18,815,191	16,471	31,164,418	3,917	7,343,477	9,734	17,481,868	486	523,235	31,364	75,328,189	10,194	1,007,478	74,310,517
下市町	275	5,385,984	3,488	7,503,578	685	1,353,021	2,368	3,872,767	102	159,107	6,918	18,274,457	0	320,351	17,954,106
黒滝村	20	219,740	456	1,042,157	78	148,889	165	350,568	28	41,777	747	1,803,131	0	0	1,803,131
天川村	33	855,306	1,074	1,591,403	233	343,194	500	925,034	13	66,333	1,853	3,781,270	0	0	3,781,270
野迫川村	0	0	169	422,533	36	24,921	113	225,520	0	0	318	672,974	0	0	672,974
十津川村	102	2,336,406	2,583	4,991,635	632	1,274,471	1,012	3,197,892	67	328,829	4,396	12,129,233	0	288,628	11,840,605
下北山村	21	456,956	601	1,087,744	51	122,757	329	694,020	27	32,897	1,029	2,394,374	0	0	2,394,374
上北山村	10	285,412	108	273,844	25	23,960	54	109,645	0	0	197	692,861	0	0	692,861
川上村	49	947,473	806	1,856,751	130	242,111	437	912,740	33	353,827	1,455	4,312,902	0	0	4,312,902
東吉野村	68	1,397,052	939	1,816,997	140	313,956	548	944,416	24	89,782	1,719	4,562,203	0	0	4,562,203
町村計	10,035	293,094,819	281,499	496,866,445	57,909	92,038,803	173,651	259,307,741	7,173	27,387,390	530,267	1,168,695,198	7,068,866	20,172,350	1,141,453,982
合 計	43,790	1,239,130,845	1,269,107	2,309,479,316	268,551	457,100,338	822,552	1,215,016,589	40,857	159,060,431	2,444,857	5,379,787,519	7,886,764	101,823,085	5,270,077,670

1. 子ども医療費助成事業支給実績（合計）

市町村名	医科				歯科		調剤		その他		合計		戻入	収入	支弁額
	入院		入院外		件数 件	金額 円	件数 件	金額 円	件数 件	金額 円	件数 件	金額 円	金額 円	金額 円	金額 円
	件数 件	金額 円	件数 件	金額 円											
奈良市	2,968	132,312,520	207,013	302,423,716	44,836	73,302,166	139,021	157,463,842	1,682	4,972,386	395,520	670,474,630	84,097	14,026,936	656,363,597
大和高田市	629	23,958,000	32,589	43,461,127	6,062	8,942,386	18,491	20,664,946	488	1,267,764	58,259	98,294,223	24,770	63,883	98,205,570
大和郡山市	811	29,181,085	55,356	67,567,741	10,254	14,750,742	41,110	42,544,848	591	1,134,653	108,122	155,179,069	0	821,358	154,357,711
天理市	573	25,173,006	43,635	57,546,707	7,592	9,775,179	31,984	32,609,111	430	1,083,295	84,214	126,187,298	100,339	199,052	125,887,907
橿原市	1,207	49,907,074	67,483	94,040,166	17,164	24,751,154	44,112	45,242,939	1,097	2,146,023	131,063	216,087,356	0	175,300	215,912,056
桜井市	580	23,009,875	39,183	47,347,435	8,228	7,741,963	25,423	29,040,835	543	1,082,948	73,957	108,223,056	90,986	164,824	107,967,246
五條市	220	8,010,006	11,297	15,750,843	3,388	3,916,440	5,741	7,112,286	261	233,503	20,907	35,023,078	0	182,324	34,840,754
御所市	177	6,507,665	9,511	12,900,177	1,975	2,939,592	4,345	4,878,490	103	303,512	16,111	27,529,436	52,408	11,120	27,465,908
生駒市	972	42,859,942	82,085	116,983,303	17,432	27,213,894	64,601	72,914,644	681	2,215,081	165,771	262,186,864	0	0	262,186,864
香芝市	895	32,989,926	63,424	81,854,343	13,053	18,136,946	42,631	47,175,995	718	1,829,278	120,721	181,986,488	0	568,325	181,418,163
葛城市	474	19,531,263	29,945	39,705,854	6,672	8,377,777	20,350	21,549,022	446	1,147,424	57,887	90,311,340	4,880	44,256	90,262,204
宇陀市	217	9,119,414	14,016	17,016,154	2,500	3,054,456	8,461	10,068,608	371	509,579	25,565	39,768,211	11,139	0	39,757,072
市 計	9,723	402,559,776	655,537	896,597,566	139,156	202,902,695	446,270	491,265,566	7,411	17,925,446	1,258,097	2,011,251,049	368,619	16,257,378	1,994,625,052
山添村	22	770,290	1,178	1,749,346	238	351,092	697	1,167,870	2	8,980	2,137	4,047,578	0	0	4,047,578
平群町	133	5,863,224	12,931	15,395,516	2,305	2,871,404	8,789	9,188,448	107	313,065	24,265	33,631,657	0	20,550	33,611,107
三郷町	191	8,283,307	17,451	30,596,466	3,380	5,668,716	10,831	11,817,277	85	194,250	31,938	56,560,016	76,499	51,834	56,431,683
斑鳩町	306	14,167,289	26,557	32,546,942	5,422	6,176,983	18,600	21,557,850	255	672,865	51,140	75,121,929	0	1,712,158	73,409,771
安堵町	64	3,155,858	3,621	5,792,252	629	1,054,166	2,494	2,687,908	61	197,441	6,869	12,887,625	95,127	0	12,792,498
川西市	97	4,770,727	5,119	7,797,046	991	1,242,996	3,399	3,846,064	30	125,414	9,636	17,782,247	265,776	115,713	17,400,758
三宅町	97	4,371,438	4,172	5,597,838	728	866,812	2,681	2,663,046	39	94,084	7,717	13,593,218	0	0	13,593,218
田原本町	483	20,655,022	21,754	28,145,421	3,408	4,025,706	12,527	11,928,922	322	427,888	38,494	65,182,959	0	0	65,182,959
普爾村	1	83,169	462	550,182	135	98,164	204	284,284	3	8,994	805	1,024,793	11,320	0	1,013,473
御杖村	13	474,771	214	221,690	41	71,200	101	108,768	4	1,270	373	877,699	0	0	877,699
高取町	41	1,552,327	3,484	3,777,836	1,111	1,080,856	2,061	2,228,594	108	30,900	6,805	8,670,513	0	0	8,670,513
明日香村	46	2,185,868	3,242	4,375,638	874	1,085,318	1,339	1,698,706	21	373,070	5,522	9,718,600	0	0	9,718,600
上牧町	178	7,878,057	11,976	17,519,424	2,303	3,328,246	8,047	9,962,450	69	257,908	22,573	38,946,085	181,699	0	38,764,386
王寺町	270	12,108,924	18,531	27,121,504	3,697	4,374,274	12,912	14,658,442	113	475,704	35,523	58,738,848	0	500,718	58,238,130
広陵町	547	21,458,976	32,006	40,131,618	6,513	6,932,862	16,998	20,538,372	402	563,195	56,466	89,625,023	77,120	2,309,104	87,238,799
河合町	123	5,706,572	8,810	12,865,158	1,921	2,230,679	6,182	7,318,604	75	136,877	17,111	28,257,890	0	0	28,257,890
吉野町	17	603,612	1,847	2,165,418	465	529,129	1,050	1,130,388	50	9,200	3,429	4,437,747	58,670	0	4,379,077
大淀町	140	5,571,556	8,160	10,604,673	1,926	2,275,688	5,073	5,249,139	133	213,616	15,432	23,914,672	2,710	439,916	23,472,046
下市町	24	1,139,841	1,462	1,926,891	361	449,850	1,053	1,194,894	15	12,900	2,915	4,724,376	0	20,220	4,704,156
黒滝村	2	97,994	129	122,866	28	49,482	70	73,382	0	0	229	343,724	0	0	343,724
天川村	10	229,056	492	585,474	86	122,152	216	250,502	2	38,477	806	1,225,661	0	0	1,225,661
野迫川村	0	0	84	139,426	28	19,176	43	84,052	0	0	155	242,654	0	0	242,654
十津川村	12	603,766	1,284	2,007,777	410	655,356	471	807,006	1	7,175	2,178	4,081,080	0	130,248	3,950,832
下北山村	3	85,460	276	333,760	18	19,572	158	276,622	0	0	455	715,414	0	0	715,414
上北山村	1	80,569	23	10,408	10	8,680	10	6,254	0	0	44	105,911	0	0	105,911
川上村	3	100,786	304	269,682	75	107,402	196	272,192	6	3,440	584	753,502	0	0	753,502
東吉野村	7	279,730	392	582,668	40	79,168	251	244,424	7	3,990	697	1,189,980	0	0	1,189,980
町村計	2,831	122,278,189	185,961	252,932,920	37,143	45,775,129	116,453	131,244,460	1,910	4,170,703	344,298	556,401,401	768,921	5,300,461	550,332,019
合 計	12,554	524,837,965	841,498	1,149,530,486	176,299	248,677,824	562,723	622,510,026	9,321	22,096,149	1,602,395	2,567,652,450	1,137,540	21,557,839	2,544,957,071

1-1. 子ども医療費助成事業支給実績（0～2歳児：自動償還分）

市町村名	医科				歯科		調剤		その他		合計	
	入院		入院外		件数 件	金額 円	件数 件	金額 円	件数 件	金額 円	件数 件	金額 円
	件数 件	金額 円	件数 件	金額 円								
奈良市	608	24,040,134	27,890	39,076,130	1,317	1,146,930	19,148	15,430,380	24	184,710	48,987	79,878,284
大和高田市	152	5,085,674	4,932	6,669,352	150	93,860	2,889	2,259,860	18	92,946	8,141	14,201,692
大和郡山市	189	5,803,478	7,698	8,553,110	213	181,150	5,535	4,097,230	5	24,340	13,640	18,659,308
天理市	139	5,251,631	6,912	8,099,000	190	99,030	5,041	4,126,780	7	51,980	12,289	17,628,421
橿原市	380	13,598,386	10,225	14,763,584	609	439,794	7,376	5,601,540	10	69,490	18,600	34,472,794
桜井市	175	5,711,498	6,476	7,405,998	351	225,710	4,698	4,272,800	14	97,670	11,714	17,713,676
五條市	53	1,606,360	828	1,502,506	43	31,260	424	313,060	12	40,650	1,360	3,493,836
御所市	41	1,116,724	1,243	1,703,910	44	17,210	670	537,090	4	38,750	2,002	3,413,684
生駒市	190	7,932,244	10,673	14,845,540	435	335,530	8,719	7,189,970	8	36,320	20,025	30,339,604
香芝市	221	6,457,942	8,728	11,588,700	243	276,434	5,665	4,399,030	4	29,620	14,861	22,751,726
葛城市	129	4,803,253	4,542	6,095,760	134	64,990	3,275	2,491,490	6	36,560	8,086	13,492,053
宇陀市	73	2,583,275	1,836	2,277,290	28	11,040	1,253	1,015,740	2	520	3,192	5,887,865
市計	2,350	83,990,599	91,983	122,580,880	3,757	2,922,938	64,693	51,734,970	114	703,556	162,897	261,932,943
山添村	0	0	53	61,440	2	840	24	18,390	0	0	79	80,670
平群町	21	828,403	1,475	1,721,260	37	16,790	1,125	786,860	0	0	2,658	3,353,313
三郷町	49	1,690,569	2,518	3,749,990	67	50,520	1,707	1,367,710	1	540	4,342	6,859,329
斑鳩町	79	3,448,488	4,363	5,724,470	133	123,620	3,218	2,627,890	1	420	7,794	11,924,888
安堵町	17	1,006,044	509	739,270	7	2,490	350	263,310	0	0	883	2,011,114
川西町	28	1,194,310	650	904,920	18	18,720	471	350,770	0	0	1,167	2,468,720
三宅町	22	804,226	625	888,940	14	8,770	443	283,400	0	0	1,104	1,985,336
田原本町	144	4,999,121	3,712	5,356,560	89	43,310	2,271	1,587,938	0	0	6,216	11,986,929
曾爾村	0	0	35	25,760	0	0	16	14,330	0	0	51	40,090
御杖村	0	0	11	9,290	0	0	7	9,300	0	0	18	18,590
高取町	9	388,530	506	618,050	19	11,570	282	234,450	0	0	816	1,252,600
明日香村	19	824,530	627	905,990	50	24,910	268	402,960	8	225,730	972	2,384,120
上牧町	53	1,789,007	1,501	2,362,570	36	34,730	1,044	938,770	0	0	2,634	5,125,077
王寺町	59	2,544,161	3,027	4,908,620	74	47,850	2,214	1,758,620	0	0	5,374	9,259,251
広陵町	155	5,182,439	4,282	6,083,500	93	39,930	2,073	1,648,540	1	430	6,604	12,954,839
河合町	23	1,131,429	952	1,565,050	17	14,700	719	662,790	0	0	1,711	3,373,969
吉野町	7	210,050	241	274,490	8	6,280	171	135,910	0	0	427	626,730
大淀町	34	1,116,347	1,026	1,093,890	22	11,210	751	568,890	1	0	1,834	2,790,337
下市町	6	170,110	122	142,460	4	2,420	112	91,320	0	0	244	406,310
黒滝村	1	16,820	28	21,330	0	0	20	16,580	0	0	49	54,730
天川村	5	69,070	50	47,580	1	50	26	18,760	0	0	82	135,460
野迫川村	0	0	5	10,430	1	400	2	1,400	0	0	8	12,230
十津川村	0	0	103	103,100	1	470	12	10,410	0	0	116	113,980
下北山村	0	0	24	83,844	0	0	3	2,160	0	0	27	86,004
上北山村	0	0	1	360	0	0	0	0	0	0	1	360
川上村	0	0	21	17,870	0	0	15	12,500	0	0	36	30,370
東吉野村	4	172,710	64	81,210	0	0	42	27,280	0	0	110	281,200
町村計	735	27,586,364	26,531	37,502,244	693	459,580	17,386	13,841,238	12	227,120	45,357	79,616,546
合計	3,085	111,576,963	118,514	160,083,124	4,450	3,382,518	82,079	65,576,208	126	930,676	208,254	341,549,489

1-2. 子ども医療費助成事業支給実績（0～2歳児：現物給付分）

市町村名	医科				歯科		調剤		その他		合計	
	入院		入院外		件数 件	金額 円	件数 件	金額 円	件数 件	金額 円	件数 件	金額 円
	件数 件	金額 円	件数 件	金額 円								
奈良市	636	25,808,197	27,745	43,800,268	1,237	1,036,630	19,273	15,507,852	55	785,768	48,946	86,938,715
大和高田市	172	6,416,247	4,630	7,112,711	171	143,258	2,788	2,267,260	9	35,608	7,770	15,975,084
大和郡山市	192	6,761,398	6,124	9,427,276	178	117,922	5,218	4,004,172	2	26,346	11,714	20,337,114
天理市	137	5,848,126	5,756	7,490,708	133	98,802	4,510	3,750,368	3	1,669	10,539	17,189,673
橿原市	269	11,010,298	9,253	16,121,986	537	449,810	6,512	4,941,636	11	53,342	16,582	32,577,072
桜井市	170	6,126,568	6,152	8,194,400	238	149,080	4,564	4,082,022	14	127,162	11,138	18,679,232
五條市	33	1,459,313	692	1,281,100	21	11,678	414	318,240	11	52,990	1,171	3,123,321
御所市	57	2,168,151	1,361	2,217,224	51	61,486	779	655,994	0	0	2,248	5,102,855
生駒市	148	7,239,384	9,590	14,565,276	385	361,206	8,020	6,503,774	0	0	18,143	28,669,640
香芝市	179	6,284,881	7,384	10,640,250	246	219,974	4,852	3,760,254	7	56,950	12,668	20,962,309
葛城市	130	4,760,983	3,478	4,916,700	136	112,778	2,470	1,916,440	3	2,510	6,217	11,709,411
宇陀市	37	1,244,516	1,152	1,607,733	30	17,670	926	777,314	1	253	2,146	3,647,486
市計	2,160	85,128,062	83,317	127,375,632	3,363	2,780,294	60,326	48,485,326	116	1,142,598	149,282	264,911,912
山添村	0	0	32	86,858	1	790	15	11,332	0	0	48	98,980
平群町	21	1,087,105	1,353	1,672,570	32	14,690	1,055	721,952	0	0	2,461	3,496,317
三郷町	23	656,852	1,937	3,834,538	40	45,082	1,347	997,748	0	0	3,347	5,534,220
斑鳩町	58	2,696,072	3,574	4,698,254	88	70,476	2,690	2,154,190	4	27,472	6,414	9,646,464
安堵町	23	1,009,464	480	816,218	15	11,110	357	263,248	0	0	875	2,100,040
川西町	20	1,013,941	541	692,816	14	8,072	390	260,620	0	0	965	1,975,449
三宅町	27	1,036,647	536	773,448	14	6,654	432	305,792	0	0	1,009	2,122,541
田原本町	124	5,265,809	2,690	4,589,939	77	60,442	1,823	1,292,038	0	0	4,714	11,208,228
曾爾村	0	0	44	42,508	0	0	28	25,998	0	0	72	68,506
御杖村	0	0	16	11,862	0	0	6	10,158	0	0	22	22,020
高取町	5	87,414	282	374,792	11	4,520	200	160,096	0	0	498	626,822
明日香村	13	631,443	342	631,118	16	24,000	166	263,074	4	141,820	541	1,691,455
上牧町	43	1,770,522	1,508	2,694,776	27	12,932	1,018	902,220	3	23,274	2,599	5,403,724
王寺町	67	2,684,123	2,594	4,466,408	85	59,110	1,979	1,491,224	0	0	4,725	8,700,865
広陵町	127	4,503,099	3,632	6,811,652	97	61,870	1,795	1,490,272	1	4,408	5,652	12,871,301
河合町	26	992,557	1,064	2,004,704	18	12,930	796	657,170	0	0	1,904	3,667,361
吉野町	1	47,740	159	194,606	6	1,604	123	99,650	0	0	289	343,600
大淀町	43	1,729,111	747	912,952	24	14,062	683	497,054	0	0	1,497	3,153,179
下市町	4	189,880	116	149,076	2	1,194	102	71,558	0	0	224	411,708
黒滝村	1	81,174	34	40,612	0	0	21	12,322	0	0	56	134,108
天川村	3	88,166	38	31,360	0	0	25	14,674	0	0	66	134,200
野迫川村	0	0	3	2,522	0	0	0	0	0	0	3	2,522
十津川村	2	99,530	128	248,236	4	3,304	13	12,644	0	0	147	363,714
下北山村	0	0	8	4,000	0	0	2	808	0	0	10	4,808
上北山村	0	0	9	6,154	0	0	5	2,884	0	0	14	9,038
川上村	1	8,146	40	32,014	2	1,832	33	28,470	0	0	76	70,462
東吉野村	0	0	59	193,652	0	0	43	30,272	0	0	102	223,924
町村計	632	25,678,795	21,966	36,017,645	573	414,674	15,147	11,777,468	12	196,974	38,330	74,085,556
合計	2,792	110,806,857	105,283	163,393,277	3,936	3,194,968	75,473	60,262,794	128	1,339,572	187,612	338,997,468

1-3. 子ども医療費助成事業支給実績（0～2歳児：通常償還分）

市町村名	医科				歯科		調剤		その他		合計	
	入院		入院外		件数 件	金額 円	件数 件	金額 円	件数 件	金額 円	件数 件	金額 円
	件数 件	金額 円	件数 件	金額 円								
奈良市	525	15,514,008	1,808	3,375,054	65	110,710	839	647,198	35	389,391	3,272	20,036,361
大和高田市	67	1,693,878	230	296,500	10	10,490	99	71,160	14	150,823	420	2,222,851
大和郡山市	111	1,766,378	329	815,357	5	4,330	165	117,648	1	18,385	611	2,722,098
天理市	66	1,895,702	350	683,635	11	33,140	133	90,200	9	166,735	569	2,869,412
橿原市	103	2,493,788	513	914,752	28	60,700	226	161,418	10	94,529	880	3,725,187
桜井市	17	452,124	118	218,706	11	29,140	37	27,190	4	36,877	187	764,037
五條市	41	1,105,278	1,128	1,639,869	8	5,810	842	676,660	0	0	2,019	3,427,617
御所市	19	440,630	90	105,702	0	0	41	31,890	1	7,088	151	585,310
生駒市	180	4,046,991	677	1,519,484	24	54,030	283	211,248	3	23,136	1,167	5,854,889
香芝市	139	3,818,008	477	1,760,848	20	41,640	162	111,866	6	34,339	804	5,766,701
葛城市	31	1,124,161	163	281,390	5	8,530	41	32,531	4	60,086	244	1,506,698
宇陀市	16	548,476	103	159,724	7	10,414	36	28,738	1	4,660	163	752,012
市 計	1,315	34,899,422	5,986	11,771,021	194	368,934	2,904	2,207,747	88	986,049	10,487	50,233,173
山添村	10	299,700	149	179,020	2	1,060	79	86,210	0	0	240	565,990
平群町	12	277,430	58	56,180	1	840	30	20,480	0	0	101	354,930
三郷町	38	965,232	167	563,496	12	8,560	96	86,220	0	0	313	1,623,508
斑鳩町	41	1,006,542	183	314,020	16	122,755	61	40,380	6	57,905	307	1,541,602
安堵町	6	95,940	34	63,800	0	0	17	14,520	0	0	57	174,260
川西町	6	274,080	14	70,420	0	0	8	3,830	1	14,945	29	363,275
三宅町	5	172,930	51	62,290	1	470	22	14,220	2	9,440	81	259,350
田原本町	45	1,422,542	96	245,279	7	8,260	32	19,970	0	0	180	1,696,051
曾爾村	0	0	13	29,610	4	4,110	9	4,070	0	0	26	37,790
御杖村	7	228,756	9	8,460	1	350	4	2,230	0	0	21	239,796
高取町	4	69,164	17	19,830	0	0	7	4,070	0	0	28	93,064
明日香村	3	46,800	9	18,624	0	0	6	3,880	0	0	18	69,304
上牧町	8	236,940	83	207,270	1	1,420	30	32,860	0	0	122	478,490
王寺町	42	1,168,087	183	498,524	0	0	70	70,340	1	20,293	296	1,757,244
広陵町	28	786,510	138	324,092	14	28,360	52	42,784	6	59,484	238	1,241,230
河合町	9	322,000	38	80,770	0	0	14	19,670	2	13,701	63	436,141
吉野町	0	0	25	21,850	0	0	6	2,530	0	0	31	24,380
大淀町	9	269,478	42	57,910	0	0	22	14,000	1	4,834	74	346,222
下市町	2	60,232	26	36,570	0	0	7	4,210	0	0	35	101,012
黒滝村	0	0	2	360	0	0	2	1,270	0	0	4	1,630
天川村	0	0	4	6,590	0	0	0	0	0	0	4	6,590
野迫川村	0	0	4	4,570	0	0	1	440	0	0	5	5,010
十津川村	5	133,718	157	275,570	7	2,330	134	133,890	0	0	303	545,508
下北山村	1	35,130	54	52,580	0	0	41	34,960	0	0	96	122,670
上北山村	0	0	0	0	0	0	0	0	0	0	0	0
川上村	0	0	0	0	0	0	0	0	0	0	0	0
東吉野村	1	34,200	2	2,640	0	0	1	690	0	0	4	37,530
町村計	282	7,905,411	1,558	3,200,325	66	178,515	751	657,724	19	180,602	2,676	12,122,577
合 計	1,597	42,804,833	7,544	14,971,346	260	547,449	3,655	2,865,471	107	1,166,651	13,163	62,355,750

1-4. 子ども医療費助成事業支給実績（3歳児～就学前：自動償還分）

市町村名	医科				歯科		調剤		その他		合計	
	入院		入院外		件数 件	金額 円	件数 件	金額 円	件数 件	金額 円	件数 件	金額 円
	件数 件	金額 円	件数 件	金額 円								
奈良市	223	10,994,248	29,815	33,719,633	6,185	9,077,770	19,559	17,904,201	32	152,280	55,814	71,848,132
大和高田市	47	1,528,341	4,479	4,912,990	772	1,026,800	2,617	2,210,770	18	85,560	7,933	9,764,461
大和郡山市	67	2,523,849	8,858	8,715,850	1,275	1,508,280	5,880	4,830,840	3	11,700	16,083	17,590,519
天理市	44	1,909,028	6,785	6,775,830	1,120	1,199,410	4,434	3,811,360	17	38,980	12,400	13,734,608
橿原市	119	4,923,352	10,126	10,855,744	2,530	3,387,400	6,540	5,610,620	12	107,380	19,327	24,884,496
桜井市	27	1,068,336	4,199	4,775,590	934	809,920	2,640	2,525,340	3	10,770	7,803	9,189,956
五條市	14	414,080	1,250	1,262,944	351	320,040	526	434,630	8	2,690	2,149	2,434,384
御所市	19	765,442	1,242	1,342,110	255	323,940	577	478,490	2	1,160	2,095	2,911,142
生駒市	82	3,932,738	11,797	13,301,581	2,211	2,983,410	9,641	8,391,720	17	88,390	23,748	28,697,839
香芝市	81	3,004,365	9,736	10,129,300	1,692	2,013,720	6,574	5,673,240	13	37,410	18,096	20,858,035
葛城市	43	1,657,984	5,183	5,674,390	958	1,004,330	3,581	3,159,130	24	35,240	9,789	11,531,074
宇陀市	25	1,052,627	2,452	2,640,880	337	266,720	1,460	1,413,630	5	5,090	4,279	5,378,947
市計	791	33,774,390	95,922	104,106,842	18,620	23,921,740	64,029	56,443,971	154	576,650	179,516	218,823,593
山添村	2	67,590	83	97,120	29	34,990	32	26,000	0	0	146	225,700
平群町	17	751,291	1,759	1,657,770	225	256,610	1,282	980,550	0	0	3,283	3,646,221
三郷町	31	1,957,956	2,698	3,314,420	371	426,700	1,733	1,420,670	0	0	4,833	7,119,746
斑鳩町	24	1,036,087	2,731	2,996,201	545	595,210	1,891	1,830,070	7	31,010	5,198	6,488,578
安堵町	1	59,490	479	590,970	58	62,720	344	318,350	6	70,500	888	1,102,030
川西町	11	514,787	769	880,810	132	152,550	514	400,270	0	0	1,426	1,948,417
三宅町	8	432,780	450	483,610	101	130,160	316	242,410	0	0	875	1,288,960
田原本町	44	1,850,248	3,679	3,799,170	543	644,710	2,240	1,730,840	8	680	6,514	8,025,648
曾爾村	0	0	46	27,870	13	10,200	16	16,300	0	0	75	54,370
御杖村	0	0	24	17,980	5	12,950	12	10,840	0	0	41	41,770
高取町	3	244,783	495	462,040	156	135,050	310	247,330	0	0	964	1,089,203
明日香村	3	165,049	379	605,720	105	111,600	118	93,450	0	0	605	975,819
上牧町	19	659,320	1,769	2,194,770	320	364,120	1,220	1,189,070	1	2,000	3,329	4,409,280
王寺町	18	884,640	2,978	3,414,010	572	610,880	1,939	1,677,780	5	17,850	5,512	6,605,160
広陵町	59	2,254,304	4,942	4,982,280	883	939,300	2,822	2,528,460	2	790	8,708	10,705,134
河合町	14	618,906	1,245	1,510,300	229	249,540	842	767,860	0	0	2,330	3,146,606
吉野町	1	39,440	214	203,170	44	42,840	138	119,870	0	0	397	405,320
大淀町	12	369,512	1,065	1,014,060	241	264,820	711	593,670	0	0	2,029	2,242,062
下市町	2	95,950	163	171,120	39	37,460	122	100,560	0	0	326	405,090
黒滝村	0	0	2	1,180	0	0	0	0	0	0	2	1,180
天川村	2	71,820	111	97,230	11	11,290	55	36,250	0	0	179	216,590
野迫川村	0	0	6	3,630	3	1,820	1	250	0	0	10	5,700
十津川村	0	0	124	153,570	35	74,500	6	5,820	0	0	165	233,890
下北山村	0	0	27	20,900	5	4,460	6	8,860	0	0	38	34,220
上北山村	0	0	3	880	4	2,610	2	1,660	0	0	9	5,150
川上村	0	0	49	40,180	14	16,460	29	27,240	0	0	92	83,880
東吉野村	0	0	57	37,820	9	10,180	39	29,730	0	0	105	77,730
町村計	271	12,073,953	26,347	28,778,781	4,692	5,203,730	16,740	14,404,160	29	122,830	48,079	60,583,454
合計	1,062	45,848,343	122,269	132,885,623	23,312	29,125,470	80,769	70,848,131	183	699,480	227,595	279,407,047

1-5. 子ども医療費助成事業支給実績（3歳児～就学前：現物給付分）

市町村名	医科				歯科		調剤		その他		合計	
	入院		入院外		件数 件	金額 円	件数 件	金額 円	件数 件	金額 円	件数 件	金額 円
	件数 件	金額 円	件数 件	金額 円								
奈良市	328	15,166,687	36,004	43,378,529	7,413	11,286,562	24,379	22,690,890	27	132,421	68,151	92,655,089
大和高田市	49	1,704,978	4,451	4,797,082	821	1,157,518	2,543	2,261,068	12	65,939	7,876	9,986,585
大和郡山市	94	3,958,152	7,806	9,014,185	1,206	1,571,720	6,032	5,218,446	6	50,314	15,144	19,812,817
天理市	58	2,539,104	6,264	7,114,956	1,038	1,244,664	4,557	3,952,246	13	35,361	11,930	14,886,331
橿原市	98	4,368,425	9,784	10,769,808	2,499	3,475,020	6,527	5,509,746	6	88,702	18,914	24,211,701
桜井市	63	2,949,982	6,015	6,985,060	1,191	1,257,793	4,057	3,993,924	12	31,848	11,338	15,218,607
五條市	16	577,450	1,263	1,463,408	369	332,552	569	477,306	81	10,973	2,298	2,861,689
御所市	9	421,200	1,284	1,382,174	267	339,554	605	512,742	0	0	2,165	2,655,670
生駒市	83	4,146,366	12,171	14,418,690	2,228	3,272,778	9,995	8,716,064	19	78,191	24,496	30,632,089
香芝市	82	3,388,660	8,966	9,263,978	1,784	2,311,768	5,937	5,198,662	4	5,696	16,773	20,168,764
葛城市	40	1,866,842	4,075	4,281,314	805	982,686	2,778	2,466,444	13	25,567	7,711	9,622,853
宇陀市	16	664,310	1,623	2,084,324	237	265,102	1,080	1,052,532	3	721	2,959	4,066,989
市計	936	41,752,156	99,706	114,953,508	19,858	27,497,717	69,059	62,050,070	196	525,733	189,755	246,779,184
山添村	0	0	43	79,348	24	31,082	17	15,478	0	0	84	125,908
平群町	14	878,381	1,821	1,962,430	183	210,164	1,358	1,035,916	3	1,027	3,379	4,087,918
三郷町	14	829,747	2,073	3,456,625	310	530,954	1,340	1,086,199	0	0	3,737	5,903,525
斑鳩町	26	1,343,441	3,463	3,649,814	582	702,602	2,512	2,269,786	8	16,992	6,591	7,982,635
安堵町	2	84,050	440	537,804	58	72,636	330	279,960	2	15,017	879	989,467
川西町	5	254,864	827	973,170	144	180,914	534	425,884	0	0	1,510	1,834,832
三宅町	9	370,460	410	497,420	89	95,528	293	215,274	0	0	801	1,178,682
田原本町	44	2,256,285	2,815	3,303,230	451	507,614	1,913	1,478,676	3	1,491	5,226	7,547,296
曾爾村	1	83,169	45	30,064	13	15,684	19	22,496	0	0	78	151,413
御杖村	1	65,772	30	20,436	7	10,480	18	11,840	0	0	56	108,528
高取町	4	146,594	352	314,234	126	111,776	246	191,778	0	0	728	764,382
明日香村	1	55,108	377	529,504	84	87,688	145	130,792	0	0	607	803,092
上牧町	15	554,607	1,977	2,395,284	361	430,724	1,334	1,286,170	0	0	3,687	4,666,785
王寺町	23	1,283,772	2,910	3,487,404	554	577,994	1,977	1,623,530	0	0	5,464	6,972,700
広陵町	49	1,977,321	4,557	5,239,958	803	795,922	2,674	2,382,356	1	539	8,084	10,396,096
河合町	11	479,936	1,540	2,097,046	266	290,799	1,021	980,314	0	0	2,838	3,848,095
吉野町	1	28,032	197	180,048	42	40,402	116	99,358	0	0	356	347,840
大淀町	7	308,708	807	878,988	204	255,030	674	594,766	0	0	1,692	2,037,492
下市町	1	35,544	180	185,588	36	47,856	154	109,326	0	0	371	378,314
黒滝村	0	0	2	1,954	3	6,482	0	0	0	0	5	8,436
天川村	0	0	67	48,064	10	10,582	33	30,938	0	0	110	89,584
野迫川村	0	0	12	3,764	4	2,236	3	852	0	0	19	6,852
十津川村	1	59,836	148	140,746	41	102,142	14	22,572	0	0	204	325,296
下北山村	0	0	24	23,406	1	1,252	3	7,444	0	0	28	32,102
上北山村	0	0	3	894	4	4,140	0	0	0	0	7	5,034
川上村	1	35,540	51	48,828	12	22,330	31	42,852	0	0	95	149,550
東吉野村	0	0	49	50,566	8	12,248	43	32,232	0	0	100	95,046
町村計	230	11,131,167	25,220	30,136,617	4,420	5,157,261	16,802	14,376,789	17	35,066	46,689	60,836,900
合計	1,166	52,883,323	124,926	145,090,125	24,278	32,654,978	85,861	76,426,859	213	560,799	236,444	307,616,084

1-6. 子ども医療費助成事業支給実績（3歳児～就学前：通常償還分）

市町村名	医科				歯科		調剤		その他		合計	
	入院		入院外		件数 件	金額 円	件数 件	金額 円	件数 件	金額 円	件数 件	金額 円
	件数 件	金額 円	件数 件	金額 円								
奈良市	42	1,833,399	1,235	2,259,006	189	319,510	708	902,884	89	567,632	2,263	5,882,431
大和高田市	9	402,056	185	198,640	30	20,510	86	97,154	12	73,975	322	792,335
大和郡山市	5	278,310	141	168,284	20	29,270	66	48,520	22	83,083	254	607,467
天理市	6	158,243	128	134,768	28	45,250	47	47,822	15	149,957	224	536,040
橿原市	10	297,551	174	281,206	21	21,230	61	48,400	17	160,506	283	808,893
桜井市	2	35,290	68	66,948	13	13,010	24	15,988	10	65,922	117	197,158
五條市	15	391,456	981	813,614	175	299,140	770	718,960	0	0	1,941	2,223,170
御所市	0	0	24	36,840	0	0	10	8,110	4	28,628	38	73,578
生駒市	30	815,117	466	1,151,646	120	365,660	225	255,440	28	174,886	869	2,762,749
香芝市	17	649,213	299	473,372	47	68,690	104	95,510	36	235,638	503	1,522,423
葛城市	16	494,880	186	328,688	36	55,840	92	101,100	16	99,981	346	1,080,489
宇陀市	8	269,790	97	154,530	31	39,180	55	121,780	13	159,551	204	744,831
市計	160	5,625,305	3,984	6,067,542	710	1,277,290	2,248	2,461,668	262	1,799,759	7,364	17,231,564
山添村	1	37,510	174	150,030	16	12,330	116	146,930	1	2,500	308	349,300
平群町	5	151,936	45	105,164	8	23,650	16	28,300	5	149,952	79	459,002
三郷町	2	85,760	76	116,769	11	20,590	37	63,540	3	84,760	129	371,419
斑鳩町	5	120,640	98	333,036	4	4,500	19	12,360	15	188,351	141	658,887
安堵町	1	84,507	36	106,040	0	0	7	3,460	0	0	44	194,007
川西町	1	3,300	13	33,810	3	2,440	4	2,150	2	7,990	23	49,690
三宅町	1	4,500	32	53,880	3	10,440	6	5,090	1	7,472	43	81,382
田原本町	0	0	42	52,042	7	14,420	15	11,130	6	31,588	70	109,180
曾爾村	0	0	30	27,610	13	7,420	12	13,140	0	0	55	48,170
御杖村	0	0	23	25,890	0	0	20	20,500	0	0	43	46,390
高取町	1	2,422	14	14,170	0	0	7	4,830	0	0	22	21,422
明日香村	0	0	10	2,310	4	1,660	4	2,400	0	0	18	6,370
上牧町	2	44,140	60	115,350	21	96,320	26	23,350	4	29,490	113	308,650
王寺町	9	416,639	150	322,618	27	40,100	47	68,688	9	56,581	242	904,626
広陵町	4	166,110	74	101,372	23	22,660	28	20,920	12	93,479	141	404,541
河合町	8	253,110	43	94,950	7	11,950	24	150,030	5	38,206	87	548,246
吉野町	0	0	14	5,240	1	2,180	9	5,700	0	0	24	13,120
大淀町	0	0	40	39,010	6	7,660	14	16,210	1	3,736	61	66,616
下市町	2	36,900	9	21,158	0	0	0	0	0	0	11	58,058
黒滝村	0	0	0	0	0	0	0	0	0	0	0	0
天川村	0	0	2	1,210	0	0	1	900	0	0	3	2,110
野迫川村	0	0	17	27,080	1	2,320	14	28,600	0	0	32	58,000
十津川村	1	84,396	139	151,690	43	37,830	115	175,380	1	7,175	299	456,471
下北山村	1	19,840	50	70,710	0	0	38	49,000	0	0	89	139,550
上北山村	0	0	0	0	0	0	0	0	0	0	0	0
川上村	0	0	16	6,370	2	2,970	13	33,360	0	0	31	42,700
東吉野村	0	0	1	640	0	0	1	570	0	0	2	1,210
町村計	44	1,511,710	1,208	1,978,149	200	321,440	593	886,538	65	701,280	2,110	5,399,117
合計	204	7,137,015	5,192	8,045,691	910	1,598,730	2,841	3,348,206	327	2,501,039	9,474	22,630,681

1-7. 子ども医療費助成事業支給実績（小学生：自動償還分）

市町村名	医科				歯科		調剤		その他		合計	
	入院		入院外		件数 件	金額 円	件数 件	金額 円	件数 件	金額 円	件数 件	金額 円
	件数 件	金額 円	件数 件	金額 円								
奈良市	381	23,455,560	61,024	95,066,204	22,429	38,541,765	41,467	61,177,718	616	971,300	125,917	219,212,547
大和高田市	73	3,455,370	9,632	12,660,064	3,118	4,662,370	5,295	8,413,888	195	313,470	18,313	29,505,162
大和郡山市	107	5,356,927	17,504	21,349,811	5,840	8,516,190	13,373	17,535,741	199	260,710	37,023	53,019,379
天理市	81	4,911,863	12,918	19,567,481	3,957	5,220,770	9,989	12,539,020	138	201,080	27,083	42,440,214
橿原市	156	9,660,035	19,826	27,397,234	8,682	12,848,440	12,534	16,871,720	368	446,570	41,566	67,223,999
桜井市	97	5,204,553	11,501	13,074,490	4,429	3,939,360	6,950	10,426,499	186	256,550	23,163	32,901,452
五條市	28	1,773,514	3,091	4,816,960	1,671	1,840,120	1,112	2,234,220	39	28,330	5,941	10,693,144
御所市	19	770,244	3,007	4,082,607	986	1,413,150	1,207	1,869,014	50	73,870	5,269	8,208,885
生駒市	135	8,275,060	26,869	38,435,115	9,413	14,895,070	20,882	30,979,503	237	733,930	57,536	93,318,678
香芝市	114	5,565,923	19,999	24,892,940	7,100	9,872,650	14,086	19,939,710	254	432,810	41,553	60,704,033
葛城市	56	3,253,798	9,170	12,417,940	3,658	4,507,660	6,085	8,348,840	214	398,860	19,183	28,927,098
宇陀市	33	2,272,977	4,836	5,645,123	1,254	1,474,040	2,748	4,187,804	100	29,920	8,971	13,609,864
市計	1,280	73,955,824	199,377	279,405,969	72,537	107,731,585	135,728	194,523,677	2,596	4,147,400	411,518	659,764,455
山添村	0	0	133	372,410	66	110,480	60	113,270	0	0	259	596,160
平群町	13	860,461	4,340	5,272,332	1,443	1,725,390	2,736	3,631,640	43	24,240	8,575	11,514,063
三郷町	18	1,342,606	5,912	10,974,377	2,074	3,568,850	3,500	5,028,654	54	71,880	11,558	20,986,367
斑鳩町	41	2,625,347	8,946	10,723,000	3,227	3,415,360	6,175	9,312,544	135	106,740	18,524	26,182,991
安堵町	7	445,113	1,166	1,971,420	378	680,320	813	1,106,870	20	26,570	2,384	4,230,293
川西町	19	1,001,660	1,629	2,850,680	528	665,770	1,122	1,818,000	18	11,840	3,316	6,347,950
三宅町	19	1,067,485	1,527	1,946,950	408	451,710	900	1,256,780	15	17,330	2,869	4,740,255
田原本町	54	3,108,906	6,206	7,472,424	1,707	1,943,060	3,217	4,253,320	63	68,840	11,247	16,846,550
曾爾村	0	0	119	133,140	55	29,720	52	91,130	0	0	226	253,990
御杖村	0	0	29	15,380	7	13,890	18	20,450	0	0	54	49,720
高取町	8	351,580	1,242	1,231,370	670	660,020	707	942,830	53	15,040	2,680	3,200,840
明日香村	5	334,381	1,095	1,213,520	448	505,910	454	575,280	5	5,360	2,007	2,634,451
上牧町	26	2,164,291	3,468	5,232,030	1,147	1,628,400	2,409	4,114,110	13	11,260	7,063	13,150,091
王寺町	30	1,853,812	5,100	7,145,440	1,906	2,348,460	3,693	6,118,330	33	181,950	10,762	17,647,992
広陵町	74	4,166,426	10,498	11,283,240	3,651	3,658,890	5,718	8,470,220	131	53,630	20,072	27,632,406
河合町	19	1,072,040	2,870	3,598,006	1,119	1,224,690	2,086	3,088,580	35	18,830	6,129	9,002,146
吉野町	4	190,270	718	838,110	287	307,140	386	518,390	21	4,600	1,416	1,858,510
大淀町	14	658,620	2,998	4,451,123	1,129	1,234,186	1,572	2,045,960	37	19,400	5,750	8,409,289
下市町	2	77,530	594	801,580	215	256,260	414	605,230	7	6,400	1,232	1,747,000
黒滝村	0	0	45	47,170	16	31,030	21	26,840	0	0	82	105,040
天川村	0	0	140	235,560	46	60,480	45	69,940	0	0	231	365,980
野迫川村	0	0	13	11,000	11	5,740	9	16,540	0	0	33	33,280
十津川村	2	144,570	218	200,730	145	254,490	13	22,490	0	0	378	622,280
下北山村	0	0	0	0	0	0	0	0	0	0	0	0
上北山村	0	0	4	390	1	1,600	1	470	0	0	6	2,460
川上村	0	0	78	66,070	38	52,800	49	78,530	0	0	165	197,400
東吉野村	0	0	109	160,190	15	34,130	66	103,500	5	2,620	195	300,440
町村計	355	21,465,098	59,197	78,247,642	20,737	24,868,776	36,236	53,429,898	688	646,530	117,213	178,657,944
合計	1,635	95,420,922	258,574	357,653,611	93,274	132,600,361	171,964	247,953,575	3,284	4,793,930	528,731	838,422,399

1-8. 子ども医療費助成事業支給実績（小学生：通常償還分）

市町村名	医科				歯科		調剤		その他		合計	
	入院		入院外		件数 件	金額 円	件数 件	金額 円	件数 件	金額 円	件数 件	金額 円
	件数 件	金額 円	件数 件	金額 円								
奈良市	63	4,008,710	1,258	4,636,628	395	847,320	684	1,533,537	107	722,417	2,507	11,748,612
大和高田市	19	1,061,434	178	428,908	19	35,060	55	83,630	16	116,033	287	1,725,065
大和郡山市	6	266,510	126	363,285	34	93,320	53	84,931	30	211,757	249	1,019,803
天理市	5	254,440	85	132,831	65	104,120	53	115,695	16	181,046	224	788,132
橿原市	12	206,460	235	1,136,512	82	229,220	90	150,859	40	387,117	459	2,110,168
桜井市	9	281,327	60	83,671	38	72,260	26	91,120	16	186,385	149	714,763
五條市	12	397,375	673	886,428	228	356,880	551	1,034,490	4	2,570	1,468	2,677,743
御所市	2	69,800	15	35,860	2	4,170	4	8,600	2	21,051	25	139,481
生駒市	35	1,273,843	477	1,349,530	258	630,350	218	479,805	64	558,699	1,052	4,292,227
香芝市	14	721,111	249	623,210	131	186,800	90	326,540	39	351,976	523	2,209,637
葛城市	11	375,390	184	525,190	13	42,680	58	106,209	22	238,265	288	1,287,734
宇陀市	1	35,104	130	124,510	108	193,880	75	160,060	17	140,731	331	654,285
市計	189	8,951,504	3,670	10,326,563	1,373	2,796,060	1,957	4,175,476	373	3,118,047	7,562	29,367,650
山添村	6	205,970	293	319,450	57	74,050	237	556,110	0	0	593	1,155,580
平群町	14	412,487	72	150,060	27	77,810	13	27,900	7	115,908	133	784,165
三郷町	2	95,550	70	311,509	26	63,820	8	8,936	0	0	106	479,815
斑鳩町	5	153,209	185	358,106	72	114,870	48	60,960	8	145,608	318	832,753
安堵町	2	40,800	18	46,180	6	39,070	3	8,940	1	8,113	30	143,103
川西町	0	0	28	321,930	4	5,190	12	48,590	6	88,239	50	463,949
三宅町	2	122,950	11	28,910	0	0	1	920	4	27,200	18	179,980
田原本町	3	106,110	64	93,125	24	34,320	28	57,560	10	102,666	129	393,781
曾爾村	0	0	36	43,020	13	5,800	21	53,400	1	2,600	71	104,820
御杖村	0	0	22	15,080	9	15,050	10	11,510	3	0	44	41,640
高取町	0	0	5	5,550	0	0	1	1,300	0	0	6	6,850
明日香村	1	46,709	18	25,402	8	21,710	0	0	0	0	27	93,821
上牧町	3	203,290	81	169,364	17	50,520	24	42,170	9	125,030	134	590,374
王寺町	8	442,923	97	228,450	36	49,140	46	82,210	14	73,689	201	876,412
広陵町	25	738,696	130	731,020	47	103,870	44	110,370	22	186,780	268	1,870,736
河合町	2	115,030	49	116,620	3	5,690	10	36,590	1	12,848	65	286,778
吉野町	0	0	7	15,530	1	640	3	7,310	0	0	11	23,480
大淀町	7	260,212	66	128,850	19	47,440	26	45,860	11	128,477	129	610,839
下市町	0	0	34	63,809	1	620	19	24,250	0	0	54	88,679
黒滝村	0	0	0	0	0	0	0	0	0	0	0	0
天川村	0	0	1	930	2	3,550	1	430	1	6,304	5	11,214
野迫川村	0	0	9	42,820	2	1,100	5	12,870	0	0	16	56,790
十津川村	1	81,716	138	172,110	68	55,670	100	220,280	0	0	307	529,776
下北山村	1	30,490	73	63,770	11	10,370	54	138,320	0	0	139	242,950
上北山村	0	0	0	0	0	0	0	0	0	0	0	0
川上村	0	0	0	0	2	4,340	0	0	0	0	2	4,340
東吉野村	0	0	0	0	0	0	0	0	0	0	0	0
町村計	82	3,056,142	1,507	3,451,595	455	784,640	714	1,556,786	98	1,023,462	2,856	9,872,625
合計	271	12,007,646	5,177	13,778,158	1,828	3,580,700	2,671	5,732,262	471	4,141,509	10,418	39,240,275

1-9. 子ども医療費助成事業支給実績（中学生：自動償還分）

市町村名	医科				歯科		調剤		その他		合計	
	入院		入院外		件数 件	金額 円	件数 件	金額 円	件数 件	金額 円	件数 件	金額 円
	件数 件	金額 円	件数 件	金額 円								
奈良市	134	10,373,979	19,688	34,857,205	5,491	10,687,329	12,720	20,971,274	633	680,812	38,666	77,570,599
大和高田市	33	1,964,532	3,744	5,970,500	945	1,732,340	2,076	2,822,476	189	288,900	6,987	12,778,748
大和郡山市	32	2,244,898	6,711	8,970,633	1,463	2,690,380	4,767	6,568,410	297	284,470	13,270	20,758,791
天理市	34	2,218,969	4,380	7,331,944	1,035	1,704,123	3,199	4,125,820	205	206,690	8,853	15,587,546
橿原市	57	3,255,799	7,278	11,616,120	2,165	3,808,370	4,219	6,261,610	612	627,520	14,331	25,569,419
桜井市	19	1,153,027	4,554	6,497,444	1,021	1,243,210	2,421	3,595,690	277	251,670	8,292	12,741,041
五條市	4	221,780	1,218	1,788,000	485	655,860	395	561,870	86	75,600	2,188	3,303,110
御所市	11	755,474	1,236	1,954,420	368	694,400	448	765,350	35	79,608	2,098	4,249,252
生駒市	71	4,318,675	9,132	16,685,281	2,261	4,111,070	6,515	9,901,110	272	305,750	18,251	35,321,886
香芝市	40	2,454,427	7,426	11,932,440	1,732	3,061,720	5,081	7,488,973	338	411,290	14,617	25,348,850
葛城市	14	931,561	2,869	4,926,754	922	1,587,443	1,948	2,791,328	137	186,460	5,890	10,423,546
宇陀市	8	448,339	1,730	2,236,130	435	728,420	796	1,205,310	220	94,310	3,189	4,712,509
市計	457	30,341,460	69,966	114,766,871	18,323	32,704,665	44,585	67,059,221	3,301	3,493,080	136,632	248,365,297
山添村	2	122,830	48	108,820	18	48,340	16	15,680	0	0	84	295,670
平群町	15	554,440	1,929	2,619,350	345	539,830	1,154	1,848,840	46	17,950	3,489	5,580,410
三郷町	13	629,485	1,936	3,943,447	454	927,700	1,056	1,739,870	27	37,070	3,486	7,277,572
斑鳩町	25	1,660,129	2,971	3,683,691	744	983,730	1,977	3,218,170	64	35,190	5,781	9,580,910
安堵町	5	330,450	457	914,390	107	185,820	273	429,250	31	28,890	873	1,888,800
川西町	7	513,785	628	1,008,610	145	205,490	342	534,780	3	2,400	1,125	2,265,065
三宅町	4	359,460	528	859,140	98	163,080	268	339,160	15	7,230	913	1,728,070
田原本町	19	1,305,501	2,396	3,157,690	493	734,990	955	1,429,730	222	172,610	4,085	6,800,521
曾爾村	0	0	89	185,350	24	25,230	30	42,520	1	0	144	253,100
御杖村	5	180,243	41	80,890	8	11,880	6	11,940	0	0	60	284,953
高取町	7	261,840	568	736,940	129	157,920	298	440,410	55	15,860	1,057	1,612,970
明日香村	1	81,848	382	436,630	159	307,840	178	226,870	4	160	724	1,053,348
上牧町	9	455,940	1,494	2,083,820	368	696,380	923	1,368,110	36	47,470	2,830	4,651,720
王寺町	14	830,767	1,457	2,587,630	433	626,220	925	1,699,310	38	27,830	2,867	5,771,757
広陵町	24	1,665,071	3,672	4,394,154	897	1,271,730	1,757	3,627,110	221	113,130	6,571	11,071,195
河合町	8	483,294	982	1,747,762	259	416,430	666	947,770	29	18,940	1,944	3,614,196
吉野町	3	88,080	264	413,210	74	120,593	97	137,900	28	4,600	466	764,383
大淀町	12	753,128	1,333	1,980,020	281	441,280	611	852,609	79	45,470	2,316	4,072,507
下市町	5	473,695	218	355,530	64	104,040	123	188,440	8	6,500	418	1,128,205
黒滝村	0	0	16	10,260	9	11,970	6	16,370	0	0	31	38,600
天川村	0	0	78	115,510	16	36,200	30	78,610	0	0	124	230,320
野迫川村	0	0	7	6,870	5	4,740	4	8,850	0	0	16	20,460
十津川村	0	0	80	82,960	50	98,070	8	13,570	0	0	138	194,600
下北山村	0	0	0	0	0	0	0	0	0	0	0	0
上北山村	1	80,569	3	1,730	1	330	2	1,240	0	0	7	83,869
川上村	1	57,100	45	47,900	5	6,670	25	48,170	6	3,440	82	163,280
東吉野村	0	0	51	55,950	7	21,120	16	20,150	2	1,370	76	98,590
町村計	180	10,887,655	21,673	31,618,254	5,193	8,147,623	11,746	19,285,429	915	586,110	39,707	70,525,071
合計	637	41,229,115	91,639	146,385,125	23,516	40,852,288	56,331	86,344,650	4,216	4,079,190	176,339	318,890,368

1-10. 子ども医療費助成事業支給実績（中学生：通常償還分）

市町村名	医科				歯科		調剤		その他		合計	
	入院		入院外		件数 件	金額 円	件数 件	金額 円	件数 件	金額 円	件数 件	金額 円
	件数 件	金額 円	件数 件	金額 円								
奈良市	28	1,117,598	546	2,255,059	115	247,640	244	697,908	64	385,655	997	4,703,860
大和高田市	8	645,490	128	414,380	26	60,180	43	177,680	5	44,510	210	1,342,240
大和郡山市	8	221,185	59	189,950	20	38,180	21	38,910	26	163,548	134	651,773
天理市	3	185,900	57	215,554	15	25,870	21	49,800	7	49,797	103	526,921
橿原市	3	92,980	69	183,220	11	31,170	27	85,390	11	110,867	121	503,627
桜井市	1	27,170	40	45,128	2	2,480	6	10,262	7	18,094	56	103,134
五條市	4	63,400	173	296,014	37	63,100	138	342,850	20	19,700	372	785,064
御所市	0	0	9	39,330	2	85,682	4	11,210	5	53,357	20	189,579
生駒市	18	879,524	233	711,160	97	204,790	103	286,010	33	215,779	484	2,297,263
香芝市	8	645,396	160	549,305	58	83,550	80	182,210	17	233,549	323	1,694,010
葛城市	4	262,411	95	257,728	5	10,840	22	135,510	7	63,895	133	730,384
宇陀市	0	0	57	85,910	33	47,990	32	105,700	9	73,823	131	313,423
市計	85	4,141,054	1,626	5,242,738	421	901,472	741	2,123,440	211	1,432,574	3,084	13,841,278
山添村	1	36,690	170	294,850	23	37,130	101	178,470	1	6,480	296	553,620
平群町	1	61,290	79	178,400	4	5,630	20	106,010	3	3,988	107	355,318
三郷町	1	29,550	64	331,295	15	25,940	7	17,730	0	0	87	404,515
斑鳩町	2	77,334	43	66,350	11	43,860	9	31,500	7	63,177	72	282,221
安堵町	0	0	2	6,160	0	0	0	0	1	48,351	3	54,511
川西町	0	0	20	59,880	3	3,850	2	1,170	0	0	25	64,900
三宅町	0	0	2	3,250	0	0	0	0	2	25,412	4	28,662
田原本町	6	340,500	54	75,962	10	34,580	33	67,720	10	50,013	113	568,775
曾爾村	0	0	5	5,250	0	0	1	900	1	6,394	7	12,544
御杖村	0	0	9	16,422	4	6,600	0	0	1	1,270	14	24,292
高取町	0	0	3	860	0	0	3	1,500	0	0	6	2,360
明日香村	0	0	3	6,820	0	0	0	0	0	0	3	6,820
上牧町	0	0	35	64,190	5	12,700	19	65,620	3	19,384	62	161,894
王寺町	0	0	35	62,400	10	14,520	22	68,410	13	97,511	80	242,841
広陵町	2	19,000	81	180,350	5	10,330	35	217,340	5	50,525	128	477,545
河合町	3	238,270	27	49,950	3	3,950	4	7,830	3	34,352	40	334,352
吉野町	0	0	8	19,164	2	7,450	1	3,770	1	0	12	30,384
大淀町	2	106,440	36	47,870	0	0	9	20,120	3	11,699	50	186,129
下市町	0	0	0	0	0	0	0	0	0	0	0	0
黒滝村	0	0	0	0	0	0	0	0	0	0	0	0
天川村	0	0	1	1,440	0	0	0	0	1	32,173	2	33,613
野迫川村	0	0	8	26,740	1	820	4	14,250	0	0	13	41,810
十津川村	0	0	49	479,065	16	26,550	56	189,950	0	0	121	695,565
下北山村	0	0	16	14,550	1	3,490	11	35,070	0	0	28	53,110
上北山村	0	0	0	0	0	0	0	0	0	0	0	0
川上村	0	0	4	10,450	0	0	1	1,070	0	0	5	11,520
東吉野村	2	72,820	0	0	1	1,490	0	0	0	0	3	74,310
町村計	20	981,894	754	2,001,668	114	238,890	338	1,028,430	55	450,729	1,281	4,701,611
合計	105	5,122,948	2,380	7,244,406	535	1,140,362	1,079	3,151,870	266	1,883,303	4,365	18,542,889

2. 心身障害者医療費助成事業支給実績（合計）

市町村名	医科				歯科		調剤		その他		合計		戻入	収入	支弁額
	入院		入院外		件数 件	金額 円	件数 件	金額 円	件数 件	金額 円	件数 件	金額 円	金額 円	金額 円	金額 円
	件数 件	金額 円	件数 件	金額 円											
奈良市	2,976	80,788,364	33,997	160,539,911	7,661	24,435,129	20,107	91,047,318	3,865	28,717,119	68,606	385,527,841	93,720	39,507,320	345,926,801
大和高田市	630	13,519,617	6,691	26,185,299	1,377	4,145,864	3,453	12,908,530	336	2,745,351	12,487	59,504,661	0	0	59,504,661
大和郡山市	757	17,496,569	8,870	34,722,037	1,772	4,779,225	5,638	20,179,287	437	4,074,517	17,474	81,251,635	0	1,552,955	79,698,680
天理市	473	11,221,229	6,087	26,120,732	1,314	3,675,801	2,609	10,545,198	284	2,431,752	10,767	53,994,712	119,417	175,177	53,700,118
橿原市	846	21,077,581	10,866	49,483,687	2,518	8,830,624	5,400	21,314,436	692	11,008,154	20,322	111,714,482	0	0	111,714,482
桜井市	489	11,894,112	7,379	32,463,314	1,331	3,667,581	3,106	11,954,716	431	4,177,173	12,736	64,156,896	9,360	106,245	64,041,291
五條市	349	8,112,372	4,067	15,743,419	1,376	4,045,935	2,542	12,263,354	173	1,368,606	8,507	41,533,686	0	101,141	41,432,545
御所市	238	5,871,060	2,411	10,998,666	487	1,590,289	954	5,564,580	122	1,849,508	4,212	25,874,103	0	40,761	25,833,342
生駒市	596	14,372,190	9,551	40,712,471	1,956	5,076,869	4,718	17,876,791	590	5,558,138	17,411	83,596,459	0	0	83,596,459
香芝市	492	11,796,494	5,862	24,927,516	1,020	3,085,999	3,499	15,127,735	329	3,544,960	11,202	58,482,704	0	5,909,945	52,572,759
葛城市	288	8,631,713	3,735	16,795,202	666	1,984,809	2,213	8,703,242	409	2,885,729	7,311	39,000,695	0	941,770	38,058,925
宇陀市	332	8,829,158	4,753	17,898,853	1,134	3,233,020	2,170	9,147,945	107	1,186,383	8,496	40,295,359	0	0	40,295,359
市 計	8,466	213,610,459	104,269	456,591,107	22,612	68,551,145	56,409	236,633,132	7,775	69,547,390	199,531	1,044,933,233	222,497	48,335,314	996,375,422
山添村	19	472,794	276	1,405,290	81	238,358	163	597,850	14	253,753	553	2,968,045	0	0	2,968,045
平群町	170	4,252,770	1,493	5,199,717	249	840,170	851	2,834,490	70	851,348	2,833	13,978,495	0	939,878	13,038,617
三郷町	139	3,499,290	1,925	8,535,296	541	1,498,380	1,311	3,788,170	57	966,923	3,973	18,288,059	249,029	54,877	17,984,153
斑鳩町	198	5,061,724	2,668	9,967,980	606	1,719,130	1,564	5,731,615	174	1,634,284	5,210	24,114,733	0	1,674,211	22,440,522
安堵町	59	2,001,681	874	4,614,670	119	285,050	458	1,788,980	61	968,135	1,571	9,658,516	912,848	0	8,745,668
川西町	66	1,698,209	1,096	5,217,110	228	646,100	444	1,667,980	49	101,205	1,883	9,330,604	370,054	74,256	8,886,294
三宅町	30	1,163,312	654	2,892,830	128	418,220	282	1,033,331	51	433,129	1,145	5,940,822	0	40,408	5,900,414
田原本町	231	6,329,821	3,368	15,903,987	557	1,734,236	1,098	4,130,324	188	2,170,268	5,442	30,268,636	0	0	30,268,636
曾爾村	45	1,176,083	216	793,810	23	90,870	109	589,472	3	3,070	396	2,653,305	91,883	0	2,561,422
御杖村	45	714,585	245	735,150	36	118,008	121	383,911	12	79,690	459	2,031,344	0	2,000	2,029,344
高取町	60	1,669,353	1,190	4,830,401	468	2,014,344	622	2,333,871	3	4,992	2,343	10,852,961	0	0	10,852,961
明日香村	45	1,174,540	908	2,454,168	264	894,051	552	1,821,902	25	162,330	1,794	6,506,991	0	40,000	6,466,991
上牧町	239	7,966,473	2,468	9,817,910	683	1,979,180	1,346	5,688,260	147	2,011,059	4,883	27,462,882	3,409,738	0	24,053,144
王寺町	180	5,393,756	1,741	8,508,098	434	1,114,543	1,127	4,298,575	103	429,394	3,585	19,744,366	0	1,825,552	17,918,814
広陵町	220	7,569,823	3,606	13,965,836	745	2,223,824	1,641	8,349,030	255	3,110,092	6,467	35,218,605	0	4,297,538	30,921,067
河合町	144	4,684,380	1,705	5,346,745	356	1,017,340	1,120	4,965,690	180	2,502,387	3,505	18,516,542	0	0	18,516,542
吉野町	158	3,791,858	1,014	4,285,470	340	997,860	614	2,096,256	39	644,814	2,165	11,816,258	738,976	0	11,077,282
大淀町	191	5,811,913	2,219	9,381,769	666	2,959,602	1,237	5,857,856	82	553,787	4,395	24,564,927	3,240	562,617	23,999,070
下市町	54	786,240	403	1,584,318	114	403,728	176	629,789	7	8,320	754	3,412,395	0	13,020	3,399,375
黒滝村	1	9,500	76	233,600	9	37,650	32	202,070	11	33,947	129	516,767	0	0	516,767
天川村	4	127,530	122	380,120	52	116,010	54	181,720	0	0	232	805,380	0	0	805,380
野迫川村	0	0	45	182,990	3	4,760	19	92,850	0	0	67	280,600	0	0	280,600
十津川村	32	615,525	580	1,702,507	135	477,990	222	1,761,290	49	304,696	1,018	4,862,008	0	12,630	4,849,378
下北山村	1	34,900	95	372,832	7	21,420	44	153,592	0	0	147	582,744	0	0	582,744
上北山村	2	68,800	44	239,700	4	11,130	21	68,480	0	0	71	388,110	0	0	388,110
川上村	15	429,500	131	687,450	13	31,830	62	221,240	21	350,340	242	1,720,360	0	0	1,720,360
東吉野村	21	268,460	164	603,330	53	178,850	89	428,990	6	65,200	333	1,544,830	0	0	1,544,830
町村計	2,369	66,772,820	29,326	119,843,084	6,914	22,072,634	15,379	61,697,584	1,607	17,643,163	55,595	288,029,285	5,775,768	9,536,987	272,716,530
合 計	10,835	280,383,279	133,595	576,434,191	29,526	90,623,779	71,788	298,330,716	9,382	87,190,553	255,126	1,332,962,518	5,998,265	57,872,301	1,269,091,952

2-1. 心身障害者医療費助成事業支給実績（未就学児：自動償還分）

市町村名	医科				歯科		調剤		その他		合計	
	入院		入院外		件数 件	金額 円	件数 件	金額 円	件数 件	金額 円	件数 件	金額 円
	件数 件	金額 円	件数 件	金額 円								
奈良市	0	0	2	96,860	0	0	0	0	0	0	2	96,860
大和高田市	0	0	0	0	0	0	0	0	0	0	0	0
大和郡山市	0	0	0	0	0	0	0	0	0	0	0	0
天理市	0	0	0	0	0	0	0	0	0	0	0	0
橿原市	0	0	0	0	0	0	0	0	0	0	0	0
桜井市	0	0	14	17,510	2	20	1	650	0	0	17	18,180
五條市	0	0	0	0	0	0	0	0	0	0	0	0
御所市	0	0	4	33,900	0	0	2	3,670	1	19,010	7	56,580
生駒市	0	0	20	60,840	2	6,560	5	7,760	1	9,310	28	84,470
香芝市	0	0	17	31,260	1	330	9	7,570	0	0	27	39,160
葛城市	0	0	20	35,060	2	2,320	11	6,040	0	0	33	43,420
宇陀市	0	0	1	2,350	1	1,960	0	0	0	0	2	4,310
市計	0	0	78	277,780	8	11,190	28	25,690	2	28,320	116	342,980
山添村	0	0	0	0	0	0	0	0	0	0	0	0
平群町	0	0	0	0	0	0	0	0	0	0	0	0
三郷町	0	0	0	0	0	0	0	0	0	0	0	0
斑鳩町	0	0	0	0	0	0	0	0	0	0	0	0
安堵町	0	0	0	0	0	0	0	0	0	0	0	0
川西町	0	0	0	0	0	0	0	0	0	0	0	0
三宅町	0	0	0	0	0	0	0	0	0	0	0	0
田原本町	1	43,900	13	21,200	1	700	4	1,760	1	8,910	20	76,470
曾爾村	0	0	0	0	0	0	0	0	0	0	0	0
御杖村	1	0	4	0	0	0	0	0	0	0	5	0
高取町	0	0	0	0	0	0	0	0	0	0	0	0
明日香村	0	0	0	0	0	0	0	0	0	0	0	0
上牧町	0	0	0	0	0	0	0	0	0	0	0	0
王寺町	0	0	0	0	0	0	0	0	0	0	0	0
広陵町	1	61,110	31	103,640	0	0	17	15,040	0	0	49	179,790
河合町	0	0	0	0	0	0	0	0	0	0	0	0
吉野町	0	0	0	0	0	0	0	0	0	0	0	0
大淀町	0	0	0	0	0	0	0	0	0	0	0	0
下市町	0	0	0	0	0	0	0	0	0	0	0	0
黒滝村	0	0	0	0	0	0	0	0	0	0	0	0
天川村	0	0	0	0	0	0	0	0	0	0	0	0
野迫川村	0	0	0	0	0	0	0	0	0	0	0	0
十津川村	0	0	0	0	0	0	0	0	0	0	0	0
下北山村	0	0	0	0	0	0	0	0	0	0	0	0
上北山村	0	0	0	0	0	0	0	0	0	0	0	0
川上村	0	0	0	0	0	0	0	0	0	0	0	0
東吉野村	0	0	0	0	0	0	0	0	0	0	0	0
町村計	3	105,010	48	124,840	1	700	21	16,800	1	8,910	74	256,260
合計	3	105,010	126	402,620	9	11,890	49	42,490	3	37,230	190	599,240

2-2. 心身障害者医療費助成事業支給実績（未就学児：現物給付分）

市町村名	医科				歯科		調剤		その他		合計	
	入院		入院外		件数 件	金額 円	件数 件	金額 円	件数 件	金額 円	件数 件	金額 円
	件数 件	金額 円	件数 件	金額 円								
奈良市	5	264,698	366	1,048,108	28	27,698	134	337,958	29	164,798	562	1,843,260
大和高田市	0	0	0	0	0	0	0	0	0	0	0	0
大和郡山市	0	0	49	51,820	2	2,352	16	27,376	0	0	67	81,548
天理市	0	0	0	0	0	0	0	0	0	0	0	0
橿原市	1	38,238	22	62,388	4	3,572	1	322	0	0	28	104,520
桜井市	0	0	5	14,298	0	0	0	0	0	0	5	14,298
五條市	0	0	0	0	0	0	0	0	0	0	0	0
御所市	0	0	28	208,384	0	0	6	6,812	7	126,224	41	341,420
生駒市	5	343,672	178	373,708	17	51,710	72	89,194	10	76,856	282	935,140
香芝市	0	0	11	12,154	0	0	3	1,748	0	0	14	13,902
葛城市	0	0	6	3,174	0	0	6	3,438	0	0	12	6,612
宇陀市	0	0	10	22,226	0	0	0	0	0	0	10	22,226
市計	11	646,608	675	1,796,260	51	85,332	238	466,848	46	367,878	1,021	3,362,926
山添村	0	0	0	0	0	0	0	0	0	0	0	0
平群町	0	0	0	0	0	0	0	0	0	0	0	0
三郷町	0	0	0	0	0	0	0	0	0	0	0	0
斑鳩町	0	0	0	0	0	0	0	0	0	0	0	0
安堵町	0	0	0	0	0	0	0	0	0	0	0	0
川西町	0	0	0	0	0	0	0	0	0	0	0	0
三宅町	0	0	0	0	0	0	0	0	0	0	0	0
田原本町	0	0	16	24,884	0	0	7	4,898	0	0	23	29,782
曾爾村	0	0	0	0	0	0	0	0	0	0	0	0
御杖村	1	0	6	0	0	0	0	0	0	0	7	0
高取町	0	0	0	0	0	0	0	0	0	0	0	0
明日香村	0	0	0	0	0	0	0	0	0	0	0	0
上牧町	0	0	0	0	0	0	0	0	0	0	0	0
王寺町	0	0	0	0	0	0	0	0	0	0	0	0
広陵町	1	85,699	26	55,336	0	0	13	22,808	0	0	40	163,843
河合町	0	0	0	0	0	0	0	0	0	0	0	0
吉野町	2	0	20	16,922	0	0	2	7,676	0	0	24	24,598
大淀町	0	0	0	0	0	0	0	0	0	0	0	0
下市町	0	0	0	0	0	0	0	0	0	0	0	0
黒滝村	0	0	0	0	0	0	0	0	0	0	0	0
天川村	0	0	0	0	0	0	0	0	0	0	0	0
野迫川村	0	0	0	0	0	0	0	0	0	0	0	0
十津川村	0	0	0	0	0	0	0	0	0	0	0	0
下北山村	0	0	0	0	0	0	0	0	0	0	0	0
上北山村	0	0	0	0	0	0	0	0	0	0	0	0
川上村	0	0	0	0	0	0	0	0	0	0	0	0
東吉野村	0	0	0	0	0	0	0	0	0	0	0	0
町村計	4	85,699	68	97,142	0	0	22	35,382	0	0	94	218,223
合計	15	732,307	743	1,893,402	51	85,332	260	502,230	46	367,878	1,115	3,581,149

2-3. 心身障害者医療費助成事業支給実績（未就学児：通常償還分）

市町村名	医科				歯科		調剤		その他		合計	
	入院		入院外		件数 件	金額 円	件数 件	金額 円	件数 件	金額 円	件数 件	金額 円
	件数 件	金額 円	件数 件	金額 円								
奈良市	8	14,350	67	192,870	1	1,490	13	17,280	62	399,969	151	625,959
大和高田市	0	0	0	0	0	0	0	0	0	0	0	0
大和郡山市	0	0	0	0	0	0	0	0	0	0	0	0
天理市	0	0	0	0	0	0	0	0	0	0	0	0
橿原市	0	0	0	0	0	0	0	0	0	0	0	0
桜井市	0	0	0	0	0	0	0	0	0	0	0	0
五條市	0	0	0	0	0	0	0	0	0	0	0	0
御所市	0	0	1	750	0	0	0	0	1	48,107	2	48,857
生駒市	4	176,829	36	137,990	3	500	5	4,060	4	56,605	52	375,984
香芝市	0	0	0	0	0	0	0	0	0	0	0	0
葛城市	0	0	0	0	0	0	0	0	3	64,744	3	64,744
宇陀市	0	0	0	0	0	0	0	0	0	0	0	0
市計	12	191,179	104	331,610	4	1,990	18	21,340	70	569,425	208	1,115,544
山添村	0	0	0	0	0	0	0	0	0	0	0	0
平群町	0	0	0	0	0	0	0	0	0	0	0	0
三郷町	0	0	0	0	0	0	0	0	0	0	0	0
斑鳩町	0	0	0	0	0	0	0	0	0	0	0	0
安堵町	0	0	0	0	0	0	0	0	0	0	0	0
川西町	0	0	0	0	0	0	0	0	0	0	0	0
三宅町	0	0	0	0	0	0	0	0	0	0	0	0
田原本町	0	0	5	12,640	0	0	0	0	1	1,848	6	14,488
曾爾村	0	0	0	0	0	0	0	0	0	0	0	0
御杖村	0	0	0	0	0	0	0	0	0	0	0	0
高取町	0	0	0	0	0	0	0	0	0	0	0	0
明日香村	0	0	0	0	0	0	0	0	0	0	0	0
上牧町	0	0	0	0	0	0	0	0	0	0	0	0
王寺町	0	0	0	0	0	0	0	0	0	0	0	0
広陵町	1	4,500	3	11,010	0	0	0	0	0	0	4	15,510
河合町	0	0	0	0	0	0	0	0	0	0	0	0
吉野町	0	0	0	0	0	0	0	0	0	0	0	0
大淀町	0	0	0	0	0	0	0	0	0	0	0	0
下市町	0	0	0	0	0	0	0	0	0	0	0	0
黒滝村	0	0	0	0	0	0	0	0	0	0	0	0
天川村	0	0	0	0	0	0	0	0	0	0	0	0
野迫川村	0	0	0	0	0	0	0	0	0	0	0	0
十津川村	0	0	0	0	0	0	0	0	0	0	0	0
下北山村	0	0	0	0	0	0	0	0	0	0	0	0
上北山村	0	0	0	0	0	0	0	0	0	0	0	0
川上村	0	0	0	0	0	0	0	0	0	0	0	0
東吉野村	0	0	0	0	0	0	0	0	0	0	0	0
町村計	1	4,500	8	23,650	0	0	0	0	1	1,848	10	29,998
合計	13	195,679	112	355,260	4	1,990	18	21,340	71	571,273	218	1,145,542

2-4. 心身障害者医療費助成事業支給実績（自動償還分）

市町村名	医科				歯科		調剤		その他		合計	
	入院		入院外		件数 件	金額 円	件数 件	金額 円	件数 件	金額 円	件数 件	金額 円
	件数 件	金額 円	件数 件	金額 円								
奈良市	2,536	69,072,416	30,547	143,899,283	6,926	22,070,290	18,951	83,970,563	1,492	21,121,061	60,452	340,133,613
大和高田市	579	12,302,021	6,214	24,037,866	1,233	3,650,154	3,310	12,426,820	286	2,302,860	11,622	54,719,721
大和郡山市	680	15,996,927	8,393	31,993,300	1,655	4,395,073	5,449	19,211,872	277	2,776,580	16,454	74,373,752
天理市	422	10,760,999	5,829	24,690,489	1,278	3,512,631	2,534	10,200,004	196	1,725,196	10,259	50,889,319
橿原市	749	18,816,293	10,366	47,271,439	2,410	8,396,852	5,269	20,856,093	655	10,531,162	19,449	105,871,839
桜井市	443	11,329,608	6,937	30,064,315	1,258	3,425,731	3,015	11,543,244	354	3,693,455	12,007	60,056,353
五條市	222	4,029,785	3,540	12,723,875	1,323	3,874,185	2,284	10,798,414	132	1,152,559	7,501	32,578,818
御所市	216	4,746,701	2,275	10,028,985	462	1,466,233	908	4,671,042	104	1,596,747	3,965	22,509,708
生駒市	365	8,073,594	8,013	33,619,372	1,542	3,591,579	4,222	15,341,826	479	4,491,141	14,621	65,117,512
香芝市	454	10,882,395	5,264	22,051,264	919	2,799,189	3,190	12,747,702	210	2,412,348	10,037	50,892,898
葛城市	278	8,217,747	3,525	14,452,241	625	1,855,999	2,156	8,282,785	393	2,608,526	6,977	35,417,298
宇陀市	299	7,967,819	4,100	16,572,100	1,102	3,020,150	2,091	8,772,095	67	641,450	7,659	36,973,614
市計	7,243	182,196,305	95,003	411,404,529	20,733	62,058,066	53,379	218,822,460	4,645	55,053,085	181,003	929,534,445
山添村	17	403,994	171	1,204,680	35	142,088	88	397,550	13	252,660	324	2,400,972
平群町	146	3,320,700	1,333	4,580,887	219	599,030	799	2,649,140	37	493,622	2,534	11,643,379
三郷町	129	3,173,930	1,751	6,524,796	372	935,410	1,218	3,492,110	57	966,923	3,527	15,093,169
斑鳩町	184	4,678,831	2,393	9,010,910	555	1,563,110	1,484	5,385,005	129	1,326,180	4,745	21,964,036
安堵町	55	1,888,481	812	4,328,710	116	276,650	452	1,778,000	59	962,800	1,494	9,234,641
川西町	66	1,698,209	1,067	5,068,540	225	637,220	435	1,659,870	47	70,050	1,840	9,133,889
三宅町	23	794,592	595	2,496,260	127	416,350	278	1,028,371	26	226,340	1,049	4,961,913
田原本町	221	6,119,110	3,202	15,097,283	519	1,646,876	1,045	3,924,778	152	1,482,265	5,139	28,270,312
曾爾村	29	485,400	130	467,400	16	31,050	71	296,582	3	3,070	249	1,283,502
御杖村	40	616,132	209	633,660	34	113,518	115	363,921	12	79,690	410	1,806,921
高取町	58	1,650,353	1,102	4,184,200	356	1,567,669	543	2,062,290	2	2,180	2,061	9,466,692
明日香村	40	1,005,740	871	2,244,410	261	889,531	545	1,798,042	25	162,330	1,742	6,100,053
上牧町	205	6,289,510	2,339	9,099,140	647	1,760,070	1,317	5,628,640	127	1,768,290	4,635	24,545,650
王寺町	170	4,948,176	1,541	7,628,690	381	953,850	1,007	3,626,850	47	156,800	3,146	17,314,366
広陵町	196	6,529,379	3,355	12,842,060	700	2,101,790	1,576	7,900,750	193	2,676,680	6,020	32,050,659
河合町	119	4,083,160	1,592	4,753,135	336	973,970	1,090	4,822,460	130	2,120,240	3,267	16,752,965
吉野町	144	3,649,718	949	4,127,950	313	890,580	572	1,923,140	32	577,450	2,010	11,168,838
大淀町	180	5,283,097	2,095	8,891,109	629	2,826,240	1,202	5,700,566	55	284,063	4,161	22,985,075
下市町	54	786,240	396	1,564,817	114	403,728	170	611,099	7	8,320	741	3,374,204
黒滝村	1	9,500	76	233,600	9	37,650	32	202,070	0	0	118	482,820
天川村	1	63,860	76	248,570	36	103,550	43	156,500	0	0	156	572,480
野迫川村	0	0	33	148,490	3	4,760	12	75,010	0	0	48	228,260
十津川村	22	304,045	479	1,391,207	126	454,620	140	863,970	0	0	767	3,013,842
下北山村	1	34,900	36	266,710	7	21,420	6	34,170	0	0	50	357,200
上北山村	2	68,800	44	239,700	4	11,130	21	68,480	0	0	71	388,110
川上村	15	429,500	129	672,790	13	31,830	61	211,410	21	350,340	239	1,695,870
東吉野村	21	268,460	163	593,830	53	178,850	89	428,990	6	65,200	332	1,535,330
町村計	2,139	58,583,817	26,939	108,543,534	6,206	19,572,540	14,411	57,089,764	1,180	14,035,493	50,875	257,825,148
合計	9,382	240,780,122	121,942	519,948,063	26,939	81,630,606	67,790	275,912,224	5,825	69,088,578	231,878	1,187,359,593

2-5. 心身障害者医療費助成事業支給実績（通常償還分）

市町村名	医科				歯科		調剤		その他		合計	
	入院		入院外		件数 件	金額 円	件数 件	金額 円	件数 件	金額 円	件数 件	金額 円
	件数 件	金額 円	件数 件	金額 円								
奈良市	427	11,436,900	3,015	15,302,790	706	2,335,651	1,009	6,721,517	2,282	7,031,291	7,439	42,828,149
大和高田市	51	1,217,596	477	2,147,433	144	495,710	143	481,710	50	442,491	865	4,784,940
大和郡山市	77	1,499,642	428	2,676,917	115	381,800	173	940,039	160	1,297,937	953	6,796,335
天理市	51	460,230	258	1,430,243	36	163,170	75	345,194	88	706,556	508	3,105,393
橿原市	96	2,223,050	478	2,149,860	104	430,200	130	458,021	37	476,992	845	5,738,123
桜井市	46	564,504	423	2,367,191	71	241,830	90	410,822	77	483,718	707	4,068,065
五條市	127	4,082,587	527	3,019,544	53	171,750	258	1,464,940	41	216,047	1,006	8,954,868
御所市	22	1,124,359	103	726,647	25	124,056	38	883,056	9	59,420	197	2,917,538
生駒市	222	5,778,095	1,304	6,520,561	392	1,426,520	414	2,433,951	96	924,226	2,428	17,083,353
香芝市	38	914,099	570	2,832,838	100	286,480	297	2,370,715	119	1,132,612	1,124	7,536,744
葛城市	10	413,966	184	2,304,727	39	126,490	40	410,979	13	212,459	286	3,468,621
宇陀市	33	861,339	642	1,302,177	31	210,910	79	375,850	40	544,933	825	3,295,209
市計	1,200	30,576,367	8,409	42,780,928	1,816	6,394,567	2,746	17,296,794	3,012	13,528,682	17,183	110,577,338
山添村	2	68,800	105	200,610	46	96,270	75	200,300	1	1,093	229	567,073
平群町	24	932,070	160	618,830	30	241,140	52	185,350	33	357,726	299	2,335,116
三郷町	10	325,360	174	2,010,500	169	562,970	93	296,060	0	0	446	3,194,890
斑鳩町	14	382,893	275	957,070	51	156,020	80	346,610	45	308,104	465	2,150,697
安堵町	4	113,200	62	285,960	3	8,400	6	10,980	2	5,335	77	423,875
川西町	0	0	29	148,570	3	8,880	9	8,110	2	31,155	43	196,715
三宅町	7	368,720	59	396,570	1	1,870	4	4,960	25	206,789	96	978,909
田原本町	9	166,811	132	747,980	37	86,660	42	198,888	34	677,245	254	1,877,584
曾爾村	16	690,683	86	326,410	7	59,820	38	292,890	0	0	147	1,369,803
御杖村	3	98,453	26	101,490	2	4,490	6	19,990	0	0	37	224,423
高取町	2	19,000	88	646,201	112	446,675	79	271,581	1	2,812	282	1,386,269
明日香村	5	168,800	37	209,758	3	4,520	7	23,860	0	0	52	406,938
上牧町	34	1,676,963	129	718,770	36	219,110	29	59,620	20	242,769	248	2,917,232
王寺町	10	445,580	200	879,408	53	160,693	120	671,725	56	272,594	439	2,430,000
広陵町	21	889,135	191	953,790	45	122,034	35	410,432	62	433,412	354	2,808,803
河合町	25	601,220	113	593,610	20	43,370	30	143,230	50	382,147	238	1,763,577
吉野町	12	142,140	45	140,598	27	107,280	40	165,440	7	67,364	131	622,822
大淀町	11	528,816	124	490,660	37	133,362	35	157,290	27	269,724	234	1,579,852
下市町	0	0	7	19,501	0	0	6	18,690	0	0	13	38,191
黒滝村	0	0	0	0	0	0	0	0	11	33,947	11	33,947
天川村	3	63,670	46	131,550	16	12,460	11	25,220	0	0	76	232,900
野迫川村	0	0	12	34,500	0	0	7	17,840	0	0	19	52,340
十津川村	10	311,480	101	311,300	9	23,370	82	897,320	49	304,696	251	1,848,166
下北山村	0	0	59	106,122	0	0	38	119,422	0	0	97	225,544
上北山村	0	0	0	0	0	0	0	0	0	0	0	0
川上村	0	0	2	14,660	0	0	1	9,830	0	0	3	24,490
東吉野村	0	0	1	9,500	0	0	0	0	0	0	1	9,500
町村計	222	7,993,794	2,263	11,053,918	707	2,499,394	925	4,555,638	425	3,596,912	4,542	29,699,656
合計	1,422	38,570,161	10,672	53,834,846	2,523	8,893,961	3,671	21,852,432	3,437	17,125,594	21,725	140,276,994

3. ひとり親家庭等医療費助成事業支給実績（合計）

市町村名	医科				歯科		調剤		その他		合計		戻入	収入	支弁額
	入院		入院外		件数 件	金額 円	件数 件	金額 円	件数 件	金額 円	件数 件	金額 円	金額 円	金額 円	金額 円
	件数 件	金額 円	件数 件	金額 円											
奈良市	312	14,461,943	32,110	67,735,004	8,580	22,584,818	18,403	32,411,928	1,931	3,811,676	61,336	141,005,369	24,630	4,861,819	136,118,920
大和高田市	95	3,089,608	7,955	15,782,689	2,180	5,711,740	4,200	6,699,593	790	1,609,448	15,220	32,893,078	0	20,940	32,872,138
大和郡山市	128	4,032,934	9,548	17,401,136	2,298	6,083,575	6,413	10,056,132	573	858,365	18,960	38,432,142	0	462,230	37,969,912
天理市	73	3,054,898	7,584	14,432,284	2,113	4,638,190	4,812	8,120,653	573	1,211,305	15,155	31,457,330	0	8,955	31,448,375
橿原市	177	6,969,652	15,131	30,259,389	4,132	10,849,466	8,078	13,110,421	919	1,644,790	28,437	62,833,718	0	36,000	62,797,718
桜井市	90	2,923,315	7,825	16,288,851	2,187	4,716,210	4,275	6,829,754	455	868,261	14,832	31,626,391	7,830	411,709	31,206,852
五條市	28	938,996	2,709	5,960,254	756	1,649,010	1,065	2,165,279	178	291,830	4,736	11,005,369	0	46,410	10,958,959
御所市	54	2,203,739	3,354	6,762,197	808	2,146,649	1,260	1,948,057	187	499,624	5,663	13,560,266	0	0	13,560,266
生駒市	70	2,367,996	7,872	16,182,066	2,040	5,542,651	5,119	8,625,018	450	881,766	15,551	33,599,497	0	0	33,599,497
香芝市	82	3,279,570	7,970	14,605,427	2,284	6,134,638	4,746	7,294,566	499	725,808	15,581	32,040,009	0	797,818	31,242,191
葛城市	60	2,145,611	4,827	9,827,654	1,298	3,229,692	2,800	4,196,319	343	888,819	9,328	20,288,095	0	3,000	20,285,095
宇陀市	26	776,479	3,001	6,589,568	618	1,591,266	1,477	2,532,492	248	487,935	5,370	11,977,740	0	157,458	11,820,282
市 計	1,195	46,244,741	109,886	221,826,519	29,294	74,877,905	62,648	103,990,212	7,146	13,779,627	210,169	460,719,004	32,460	6,806,339	453,880,205
山添村	2	84,190	136	257,790	43	64,430	63	172,500	9	17,122	253	596,032	0	0	596,032
平群町	26	738,036	1,979	3,131,624	369	914,938	1,773	2,191,832	97	136,612	4,244	7,113,042	0	0	7,113,042
三郷町	43	1,189,884	2,154	5,194,882	464	1,433,382	1,229	1,950,386	143	143,360	4,033	9,911,894	142,788	0	9,769,106
斑鳩町	40	1,574,841	2,795	5,114,666	869	1,765,426	1,854	2,900,794	176	170,720	5,734	11,526,447	0	419,091	11,107,356
安堵町	10	312,810	757	1,493,584	193	437,970	437	726,496	24	26,060	1,421	2,996,920	12,627	0	2,984,293
川西町	10	1,132,889	632	1,296,682	163	434,498	322	644,558	21	16,430	1,148	3,525,057	18,150	25,818	3,481,089
三宅町	3	170,800	786	1,522,273	197	430,450	442	647,610	26	37,657	1,454	2,808,790	0	0	2,808,790
田原本町	79	3,002,188	3,844	7,792,806	768	2,094,182	1,781	2,868,690	177	241,529	6,649	15,999,395	0	0	15,999,395
曾爾村	0	0	190	349,694	17	38,490	109	303,440	0	0	316	691,624	0	0	691,624
御杖村	2	71,520	67	103,056	19	39,986	35	66,612	0	0	123	281,174	0	0	281,174
高取町	7	244,520	779	1,696,172	214	553,386	403	612,960	45	65,292	1,448	3,172,330	0	0	3,172,330
明日香村	3	165,620	530	1,107,254	130	321,454	229	462,508	12	6,830	904	2,063,666	0	0	2,063,666
上牧町	19	977,110	2,560	4,905,956	743	2,014,292	1,549	2,790,164	167	317,181	5,038	11,004,703	63,748	0	10,940,955
王寺町	16	974,920	2,413	4,833,411	950	2,094,358	1,484	2,703,354	151	175,455	5,014	10,781,498	0	499,840	10,281,658
広陵町	43	2,190,000	3,440	6,388,750	798	1,762,506	1,812	3,146,598	181	482,341	6,274	13,970,195	2,840	670,198	13,297,157
河合町	27	1,538,420	2,286	4,936,462	534	1,319,414	1,418	2,500,620	80	142,135	4,345	10,437,051	0	0	10,437,051
吉野町	2	106,460	369	847,480	98	267,832	167	188,924	14	7,420	650	1,418,116	36,870	0	1,381,246
大淀町	30	1,106,011	2,207	4,504,209	659	1,361,416	1,126	2,417,112	119	116,186	4,141	9,504,934	0	4,945	9,499,989
下市町	14	528,078	434	824,066	90	341,730	254	434,374	15	9,640	807	2,137,888	0	0	2,137,888
黒滝村	0	0	58	75,628	25	45,006	23	37,296	5	3,330	111	161,260	0	0	161,260
天川村	3	75,096	135	230,492	28	53,430	68	165,186	1	5,584	235	529,788	0	0	529,788
野迫川村	0	0	0	0	0	0	0	0	0	0	0	0	0	0	0
十津川村	0	0	148	293,674	22	78,200	52	223,240	0	0	222	595,114	0	0	595,114
下北山村	3	6,000	62	139,570	10	51,880	17	29,070	0	0	92	226,520	0	0	226,520
上北山村	0	0	16	16,976	2	1,680	7	7,302	0	0	25	25,958	0	0	25,958
川上村	0	0	151	394,716	16	50,862	82	284,878	0	0	249	730,456	0	0	730,456
東吉野村	0	0	36	130,530	7	15,290	14	15,970	9	20,530	66	182,320	0	0	182,320
町村計	382	16,189,393	28,964	57,582,403	7,428	17,986,488	16,750	28,492,474	1,472	2,141,414	54,996	122,392,172	277,023	1,619,892	120,495,257
合 計	1,577	62,434,134	138,850	279,408,922	36,722	92,864,393	79,398	132,482,686	8,618	15,921,041	265,165	583,111,176	309,483	8,426,231	574,375,462

3-1. ひとり親家庭等医療費助成事業支給実績（母子未就学児・自動償還分）

市町村名	医科				歯科		調剤		その他		合計	
	入院		入院外		件数 件	金額 円	件数 件	金額 円	件数 件	金額 円	件数 件	金額 円
	件数 件	金額 円	件数 件	金額 円								
奈良市	7	304,680	396	463,210	68	122,230	219	179,920	4	25,640	694	1,095,680
大和高田市	14	359,452	644	835,400	92	147,720	363	310,220	11	38,680	1,124	1,691,472
大和郡山市	2	35,150	0	0	0	0	5	3,820	0	0	7	38,970
天理市	5	291,173	635	713,040	133	139,220	429	341,060	0	0	1,202	1,484,493
橿原市	0	0	0	0	0	0	0	0	0	0	0	0
桜井市	8	229,432	515	573,500	106	102,920	339	333,800	1	420	969	1,240,072
五條市	2	△ 9,374	39	27,716	3	3,320	17	13,820	0	0	61	35,482
御所市	1	△ 4,022	31	35,590	3	3,870	15	12,480	0	0	50	47,918
生駒市	1	34,170	83	101,380	10	10,920	68	56,880	0	0	162	203,350
香芝市	11	319,550	596	690,240	68	85,770	384	335,630	3	4,660	1,062	1,435,850
葛城市	9	280,480	485	562,860	46	50,770	311	286,400	0	0	851	1,180,510
宇陀市	0	0	0	0	0	0	1	1,780	0	0	1	1,780
市計	60	1,840,691	3,424	4,002,936	529	666,740	2,151	1,875,810	19	69,400	6,183	8,455,577
山添村	0	0	0	0	0	0	0	0	0	0	0	0
平群町	0	0	0	0	0	0	0	0	0	0	0	0
三郷町	0	0	0	0	0	0	0	0	0	0	0	0
斑鳩町	0	0	0	0	0	0	0	0	0	0	0	0
安堵町	0	0	0	0	0	0	0	0	0	0	0	0
川西町	1	53,050	34	37,390	7	10,330	18	11,160	0	0	60	111,930
三宅町	0	0	0	0	0	0	0	0	0	0	0	0
田原本町	10	418,837	281	365,950	30	35,240	159	116,750	0	0	480	936,777
曾爾村	0	0	0	0	0	0	0	0	0	0	0	0
御杖村	0	0	1	640	0	0	2	1,250	0	0	3	1,890
高取町	1	31,110	4	4,910	2	1,740	3	5,860	0	0	10	43,620
明日香村	1	50,980	6	4,800	0	0	1	550	0	0	8	56,330
上牧町	2	99,210	133	193,150	5	4,500	80	67,950	0	0	220	364,810
王寺町	0	0	0	0	0	0	0	0	0	0	0	0
広陵町	4	135,704	337	382,690	45	33,570	188	201,310	0	0	574	753,274
河合町	0	0	56	69,040	9	8,680	41	31,550	0	0	106	109,270
吉野町	0	0	0	0	0	0	0	0	0	0	0	0
大淀町	0	0	20	20,360	2	1,630	11	10,030	0	0	33	32,020
下市町	0	0	0	0	0	0	0	0	0	0	0	0
黒滝村	0	0	0	0	0	0	0	0	0	0	0	0
天川村	0	0	0	0	0	0	0	0	0	0	0	0
野迫川村	0	0	0	0	0	0	0	0	0	0	0	0
十津川村	0	0	0	0	0	0	0	0	0	0	0	0
下北山村	0	0	0	0	0	0	0	0	0	0	0	0
上北山村	0	0	0	0	0	0	0	0	0	0	0	0
川上村	0	0	0	0	0	0	0	0	0	0	0	0
東吉野村	0	0	0	0	0	0	0	0	0	0	0	0
町村計	19	788,891	872	1,078,930	100	95,690	503	446,410	0	0	1,494	2,409,921
合計	79	2,629,582	4,296	5,081,866	629	762,430	2,654	2,322,220	19	69,400	7,677	10,865,498

3-2. ひとり親家庭等医療費助成事業支給実績（母子未就学児・現物給付分）

市町村名	医科				歯科		調剤		その他		合計	
	入院		入院外		件数 件	金額 円	件数 件	金額 円	件数 件	金額 円	件数 件	金額 円
	件数 件	金額 円	件数 件	金額 円								
奈良市	32	1,400,690	2,402	3,158,030	358	612,722	1,529	1,348,368	3	4,640	4,324	6,524,450
大和高田市	15	494,275	698	1,028,033	68	113,460	393	318,346	11	26,003	1,185	1,980,117
大和郡山市	14	345,854	691	807,582	104	136,758	504	399,668	0	0	1,313	1,689,862
天理市	6	298,970	559	647,464	103	122,352	399	332,772	0	0	1,067	1,401,558
橿原市	13	559,238	1,090	1,303,008	216	258,560	687	650,786	5	12,369	2,011	2,783,961
桜井市	4	129,596	480	582,956	60	54,634	342	356,564	0	0	886	1,123,750
五條市	1	23,224	136	184,392	27	27,226	76	79,988	0	0	240	314,830
御所市	4	116,182	255	338,416	27	41,200	114	106,432	0	0	400	602,230
生駒市	2	69,366	476	592,830	60	98,654	411	393,088	0	0	949	1,153,938
香芝市	6	218,996	579	606,996	106	148,260	338	277,898	1	591	1,030	1,252,741
葛城市	9	420,065	371	410,790	46	46,734	241	231,170	5	14,209	672	1,122,968
宇陀市	2	88,480	204	311,180	19	41,266	108	110,832	4	782	337	552,540
市計	108	4,164,936	7,941	9,971,677	1,194	1,701,826	5,142	4,605,912	29	58,594	14,414	20,502,945
山添村	0	0	0	0	0	0	0	0	0	0	0	0
平群町	3	69,986	273	216,970	10	16,048	134	95,222	0	0	420	398,226
三郷町	1	45,556	15	24,796	0	0	8	6,184	0	0	24	76,536
斑鳩町	1	46,576	219	266,396	41	35,176	152	151,314	0	0	413	499,462
安堵町	1	9,110	59	67,996	3	1,960	38	34,306	0	0	101	113,372
川西町	1	81,129	53	65,132	20	20,638	42	37,168	0	0	116	204,067
三宅町	0	0	53	72,704	12	14,710	41	29,310	0	0	106	116,724
田原本町	16	633,811	295	381,788	25	39,392	199	147,708	1	983	536	1,203,682
曾爾村	0	0	17	23,884	0	0	9	8,910	0	0	26	32,794
御杖村	0	0	4	2,226	1	1,676	4	2,472	0	0	9	6,374
高取町	1	37,598	36	37,232	8	12,094	33	31,030	0	0	78	117,954
明日香村	0	0	33	36,362	2	754	11	6,608	0	0	46	43,724
上牧町	5	249,004	240	388,908	17	28,260	148	134,178	1	539	411	800,889
王寺町	3	113,440	215	353,908	39	39,938	134	111,014	0	0	391	618,300
広陵町	11	499,146	297	377,734	34	26,060	201	305,196	0	0	543	1,208,136
河合町	5	311,028	189	256,048	25	21,860	137	118,266	0	0	356	707,202
吉野町	0	0	25	19,050	10	11,222	14	11,394	0	0	49	41,666
大淀町	3	102,588	131	168,714	20	21,208	97	77,642	0	0	251	370,152
下市町	5	208,603	41	64,176	7	13,250	31	20,514	0	0	84	306,543
黒滝村	0	0	15	12,128	13	15,756	8	4,716	0	0	36	32,600
天川村	0	0	0	0	0	0	0	0	0	0	0	0
野迫川村	0	0	0	0	0	0	0	0	0	0	0	0
十津川村	0	0	3	1,294	0	0	0	0	0	0	3	1,294
下北山村	0	0	0	0	0	0	0	0	0	0	0	0
上北山村	0	0	6	3,326	0	0	1	852	0	0	7	4,178
川上村	0	0	30	43,506	1	82	11	8,598	0	0	42	52,186
東吉野村	0	0	0	0	0	0	0	0	0	0	0	0
町村計	56	2,407,575	2,249	2,884,278	288	320,084	1,453	1,342,602	2	1,522	4,048	6,956,061
合計	164	6,572,511	10,190	12,855,955	1,482	2,021,910	6,595	5,948,514	31	60,116	18,462	27,459,006

3-3. ひとり親家庭等医療費助成事業支給実績（母子未就学児・通常償還分）

市町村名	医科				歯科		調剤		その他		合計	
	入院		入院外		件数 件	金額 円	件数 件	金額 円	件数 件	金額 円	件数 件	金額 円
	件数 件	金額 円	件数 件	金額 円								
奈良市	2	134,920	41	90,384	1	4,380	16	10,020	1	9,278	61	248,982
大和高田市	2	89,790	28	41,000	0	0	10	4,700	2	10,583	42	146,073
大和郡山市	0	0	18	29,510	0	0	12	15,100	3	3,081	33	47,691
天理市	2	69,300	20	13,412	17	72,910	13	9,028	3	31,398	55	196,048
橿原市	1	57,100	8	14,870	0	0	1	280	1	3,130	11	75,380
桜井市	1	34,900	6	3,896	1	220	3	1,460	1	7,381	12	47,857
五條市	0	0	41	37,320	4	3,230	25	22,020	0	0	70	62,570
御所市	0	0	0	0	0	0	0	0	0	0	0	0
生駒市	0	0	12	18,660	0	0	6	3,120	0	0	18	21,780
香芝市	0	0	7	11,426	0	0	6	2,590	2	13,917	15	27,933
葛城市	1	15,890	6	5,640	3	10,848	3	2,360	0	0	13	34,738
宇陀市	0	0	4	2,220	1	2,700	1	580	1	7,281	7	12,781
市計	9	401,900	191	268,338	27	94,288	96	71,258	14	86,049	337	921,833
山添村	0	0	0	0	0	0	0	0	0	0	0	0
平群町	0	0	0	0	0	0	0	0	0	0	0	0
三郷町	7	17,500	21	42,850	0	0	2	800	0	0	30	61,150
斑鳩町	0	0	1	360	0	0	0	0	0	0	1	360
安堵町	0	0	0	0	0	0	0	0	0	0	0	0
川西町	0	0	1	360	1	1,750	0	0	0	0	2	2,110
三宅町	0	0	0	0	0	0	0	0	0	0	0	0
田原本町	0	0	6	4,100	1	4,190	5	2,640	0	0	12	10,930
曾爾村	0	0	7	6,530	3	4,560	7	4,630	0	0	17	15,720
御杖村	0	0	0	0	0	0	0	0	0	0	0	0
高取町	1	25,992	2	990	0	0	2	1,040	0	0	5	28,022
明日香村	0	0	0	0	0	0	0	0	0	0	0	0
上牧町	0	0	3	1,780	0	0	3	2,420	0	0	6	4,200
王寺町	0	0	0	0	0	0	0	0	0	0	0	0
広陵町	0	0	8	21,890	0	0	3	1,920	0	0	11	23,810
河合町	0	0	0	0	2	1,910	0	0	0	0	2	1,910
吉野町	0	0	1	550	0	0	0	0	0	0	1	550
大淀町	0	0	0	0	0	0	0	0	0	0	0	0
下市町	2	42,480	3	1,760	0	0	2	1,960	0	0	7	46,200
黒滝村	0	0	0	0	0	0	0	0	0	0	0	0
天川村	0	0	0	0	0	0	0	0	0	0	0	0
野迫川村	0	0	0	0	0	0	0	0	0	0	0	0
十津川村	0	0	0	0	0	0	0	0	0	0	0	0
下北山村	0	0	0	0	0	0	0	0	0	0	0	0
上北山村	0	0	0	0	0	0	0	0	0	0	0	0
川上村	0	0	1	1,690	0	0	1	670	0	0	2	2,360
東吉野村	0	0	0	0	0	0	0	0	0	0	0	0
町村計	10	85,972	54	82,860	7	12,410	25	16,080	0	0	96	197,322
合計	19	487,872	245	351,198	34	106,698	121	87,338	14	86,049	433	1,119,155

3-4. ひとり親家庭等医療費助成事業支給実績（母子・自動償還分）

市町村名	医科				歯科		調剤		その他		合計	
	入院		入院外		件数 件	金額 円	件数 件	金額 円	件数 件	金額 円	件数 件	金額 円
	件数 件	金額 円	件数 件	金額 円								
奈良市	223	10,747,526	27,390	58,434,985	7,533	19,948,160	15,610	28,142,360	1,765	3,147,025	52,521	120,420,056
大和高田市	54	1,508,342	6,086	12,523,478	1,936	5,230,000	3,176	5,455,133	738	1,457,460	11,990	26,174,413
大和郡山市	103	3,314,941	8,420	15,608,323	2,058	5,485,627	5,663	9,160,032	527	667,080	16,771	34,236,003
天理市	52	2,006,263	6,029	12,233,971	1,770	4,085,426	3,764	7,024,999	520	934,919	12,135	26,285,578
橿原市	150	6,199,844	13,258	27,160,738	3,702	10,057,626	7,015	11,684,784	865	1,142,347	24,990	56,245,339
桜井市	61	1,887,227	6,442	13,782,659	1,945	4,372,666	3,436	5,856,050	446	807,920	12,330	26,706,522
五條市	16	583,686	1,913	4,356,692	610	1,332,150	676	1,399,467	152	257,260	3,367	7,929,255
御所市	38	1,589,109	2,903	5,624,953	729	1,945,444	1,080	1,682,037	164	378,852	4,914	11,220,395
生駒市	50	1,799,510	6,747	13,221,930	1,775	4,901,587	4,343	7,623,964	375	508,410	13,290	28,055,401
香芝市	51	1,910,734	6,290	12,061,491	2,006	5,642,610	3,796	6,194,676	441	578,040	12,584	26,387,551
葛城市	29	1,059,527	3,690	8,061,690	1,142	2,950,520	2,082	3,392,320	302	581,240	7,245	16,045,297
宇陀市	23	620,899	2,483	5,620,158	535	1,379,470	1,195	1,983,240	215	411,030	4,451	10,014,797
市計	850	33,227,608	91,651	188,691,068	25,741	67,331,286	51,836	89,599,062	6,510	10,871,583	176,588	389,720,607
山添村	1	57,100	52	116,230	18	34,690	25	63,630	8	6,110	104	277,760
平群町	22	633,150	1,545	2,584,010	344	868,400	1,547	1,863,570	86	97,830	3,544	6,046,960
三郷町	14	485,130	1,795	4,078,650	416	1,308,030	1,059	1,776,330	139	138,010	3,423	7,786,150
斑鳩町	34	1,236,990	2,441	4,490,510	784	1,623,480	1,639	2,649,940	154	143,050	5,052	10,143,970
安堵町	9	303,700	642	1,251,700	184	427,310	363	553,500	24	26,060	1,222	2,562,270
川西町	4	203,380	529	1,137,800	120	346,230	251	565,870	21	16,430	925	2,269,710
三宅町	1	57,100	686	1,334,109	176	401,480	378	591,370	22	24,920	1,263	2,408,979
田原本町	50	1,849,474	3,089	6,655,294	684	1,897,780	1,312	2,336,380	168	216,905	5,303	12,955,833
曾爾村	0	0	78	98,710	9	21,260	28	39,520	0	0	115	159,490
御杖村	1	14,420	19	13,220	14	26,070	7	4,120	0	0	41	57,830
高取町	4	149,820	677	1,550,370	192	514,942	330	529,920	44	62,050	1,247	2,807,102
明日香村	2	114,640	449	939,150	118	273,120	205	394,460	12	6,830	786	1,728,200
上牧町	12	628,896	2,079	3,904,292	703	1,913,302	1,247	2,424,722	151	259,470	4,192	9,130,682
王寺町	12	804,880	2,045	4,191,290	849	1,826,240	1,292	2,477,630	146	140,430	4,344	9,440,470
広陵町	27	1,524,250	2,674	4,942,470	691	1,644,730	1,352	2,362,320	154	156,160	4,898	10,629,930
河合町	20	1,113,192	1,928	4,308,970	438	1,115,880	1,189	2,153,460	77	123,780	3,652	8,815,282
吉野町	2	106,460	313	736,370	88	256,610	152	178,130	14	7,420	569	1,284,990
大淀町	25	898,443	1,889	3,932,902	606	1,221,619	929	1,966,956	117	110,820	3,566	8,130,740
下市町	6	219,895	346	609,970	73	305,860	195	352,720	15	9,640	635	1,498,085
黒滝村	0	0	39	51,840	10	24,300	15	32,580	5	3,330	69	112,050
天川村	2	38,530	129	211,570	28	53,430	64	160,020	0	0	223	463,550
野迫川村	0	0	0	0	0	0	0	0	0	0	0	0
十津川村	0	0	78	144,880	12	45,690	4	4,890	0	0	94	195,460
下北山村	0	0	48	113,580	3	11,940	14	26,070	0	0	65	151,590
上北山村	0	0	10	13,650	2	1,680	6	6,450	0	0	18	21,780
川上村	0	0	109	221,680	15	50,780	57	86,590	0	0	181	359,050
東吉野村	0	0	32	120,940	6	12,950	12	14,020	1	1,650	51	149,560
町村計	248	10,439,450	23,721	47,754,157	6,583	16,227,803	13,672	23,615,168	1,358	1,550,895	45,582	99,587,473
合計	1,098	43,667,058	115,372	236,445,225	32,324	83,559,089	65,508	113,214,230	7,868	12,422,478	222,170	489,308,080

3-5. ひとり親家庭等医療費助成事業支給実績（母子・通常償還分）

市町村名	医科				歯科		調剤		その他		合計	
	入院		入院外		件数 件	金額 円	件数 件	金額 円	件数 件	金額 円	件数 件	金額 円
	件数 件	金額 円	件数 件	金額 円								
奈良市	36	1,284,391	983	3,157,247	269	911,900	504	1,760,710	122	573,048	1,914	7,687,296
大和高田市	6	471,210	256	736,148	29	80,850	145	425,220	16	60,082	452	1,773,510
大和郡山市	5	218,898	188	484,557	72	282,020	72	175,380	41	186,374	378	1,347,229
天理市	8	389,192	61	173,339	26	58,740	31	54,580	34	233,558	160	909,409
橿原市	7	42,410	201	473,823	37	94,740	76	210,039	30	247,331	351	1,068,343
桜井市	16	642,160	74	550,420	16	50,480	18	31,510	6	50,970	130	1,325,540
五條市	7	268,620	445	1,002,646	85	217,510	217	518,540	24	33,210	778	2,040,526
御所市	7	424,890	51	108,000	13	60,990	18	76,720	10	63,782	99	734,382
生駒市	12	346,010	355	1,627,765	121	364,180	187	427,012	72	366,306	747	3,131,273
香芝市	11	619,240	257	709,830	36	130,730	81	213,290	41	122,240	426	1,795,330
葛城市	10	327,551	138	362,277	27	72,780	60	122,500	17	185,080	252	1,070,188
宇陀市	0	0	83	204,470	26	77,540	38	57,220	19	63,992	166	403,222
市計	125	5,034,572	3,092	9,590,522	757	2,402,460	1,447	4,072,721	432	2,185,973	5,853	23,286,248
山添村	1	27,090	84	141,560	24	28,530	35	45,840	1	11,012	145	254,032
平群町	1	34,900	74	159,350	1	260	32	87,380	10	38,722	118	320,612
三郷町	16	459,460	84	598,440	11	37,750	28	50,290	0	0	139	1,145,940
斑鳩町	3	174,620	46	125,140	26	71,910	10	16,610	22	27,670	107	415,950
安堵町	0	0	16	61,900	2	970	1	600	0	0	19	63,470
川西町	4	795,330	9	50,500	0	0	6	27,330	0	0	19	873,160
三宅町	0	0	21	76,300	4	7,320	11	12,910	2	12,067	38	108,597
田原本町	0	0	49	118,370	19	94,030	15	69,050	8	23,641	91	305,091
曾爾村	0	0	88	220,570	5	12,670	65	250,380	0	0	158	483,620
御杖村	0	0	6	8,340	0	0	5	10,010	0	0	11	18,350
高取町	0	0	31	48,050	0	0	20	27,920	1	3,242	52	79,212
明日香村	0	0	15	42,682	1	1,770	5	53,940	0	0	21	98,392
上牧町	0	0	73	290,630	4	16,150	39	82,170	2	12,752	118	401,702
王寺町	1	56,600	115	241,743	50	196,220	38	87,890	5	35,025	209	617,478
広陵町	1	30,900	46	138,080	13	25,790	25	80,050	14	113,031	99	387,851
河合町	2	114,200	54	184,790	32	93,300	23	147,220	3	18,355	114	557,865
吉野町	0	0	2	150	0	0	1	△ 600	0	0	3	△ 450
大淀町	1	70,080	33	85,486	0	0	18	55,820	1	4,936	53	216,322
下市町	0	0	2	1,320	0	0	1	1,810	0	0	3	3,130
黒滝村	0	0	0	0	0	0	0	0	0	0	0	0
天川村	0	0	0	0	0	0	0	0	1	5,584	1	5,584
野迫川村	0	0	0	0	0	0	0	0	0	0	0	0
十津川村	0	0	53	128,590	8	20,080	42	190,630	0	0	103	339,300
下北山村	3	6,000	14	25,990	7	39,940	3	3,000	0	0	27	74,930
上北山村	0	0	0	0	0	0	0	0	0	0	0	0
川上村	0	0	11	127,840	0	0	13	189,020	0	0	24	316,860
東吉野村	0	0	0	0	1	2,340	0	0	0	0	1	2,340
町村計	33	1,769,180	926	2,875,821	208	649,030	436	1,489,270	70	306,037	1,673	7,089,338
合計	158	6,803,752	4,018	12,466,343	965	3,051,490	1,883	5,561,991	502	2,492,010	7,526	30,375,586

3-6. ひとり親家庭等医療費助成事業支給実績（父子未就学児・自動償還分）

市町村名	医科				歯科		調剤		その他		合計	
	入院		入院外		件数 件	金額 円	件数 件	金額 円	件数 件	金額 円	件数 件	金額 円
	件数 件	金額 円	件数 件	金額 円								
奈良市			5	5,310	1	3,030	3	1,670	0	0	9	10,010
大和高田市			2	2,600	1	850	3	2,200	0	0	6	5,650
大和郡山市			0	0	0	0	0	0	0	0	0	0
天理市			7	5,830	5	690	4	1,850	0	0	16	8,370
橿原市			0	0	0	0	0	0	0	0	0	0
桜井市			12	11,090	4	1,940	2	1,180	0	0	18	14,210
五條市			3	3,510	0	0	0	0	0	0	3	3,510
御所市			0	0	0	0	0	0	0	0	0	0
生駒市			6	8,450	0	0	3	1,660	0	0	9	10,110
香芝市			7	4,320	5	6,840	5	2,640	0	0	17	13,800
葛城市			9	10,580	0	0	8	4,440	0	0	17	15,020
宇陀市			0	0	0	0	0	0	0	0	0	0
市計	0	0	51	51,690	16	13,350	28	15,640	0	0	95	80,680
山添村			0	0	0	0	0	0	0	0	0	0
平群町			0	0	0	0	0	0	0	0	0	0
三郷町			0	0	0	0	0	0	0	0	0	0
斑鳩町			0	0	0	0	0	0	0	0	0	0
安堵町			0	0	0	0	0	0	0	0	0	0
川西町			0	0	0	0	0	0	0	0	0	0
三宅町			0	0	0	0	0	0	0	0	0	0
田原本町			31	17,150	2	1,080	25	21,370	0	0	58	39,600
曾爾村			0	0	0	0	0	0	0	0	0	0
御杖村			0	0	0	0	0	0	0	0	0	0
高取町			0	0	0	0	0	0	0	0	0	0
明日香村			0	0	0	0	0	0	0	0	0	0
上牧町			3	1,620	0	0	6	5,040	0	0	9	6,660
王寺町			0	0	0	0	0	0	0	0	0	0
広陵町			0	0	0	0	0	0	0	0	0	0
河合町			2	1,240	0	0	1	670	0	0	3	1,910
吉野町			0	0	0	0	0	0	0	0	0	0
大淀町			0	0	0	0	0	0	0	0	0	0
下市町			0	0	0	0	0	0	0	0	0	0
黒滝村			0	0	0	0	0	0	0	0	0	0
天川村			1	6,828	0	0	1	1,854	0	0	2	8,682
野迫川村			0	0	0	0	0	0	0	0	0	0
十津川村			0	0	0	0	0	0	0	0	0	0
下北山村			0	0	0	0	0	0	0	0	0	0
上北山村			0	0	0	0	0	0	0	0	0	0
川上村			0	0	0	0	0	0	0	0	0	0
東吉野村			0	0	0	0	0	0	0	0	0	0
町村計	0	0	37	26,838	2	1,080	33	28,934	0	0	72	56,852
合計	0	0	88	78,528	18	14,430	61	44,574	0	0	167	137,532

3-7. ひとり親家庭等医療費助成事業支給実績（父子未就学児・現物給付分）

市町村名	医科				歯科		調剤		その他		合計	
	入院		入院外		件数 件	金額 円	件数 件	金額 円	件数 件	金額 円	件数 件	金額 円
	件数 件	金額 円	件数 件	金額 円								
奈良市	0	0	67	59,518	17	34,216	32	27,760			116	121,494
大和高田市	0	0	3	1,390	0	0	2	2,474			5	3,864
大和郡山市	0	0	3	3,624	0	0	2	1,322			5	4,946
天理市	0	0	5	5,358	3	2,052	1	374			9	7,784
橿原市	0	0	21	20,712	14	20,410	13	11,312			48	52,434
桜井市	0	0	27	33,990	1	0	10	6,070			38	40,060
五條市	0	0	6	6,108	2	114	0	0			8	6,222
御所市	0	0	2	4,328	0	0	2	1,068			4	5,396
生駒市	0	0	4	7,780	5	13,290	4	3,034			13	24,104
香芝市	0	0	9	7,504	3	4,888	4	2,032			16	14,424
葛城市	0	0	3	3,664	0	0	1	490			4	4,154
宇陀市	0	0	0	0	0	0	0	0			0	0
市計	0	0	150	153,976	45	74,970	71	55,936	0	0	266	284,882
山添村	0	0	0	0	0	0	0	0			0	0
平群町	0	0	2	954	2	2,890	2	2,910			6	6,754
三郷町	5	182,238	216	394,986	28	66,172	126	105,902			375	749,298
斑鳩町	0	0	0	0	0	0	0	0			0	0
安堵町	0	0	3	1,038	0	0	1	250			4	1,288
川西町	0	0	0	0	0	0	0	0			0	0
三宅町	0	0	0	0	0	0	0	0			0	0
田原本町	2	56,996	13	14,710	1	820	15	13,432			31	85,958
曾爾村	0	0	0	0	0	0	0	0			0	0
御杖村	0	0	0	0	0	0	0	0			0	0
高取町	0	0	0	0	0	0	0	0			0	0
明日香村	0	0	0	0	0	0	0	0			0	0
上牧町	0	0	2	4,066	0	0	5	5,634			7	9,700
王寺町	0	0	1	990	0	0	0	0			1	990
広陵町	0	0	6	8,816	1	226	6	6,352			13	15,394
河合町	0	0	5	2,474	5	2,034	5	3,204			15	7,712
吉野町	0	0	0	0	0	0	0	0			0	0
大淀町	0	0	5	1,784	4	4,112	5	4,468			14	10,364
下市町	0	0	0	0	0	0	0	0			0	0
黒滝村	0	0	0	0	0	0	0	0			0	0
天川村	1	36,566	3	7,464	0	0	1	2,482			5	46,512
野迫川村	0	0	0	0	0	0	0	0			0	0
十津川村	0	0	0	0	0	0	0	0			0	0
下北山村	0	0	0	0	0	0	0	0			0	0
上北山村	0	0	0	0	0	0	0	0			0	0
川上村	0	0	0	0	0	0	0	0			0	0
東吉野村	0	0	0	0	0	0	0	0			0	0
町村計	8	275,800	256	437,282	41	76,254	166	144,634	0	0	471	933,970
合計	8	275,800	406	591,258	86	151,224	237	200,570	0	0	737	1,218,852

3-8. ひとり親家庭等医療費助成事業支給実績（父子未就学児・通常償還分）

市町村名	医科				歯科		調剤		その他		合計	
	入院		入院外		件数 件	金額 円	件数 件	金額 円	件数 件	金額 円	件数 件	金額 円
	件数 件	金額 円	件数 件	金額 円								
奈良市			1	1,890	0	0	1	370			2	2,260
大和高田市			0	0	0	0	0	0			0	0
大和郡山市			0	0	0	0	0	0			0	0
天理市			0	0	0	0	0	0			0	0
橿原市			0	0	0	0	0	0			0	0
桜井市			1	1,680	0	0	0	0			1	1,680
五條市			2	1,530	0	0	2	1,060			4	2,590
御所市			0	0	0	0	0	0			0	0
生駒市			0	0	0	0	0	0			0	0
香芝市			0	0	0	0	0	0			0	0
葛城市			0	0	0	0	0	0			0	0
宇陀市			0	0	0	0	0	0			0	0
市計	0	0	4	5,100	0	0	3	1,430	0	0	7	6,530
山添村			0	0	0	0	0	0			0	0
平群町			0	0	0	0	0	0			0	0
三郷町			2	1,920	0	0	0	0			2	1,920
斑鳩町			0	0	0	0	0	0			0	0
安堵町			0	0	0	0	0	0			0	0
川西町			0	0	0	0	0	0			0	0
三宅町			0	0	0	0	0	0			0	0
田原本町			1	310	0	0	0	0			1	310
曾爾村			0	0	0	0	0	0			0	0
御杖村			0	0	0	0	0	0			0	0
高取町			0	0	0	0	0	0			0	0
明日香村			0	0	0	0	0	0			0	0
上牧町			0	0	0	0	0	0			0	0
王寺町			0	0	0	0	0	0			0	0
広陵町			0	0	0	0	0	0			0	0
河合町			0	0	0	0	0	0			0	0
吉野町			0	0	0	0	0	0			0	0
大淀町			0	0	0	0	0	0			0	0
下市町			0	0	0	0	0	0			0	0
黒滝村			0	0	0	0	0	0			0	0
天川村			0	0	0	0	0	0			0	0
野迫川村			0	0	0	0	0	0			0	0
十津川村			0	0	0	0	0	0			0	0
下北山村			0	0	0	0	0	0			0	0
上北山村			0	0	0	0	0	0			0	0
川上村			0	0	0	0	0	0			0	0
東吉野村			0	0	0	0	0	0			0	0
町村計	0	0	3	2,230	0	0	0	0	0	0	3	2,230
合計	0	0	7	7,330	0	0	3	1,430	0	0	10	8,760

3-9. ひとり親家庭等医療費助成事業支給実績（父子・自動償還分）

市町村名	医科				歯科		調剤		その他		合計	
	入院		入院外		件数 件	金額 円	件数 件	金額 円	件数 件	金額 円	件数 件	金額 円
	件数 件	金額 円	件数 件	金額 円								
奈良市	11	521,356	768	2,248,720	322	908,770	466	846,700	30	41,560	1,597	4,567,106
大和高田市	3	123,499	232	591,130	54	138,860	84	146,190	12	16,640	385	1,016,319
大和郡山市	2	69,891	222	451,910	50	128,170	150	286,700	1	1,720	425	938,391
天理市	0	0	260	580,030	55	148,580	169	345,750	16	11,430	500	1,085,790
橿原市	2	△ 16,240	538	1,180,218	151	402,640	285	552,440	14	181,420	990	2,300,478
桜井市	0	0	263	741,260	54	133,350	121	235,240	1	1,570	439	1,111,420
五條市	0	0	113	240,770	25	65,460	44	112,274	2	1,360	184	419,864
御所市	4	77,580	112	650,910	36	95,145	31	69,320	12	38,500	195	931,455
生駒市	5	118,940	182	482,410	51	109,620	94	113,150	3	7,050	335	831,170
香芝市	3	211,050	221	491,060	58	112,810	130	264,010	11	6,360	423	1,085,290
葛城市	2	42,098	124	403,183	34	98,040	94	156,639	19	108,290	273	808,250
宇陀市	1	67,100	189	403,580	34	82,470	105	302,660	9	4,850	338	860,660
市計	33	1,215,274	3,224	8,465,181	924	2,423,915	1,773	3,431,073	130	420,750	6,084	15,956,193
山添村	0	0	0	0	1	1,210	0	0	0	0	1	1,210
平群町	0	0	82	162,310	11	24,030	56	139,530	1	60	150	325,930
三郷町	0	0	21	53,240	9	21,430	6	10,880	4	5,350	40	90,900
斑鳩町	2	116,655	88	232,260	18	34,860	53	82,930	0	0	161	466,705
安堵町	0	0	18	26,350	3	5,080	12	32,240	0	0	33	63,670
川西町	0	0	6	5,500	15	55,550	5	3,030	0	0	26	64,080
三宅町	2	113,700	26	39,160	5	6,940	12	14,020	2	670	47	174,490
田原本町	0	0	78	233,934	6	21,650	50	160,780	0	0	134	416,364
曾爾村	0	0	0	0	0	0	0	0	0	0	0	0
御杖村	1	57,100	37	78,630	4	12,240	17	48,760	0	0	59	196,730
高取町	0	0	28	48,020	10	20,720	15	17,190	0	0	53	85,930
明日香村	0	0	27	84,260	9	45,810	7	6,950	0	0	43	137,020
上牧町	0	0	27	121,510	14	52,080	21	68,050	13	44,420	75	286,060
王寺町	0	0	37	45,480	12	31,960	20	26,820	0	0	69	104,260
広陵町	0	0	72	517,070	14	32,130	37	189,450	13	213,150	136	951,800
河合町	0	0	52	113,900	23	75,750	22	46,250	0	0	97	235,900
吉野町	0	0	27	91,360	0	0	0	0	0	0	27	91,360
大淀町	1	34,900	129	294,963	27	112,847	66	302,196	1	430	224	745,336
下市町	1	57,100	42	146,840	10	22,620	25	57,370	0	0	78	283,930
黒滝村	0	0	3	7,770	2	4,950	0	0	0	0	5	12,720
天川村	0	0	2	4,630	0	0	2	830	0	0	4	5,460
野迫川村	0	0	0	0	0	0	0	0	0	0	0	0
十津川村	0	0	14	18,910	2	12,430	6	27,720	0	0	22	59,060
下北山村	0	0	0	0	0	0	0	0	0	0	0	0
上北山村	0	0	0	0	0	0	0	0	0	0	0	0
川上村	0	0	0	0	0	0	0	0	0	0	0	0
東吉野村	0	0	4	9,590	0	0	2	1,950	8	18,880	14	30,420
町村計	7	379,455	820	2,335,687	195	594,287	434	1,236,946	42	282,960	1,498	4,829,335
合計	40	1,594,729	4,044	10,800,868	1,119	3,018,202	2,207	4,668,019	172	703,710	7,582	20,785,528

3-10. ひとり親家庭等医療費助成事業支給実績（父子・通常償還分）

市町村名	医科				歯科		調剤		その他		合計	
	入院		入院外		件数 件	金額 円	件数 件	金額 円	件数 件	金額 円	件数 件	金額 円
	件数 件	金額 円	件数 件	金額 円								
奈良市	1	68,380	57	115,710	11	39,410	23	94,050	6	10,485	98	328,035
大和高田市	1	43,040	6	23,510	0	0	24	35,110	0	0	31	101,660
大和郡山市	2	48,200	6	15,630	14	51,000	5	14,110	1	110	28	129,050
天理市	0	0	8	59,840	1	8,220	2	10,240	0	0	11	78,300
橿原市	4	127,300	15	106,020	12	15,490	1	780	4	58,193	36	307,783
桜井市	0	0	5	7,400	0	0	4	7,880	0	0	9	15,280
五條市	2	72,840	11	99,570	0	0	8	18,110	0	0	21	190,520
御所市	0	0	0	0	0	0	0	0	1	18,490	1	18,490
生駒市	0	0	7	120,861	18	44,400	3	3,110	0	0	28	168,371
香芝市	0	0	4	22,560	2	2,730	2	1,800	0	0	8	27,090
葛城市	0	0	1	6,970	0	0	0	0	0	0	1	6,970
宇陀市	0	0	38	47,960	3	7,820	29	76,180	0	0	70	131,960
市計	10	359,760	158	626,031	61	169,070	101	261,370	12	87,278	342	1,503,509
山添村	0	0	0	0	0	0	3	63,030	0	0	3	63,030
平群町	0	0	3	8,030	1	3,310	2	3,220	0	0	6	14,560
三郷町	0	0	0	0	0	0	0	0	0	0	0	0
斑鳩町	0	0	0	0	0	0	0	0	0	0	0	0
安堵町	0	0	19	84,600	1	2,650	22	105,600	0	0	42	192,850
川西町	0	0	0	0	0	0	0	0	0	0	0	0
三宅町	0	0	0	0	0	0	0	0	0	0	0	0
田原本町	1	43,070	1	1,200	0	0	1	580	0	0	3	44,850
曾爾村	0	0	0	0	0	0	0	0	0	0	0	0
御杖村	0	0	0	0	0	0	0	0	0	0	0	0
高取町	0	0	1	6,600	2	3,890	0	0	0	0	3	10,490
明日香村	0	0	0	0	0	0	0	0	0	0	0	0
上牧町	0	0	0	0	0	0	0	0	0	0	0	0
王寺町	0	0	0	0	0	0	0	0	0	0	0	0
広陵町	0	0	0	0	0	0	0	0	0	0	0	0
河合町	0	0	0	0	0	0	0	0	0	0	0	0
吉野町	0	0	1	0	0	0	0	0	0	0	1	0
大淀町	0	0	0	0	0	0	0	0	0	0	0	0
下市町	0	0	0	0	0	0	0	0	0	0	0	0
黒滝村	0	0	1	3,890	0	0	0	0	0	0	1	3,890
天川村	0	0	0	0	0	0	0	0	0	0	0	0
野迫川村	0	0	0	0	0	0	0	0	0	0	0	0
十津川村	0	0	0	0	0	0	0	0	0	0	0	0
下北山村	0	0	0	0	0	0	0	0	0	0	0	0
上北山村	0	0	0	0	0	0	0	0	0	0	0	0
川上村	0	0	0	0	0	0	0	0	0	0	0	0
東吉野村	0	0	0	0	0	0	0	0	0	0	0	0
町村計	1	43,070	26	104,320	4	9,850	28	172,430	0	0	59	329,670
合計	11	402,830	184	730,351	65	178,920	129	433,800	12	87,278	401	1,833,179

4. 重度心身障害老人等医療費助成事業支給実績（合計）

市町村名	医科				歯科		調剤		その他		合計		戻入	収入	支弁額
	入院		入院外		件数 件	金額 円	件数 件	金額 円	件数 件	金額 円	件数 件	金額 円	金額 円	金額 円	金額 円
	件数 件	金額 円	件数 件	金額 円											
奈良市	5,143	107,353,887	34,641	84,609,263	6,330	7,051,910	28,838	45,066,568	5,548	7,344,046	80,500	251,425,674	179,322	142,007	251,104,345
大和高田市	958	17,849,672	7,145	15,252,542	1,102	1,248,749	5,658	9,194,701	495	1,017,473	15,358	44,563,137	0	2,278,791	42,284,346
大和郡山市	1,405	26,269,346	14,135	22,544,342	2,189	1,492,838	9,851	13,100,070	864	1,258,781	28,444	64,665,377	0	1,737,837	62,927,540
天理市	493	8,295,770	6,905	11,607,005	1,217	887,355	3,392	4,635,429	1,437	15,668,015	13,444	41,093,574	0	1,560,874	39,532,700
橿原市	1,523	29,911,380	10,974	24,169,345	1,656	1,696,977	7,787	11,433,427	399	1,096,365	22,339	68,307,494	0	339,306	67,968,188
桜井市	751	13,413,759	9,143	14,185,775	1,259	884,637	5,052	6,338,583	592	△ 42,758	16,797	34,779,996	0	0	34,779,996
五條市	553	10,389,535	3,899	7,859,449	769	704,033	2,875	4,519,364	204	351,068	8,300	23,823,449	0	1,056,339	22,767,110
御所市	645	11,757,262	3,673	8,284,390	590	631,783	2,044	3,230,314	184	259,867	7,136	24,163,616	0	0	24,163,616
生駒市	1,090	23,177,310	12,344	22,571,613	2,153	1,734,740	6,607	9,215,943	535	1,019,609	22,729	57,719,215	0	0	57,719,215
香芝市	759	15,893,606	5,703	12,826,670	877	974,688	5,131	7,915,061	485	1,205,851	12,955	38,815,876	0	1,775,238	37,040,638
葛城市	568	10,616,989	3,436	6,620,956	554	789,627	3,064	4,406,446	299	837,671	7,921	23,271,689	0	1,361,312	21,910,377
宇陀市	483	8,692,534	5,918	7,066,329	884	632,453	3,275	4,764,032	310	404,590	10,870	21,559,938	15,000	0	21,544,938
市 計	14,371	283,621,050	117,916	237,597,679	19,580	18,729,790	83,574	123,819,938	11,352	30,420,578	246,793	694,189,035	194,322	10,251,704	683,743,009
山添村	46	1,263,820	656	1,491,176	82	127,171	313	481,177	40	115,869	1,137	3,479,213	0	0	3,479,213
平群町	308	7,692,740	2,164	4,989,623	342	369,649	2,005	2,782,197	183	510,286	5,002	16,344,495	0	791,832	15,552,663
三郷町	372	7,867,063	2,379	4,960,692	508	492,886	2,490	3,478,479	229	503,587	5,978	17,302,707	24,100	366,688	16,911,919
斑鳩町	311	5,417,323	3,870	4,714,601	706	550,425	2,922	3,984,771	213	213,256	8,022	14,880,376	0	462,748	14,417,628
安堵町	77	1,347,154	798	1,588,786	128	141,940	780	1,207,510	70	156,932	1,853	4,442,322	185,420	0	4,256,902
川西町	107	2,626,346	783	1,515,348	155	194,539	527	801,116	78	156,359	1,650	5,293,708	0	277,522	5,016,186
三宅町	132	3,160,936	1,143	1,878,420	182	141,151	514	758,849	49	36,123	2,020	5,975,479	0	245,419	5,730,060
田原本町	398	9,740,124	3,966	7,418,831	624	515,827	1,355	2,219,558	251	591,171	6,594	20,485,511	0	0	20,485,511
曾爾村	4	46,234	339	633,145	63	74,029	144	227,356	0	0	550	980,764	33,390	0	947,374
御杖村	36	501,000	515	573,652	59	67,798	243	382,464	0	0	853	1,524,914	0	0	1,524,914
高取町	173	2,592,432	1,932	2,012,642	483	475,257	1,123	1,420,733	62	78,425	3,773	6,579,489	0	8,010	6,571,479
明日香村	98	1,961,535	1,136	1,287,663	218	189,655	713	1,074,973	39	31,668	2,204	4,545,494	0	0	4,545,494
上牧町	394	7,787,998	2,052	4,170,017	419	460,225	1,943	2,756,096	132	197,455	4,940	15,371,791	0	0	15,371,791
王寺町	329	6,378,259	2,087	4,248,167	407	347,838	2,031	3,213,082	134	227,384	4,988	14,414,730	0	0	14,414,730
広陵町	537	8,973,562	3,978	6,192,138	612	452,066	2,012	2,746,407	297	479,276	7,436	18,843,449	0	837,927	18,005,522
河合町	246	5,582,690	1,468	3,143,839	290	307,850	1,184	2,032,952	82	253,028	3,270	11,320,359	0	0	11,320,359
吉野町	124	2,271,992	1,019	2,500,340	116	134,479	650	1,261,805	34	36,662	1,943	6,205,278	0	292,003	5,913,275
大淀町	395	6,325,711	3,885	6,673,767	666	746,771	2,298	3,957,761	152	△ 360,354	7,396	17,343,656	4,244	0	17,339,412
下市町	183	2,931,825	1,189	3,168,303	120	157,713	885	1,613,710	65	128,247	2,442	7,999,798	0	287,111	7,712,687
黒滝村	17	112,246	193	610,063	16	16,751	40	37,820	12	4,500	278	781,380	0	0	781,380
天川村	16	423,624	325	395,317	67	51,602	162	327,626	10	22,272	580	1,220,441	0	0	1,220,441
野迫川村	0	0	40	100,117	5	985	51	48,618	0	0	96	149,720	0	0	149,720
十津川村	58	1,117,115	571	987,677	65	62,925	267	406,356	17	16,958	978	2,591,031	0	145,750	2,445,281
下北山村	14	330,596	168	241,582	16	29,885	110	234,736	27	32,897	335	869,696	0	0	869,696
上北山村	7	136,043	25	6,760	9	2,470	16	27,609	0	0	57	172,882	0	0	172,882
川上村	31	417,187	220	504,903	26	52,017	97	134,430	6	47	380	1,108,584	0	0	1,108,584
東吉野村	40	848,862	347	500,469	40	40,648	194	255,032	2	62	623	1,645,073	0	0	1,645,073
町村計	4,453	87,854,417	37,248	66,508,038	6,424	6,204,552	25,069	37,873,223	2,184	3,432,110	75,378	201,872,340	247,154	3,715,010	197,910,176
合 計	18,824	371,475,467	155,164	304,105,717	26,004	24,934,342	108,643	161,693,161	13,536	33,852,688	322,171	896,061,375	441,476	13,966,714	881,653,185

4-1. 重度心身障害老人等医療費助成事業支給実績（自動償還分）

市町村名	医科				歯科		調剤		その他		合計	
	入院		入院外		件数 件	金額 円	件数 件	金額 円	件数 件	金額 円	件数 件	金額 円
	件数 件	金額 円	件数 件	金額 円								
奈良市	5,057	105,882,594	34,325	82,690,716	6,248	6,892,278	28,586	44,544,194	2,654	5,925,191	76,870	245,934,973
大和高田市	947	17,667,115	7,073	15,059,646	1,088	1,241,137	5,611	9,091,742	484	998,446	15,203	44,058,086
大和郡山市	1,405	26,269,346	14,119	22,472,262	2,183	1,490,218	9,849	13,098,810	864	1,258,781	28,420	64,589,417
天理市	492	8,288,590	6,759	11,524,074	1,170	854,003	3,279	4,503,629	1,414	15,543,266	13,114	40,713,562
橿原市	1,523	29,911,380	10,974	24,169,345	1,656	1,696,977	7,787	11,433,427	399	1,096,365	22,339	68,307,494
桜井市	744	13,291,430	9,099	14,182,755	1,259	884,637	5,049	6,338,168	530	828,687	16,681	35,525,677
五條市	552	10,375,035	3,882	7,835,538	757	696,843	2,861	4,485,634	195	321,669	8,247	23,714,719
御所市	645	11,756,770	3,673	8,284,390	590	631,783	2,044	3,230,314	184	259,867	7,136	24,163,124
生駒市	1,085	23,006,740	12,293	22,417,700	2,130	1,685,884	6,577	9,174,558	535	1,019,609	22,620	57,304,491
香芝市	741	15,472,798	5,638	12,623,451	875	974,109	5,087	7,799,228	485	1,205,851	12,826	38,075,437
葛城市	563	10,568,052	3,401	6,528,274	553	789,588	3,049	4,348,624	263	445,111	7,829	22,679,649
宇陀市	461	8,257,641	5,701	6,769,031	815	543,911	3,161	4,633,363	279	330,532	10,417	20,534,478
市計	14,215	280,747,491	116,937	234,557,182	19,324	18,381,368	82,940	122,681,691	8,286	29,233,375	241,702	685,601,107
山添村	46	1,263,820	656	1,491,176	82	127,171	313	481,177	40	115,869	1,137	3,479,213
平群町	308	7,692,740	2,164	4,989,623	342	369,649	2,005	2,782,197	183	510,286	5,002	16,344,495
三郷町	368	7,722,243	2,325	4,832,020	507	492,555	2,478	3,443,289	222	486,638	5,900	16,976,745
斑鳩町	304	5,238,673	3,803	4,635,281	693	529,915	2,874	3,912,161	213	213,256	7,887	14,529,286
安堵町	77	1,347,154	796	1,588,692	128	141,940	778	1,204,895	70	156,932	1,849	4,439,613
川西町	107	2,626,346	783	1,515,348	155	194,539	527	801,116	78	156,359	1,650	5,293,708
三宅町	130	3,080,866	1,140	1,859,180	182	141,151	514	758,849	49	36,123	2,015	5,876,169
田原本町	394	9,691,031	3,916	7,297,293	621	509,501	1,339	2,151,587	248	583,851	6,518	20,233,263
曾爾村	4	46,234	339	633,145	63	74,029	144	227,356	0	0	550	980,764
御杖村	36	501,000	511	565,032	59	67,798	243	382,464	0	0	849	1,516,294
高取町	141	2,272,938	1,427	1,755,633	374	373,363	824	1,086,282	61	75,692	2,827	5,563,908
明日香村	98	1,961,535	1,135	1,287,653	218	189,655	713	1,074,973	39	31,668	2,203	4,545,484
上牧町	390	7,619,008	2,017	4,149,727	419	460,225	1,918	2,676,016	129	191,956	4,873	15,096,932
王寺町	327	6,369,259	2,066	4,212,749	398	338,938	2,013	3,189,480	133	227,353	4,937	14,337,779
広陵町	524	8,799,073	3,851	5,973,285	577	409,649	1,967	2,618,914	296	479,223	7,215	18,280,144
河合町	246	5,582,690	1,459	3,112,775	290	307,850	1,178	2,021,133	82	253,028	3,255	11,277,476
吉野町	123	2,274,886	1,005	2,503,351	116	134,479	646	1,266,551	34	36,662	1,924	6,215,929
大淀町	395	6,325,711	3,885	6,673,767	666	746,771	2,298	3,957,761	152	△ 360,354	7,396	17,343,656
下市町	183	2,931,825	1,189	3,168,303	120	157,713	885	1,613,710	65	128,247	2,442	7,999,798
黒滝村	17	112,246	193	610,063	16	16,751	40	37,820	12	4,500	278	781,380
天川村	16	423,624	325	395,317	67	51,602	162	327,626	10	22,272	580	1,220,441
野迫川村	0	0	40	100,117	5	985	51	48,618	0	0	96	149,720
十津川村	58	1,117,115	571	987,677	65	62,925	267	406,356	17	16,958	978	2,591,031
下北山村	14	330,596	168	241,582	16	29,885	110	234,736	27	32,897	335	869,696
上北山村	7	136,043	25	6,760	9	2,470	16	27,609	0	0	57	172,882
川上村	31	417,187	220	504,903	26	52,017	97	134,430	6	47	380	1,108,584
東吉野村	40	848,862	347	500,469	40	40,648	194	255,032	2	62	623	1,645,073
町村計	4,384	86,732,705	36,356	65,590,921	6,254	6,024,174	24,594	37,122,138	2,168	3,399,525	73,756	198,869,463
合計	18,599	367,480,196	153,293	300,148,103	25,578	24,405,542	107,534	159,803,829	10,454	32,632,900	315,458	884,470,570

4-2. 重度心身障害老人等医療費助成事業支給実績（通常償還分）

市町村名	医科				歯科		調剤		その他		合計	
	入院		入院外		件数 件	金額 円	件数 件	金額 円	件数 件	金額 円	件数 件	金額 円
	件数 件	金額 円	件数 件	金額 円								
奈良市	86	1,471,293	316	1,918,547	82	159,632	252	522,374	2,894	1,418,855	3,630	5,490,701
大和高田市	11	182,557	72	192,896	14	7,612	47	102,959	11	19,027	155	505,051
大和郡山市	0	0	16	72,080	6	2,620	2	1,260	0	0	24	75,960
天理市	1	7,180	146	82,931	47	33,352	113	131,800	23	124,749	330	380,012
橿原市	0	0	0	0	0	0	0	0	0	0	0	0
桜井市	7	122,329	44	3,020	0	0	3	415	62	△ 871,445	116	△ 745,681
五條市	1	14,500	17	23,911	12	7,190	14	33,730	9	29,399	53	108,730
御所市	0	492	0	0	0	0	0	0	0	0	0	492
生駒市	5	170,570	51	153,913	23	48,856	30	41,385	0	0	109	414,724
香芝市	18	420,808	65	203,219	2	579	44	115,833	0	0	129	740,439
葛城市	5	48,937	35	92,682	1	39	15	57,822	36	392,560	92	592,040
宇陀市	22	434,893	217	297,298	69	88,542	114	130,669	31	74,058	453	1,025,460
市計	156	2,873,559	979	3,040,497	256	348,422	634	1,138,247	3,066	1,187,203	5,091	8,587,928
山添村	0	0	0	0	0	0	0	0	0	0	0	0
平群町	0	0	0	0	0	0	0	0	0	0	0	0
三郷町	4	144,820	54	128,672	1	331	12	35,190	7	16,949	78	325,962
斑鳩町	7	178,650	67	79,320	13	20,510	48	72,610	0	0	135	351,090
安堵町	0	0	2	94	0	0	2	2,615	0	0	4	2,709
川西町	0	0	0	0	0	0	0	0	0	0	0	0
三宅町	2	80,070	3	19,240	0	0	0	0	0	0	5	99,310
田原本町	4	49,093	50	121,538	3	6,326	16	67,971	3	7,320	76	252,248
曾爾村	0	0	0	0	0	0	0	0	0	0	0	0
御杖村	0	0	4	8,620	0	0	0	0	0	0	4	8,620
高取町	32	319,494	505	257,009	109	101,894	299	334,451	1	2,733	946	1,015,581
明日香村	0	0	1	10	0	0	0	0	0	0	1	10
上牧町	4	168,990	35	20,290	0	0	25	80,080	3	5,499	67	274,859
王寺町	2	9,000	21	35,418	9	8,900	18	23,602	1	31	51	76,951
広陵町	13	174,489	127	218,853	35	42,417	45	127,493	1	53	221	563,305
河合町	0	0	9	31,064	0	0	6	11,819	0	0	15	42,883
吉野町	1	△ 2,894	14	△ 3,011	0	0	4	△ 4,746	0	0	19	△ 10,651
大淀町	0	0	0	0	0	0	0	0	0	0	0	0
下市町	0	0	0	0	0	0	0	0	0	0	0	0
黒滝村	0	0	0	0	0	0	0	0	0	0	0	0
天川村	0	0	0	0	0	0	0	0	0	0	0	0
野迫川村	0	0	0	0	0	0	0	0	0	0	0	0
十津川村	0	0	0	0	0	0	0	0	0	0	0	0
下北山村	0	0	0	0	0	0	0	0	0	0	0	0
上北山村	0	0	0	0	0	0	0	0	0	0	0	0
川上村	0	0	0	0	0	0	0	0	0	0	0	0
東吉野村	0	0	0	0	0	0	0	0	0	0	0	0
町村計	69	1,121,712	892	917,117	170	180,378	475	751,085	16	32,585	1,622	3,002,877
合計	225	3,995,271	1,871	3,957,614	426	528,800	1,109	1,889,332	3,082	1,219,788	6,713	11,590,805

福祉医療費助成事業の推移

事業	項目	単位	年度										
			21	22	23	24	25	26	27	28	29	30	31(R1)
子ども	受給者数	(人)	63,252	62,350	61,677	61,385	61,718	146,246	146,939	140,377	140,055	138,127	135,505
	1人当たり助成件数	(件/人)	13.80	14.83	15.27	15.31	14.85	6.21	6.12	8.82	11.43	11.46	11.83
	助成件数	(件)	872,784	924,640	941,558	940,034	916,665	907,498	898,635	1,237,632	1,601,311	1,583,483	1,602,395
	1人当たり公費負担額	(円/人)	20,905	22,312	22,761	22,500	21,941	9,757	9,689	13,742	17,689	17,753	18,781
	公費負担総額	(千円)	1,322,281	1,391,156	1,403,822	1,381,189	1,354,146	1,426,974	1,423,717	1,929,075	2,477,437	2,452,127	2,544,957
障害	受給者数	(人)	10,084	10,209	10,363	10,541	11,099	11,107	11,113	11,132	11,092	11,006	11,059
	1人当たり助成件数	(件/人)	20.05	20.42	20.95	21.88	21.46	21.56	22.38	22.64	22.88	23.10	23.07
	助成件数	(件)	202,231	208,458	217,074	230,588	238,223	239,495	248,677	252,025	253,806	254,291	255,126
	1人当たり公費負担額	(円)	113,353	115,493	118,130	120,689	117,976	114,849	115,524	112,837	114,257	114,921	114,756
	公費負担総額	(千円)	1,143,052	1,179,069	1,224,184	1,272,178	1,309,414	1,275,623	1,283,814	1,256,105	1,267,339	1,264,823	1,269,092
ひとり親	受給者数	(人)	27,125	27,022	28,011	29,054	28,922	28,700	28,133	27,104	26,114	25,250	25,313
	1人当たり助成件数	(件/人)	9.07	9.22	9.51	9.44	9.28	9.50	9.80	10.43	10.38	10.55	10.48
	助成件数	(件)	246,069	249,192	266,493	274,249	268,297	272,749	275,760	282,830	270,965	266,444	265,165
	1人当たり公費負担額	(円)	20,306	20,590	21,071	20,840	20,593	21,230	21,265	22,650	22,891	22,944	22,691
	公費負担総額	(千円)	550,811	556,395	590,206	605,477	595,600	609,288	598,248	613,897	597,764	579,345	574,375
重度	受給者数	(人)	11,285	11,273	11,231	11,458	11,679	11,589	11,591	11,733	11,718	11,650	11,733
	1人当たり助成件数	(件/人)	24.68	24.62	25.16	25.51	25.93	26.22	27.31	27.58	27.93	27.31	27.46
	助成件数	(件)	278,472	277,509	282,609	292,268	302,836	303,855	316,546	323,583	327,339	318,140	322,171
	1人当たり公費負担額	(円)	72,872	72,925	75,426	74,554	73,427	73,167	75,969	73,885	74,710	75,005	75,143
	公費負担総額	(千円)	822,365	822,078	847,109	854,242	857,555	847,928	880,555	866,894	875,451	873,809	881,653
受給者数計		(人)	114,228	110,854	111,282	112,438	113,418	197,642	197,776	190,346	188,979	186,033	183,610
助成件数計		(件)	1,599,556	1,659,799	1,707,734	1,737,139	1,726,021	1,723,597	1,739,618	2,096,070	2,453,421	2,422,358	2,444,857
公費負担総額計		(千円)	3,838,509	3,948,698	4,065,321	4,113,086	4,116,715	4,159,813	4,186,334	4,665,971	5,217,991	5,170,104	5,270,077

※受給者数＝毎年8月1日現在の有資格者数 1人当たり助成件数＝助成件数／受給者数(少数点第3位以下四捨五入) 1人当たり公費負担額＝公費負担総額／受給者数(少数点以下四捨五入)

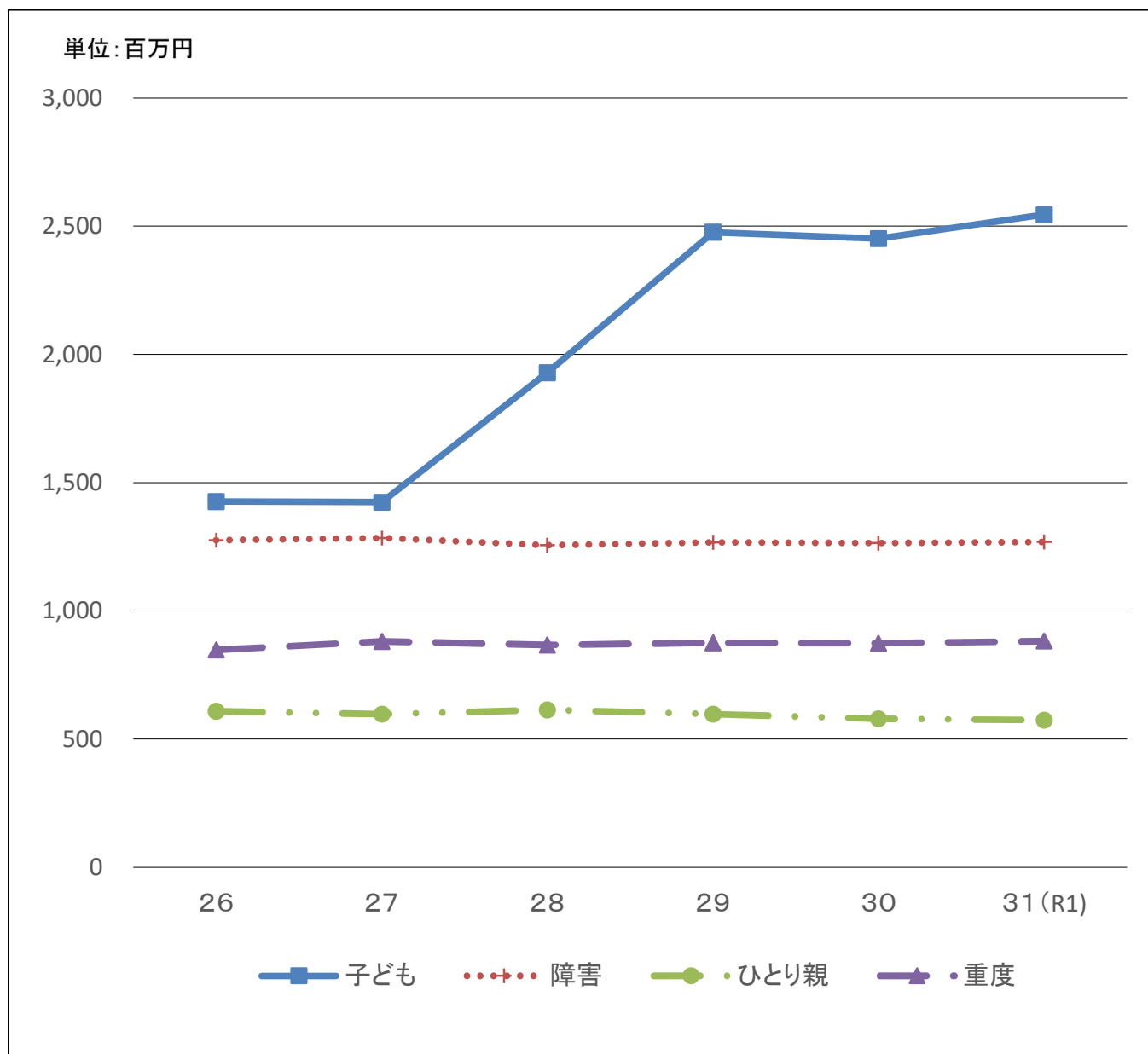
H26・27年度の子ども医療費の受給者数については、就学前の受給者数に小・中学生の推計受給者数(就学前受給者数/奈良県人口動態調査0-6歳人口*小・中学生の人数)を加えて算出

平成23年8月診療分からひとり親(旧母子)医療費について、父子家庭等も助成対象となり、現在の名称となる。

平成26年度から子ども(旧乳幼児)医療費について、小・中学生(入院)まで助成対象となり、現在の名称となる。

平成28年8月診療分から子ども医療費について、小・中学生(通院)まで助成対象となる。

福祉医療 公費負担額の推移



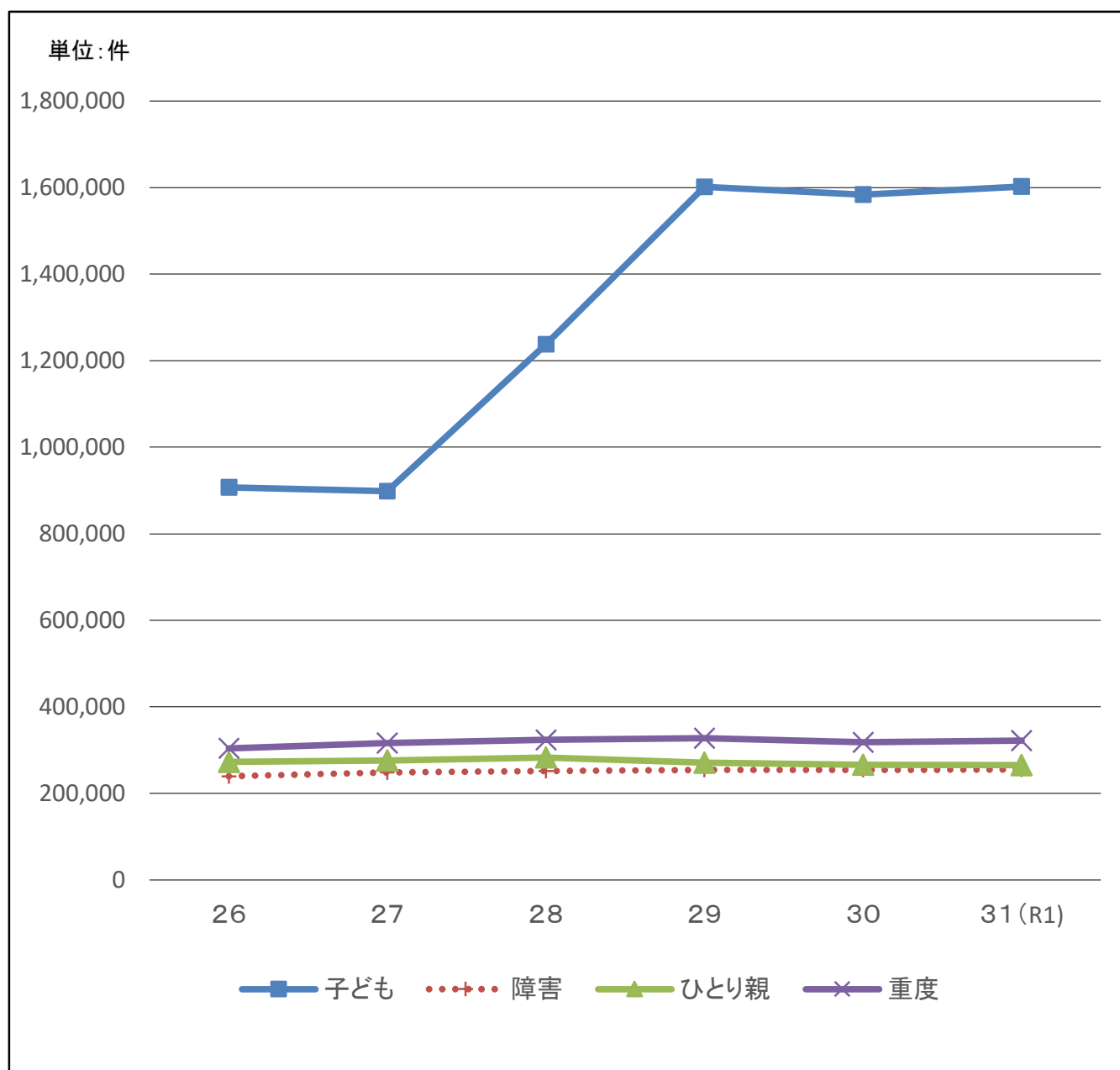
(単位：百万円)

事業	年 度					
	26	27	28	29	30	31 (R1)
子ども	1,427	1,424	1,929	2,477	2,452	2,545
障害	1,276	1,284	1,256	1,267	1,265	1,269
ひとり親	609	598	614	598	579	574
重 度	848	881	867	875	874	882

※ H26年度から、子ども医療費について、小・中学生(入院)まで助成対象拡大

※ H28年8月診療分から、子ども医療費について、小・中学生(通院)まで助成対象拡大

福祉医療 助成件数の推移



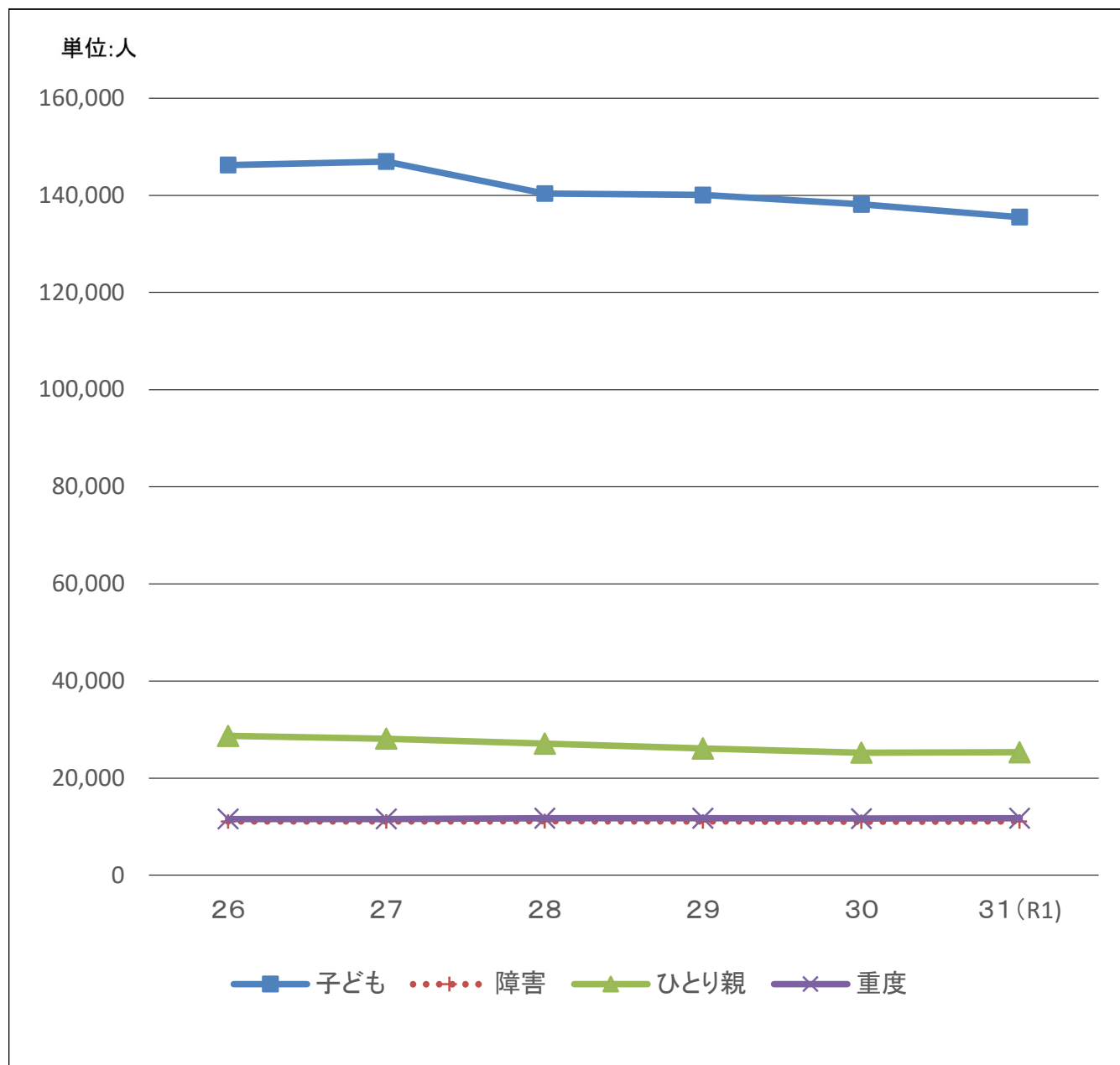
(単位：件)

事業	年 度 (平 成)					
	26	27	28	29	30	31 (R1)
子 ども	907,498	898,635	1,237,632	1,601,311	1,583,483	1,602,395
障 害	239,495	248,677	252,025	253,806	254,291	255,126
ひ と り 親	272,749	275,760	282,830	270,965	266,444	265,165
重 度	303,855	316,546	323,583	327,339	318,140	322,171

※ H26年度から子ども医療費について、小・中学生(入院)まで助成対象拡大

※ H28年8月診療分から子ども医療費について、小・中学生(通院)まで助成対象拡大

福祉医療 受給者数の推移



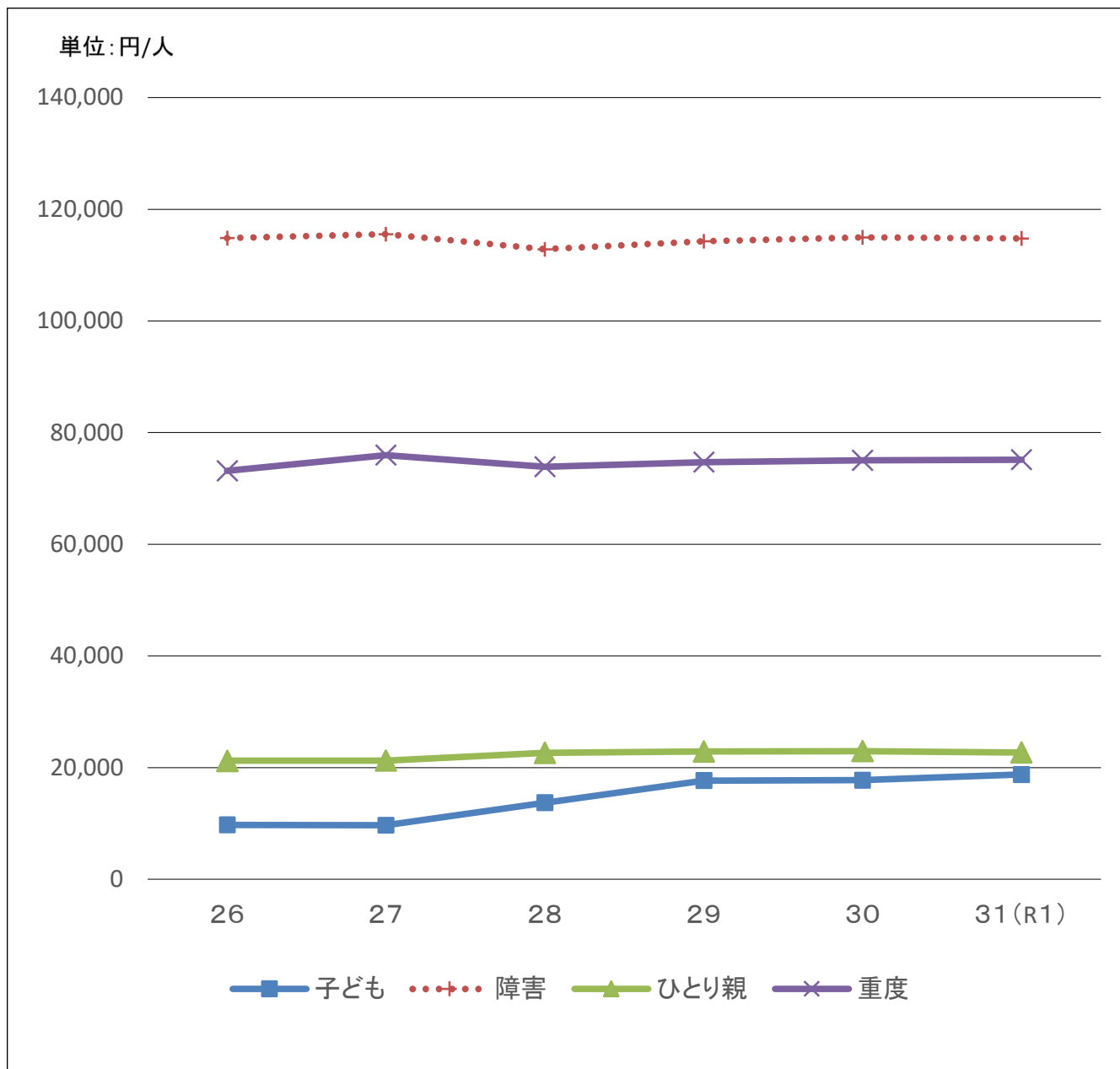
(単位:人)

事業	年 度 (平 成)					
	26	27	28	29	30	31 (R1)
子 ども	146,246	146,939	140,377	140,055	138,127	135,505
障 害	11,107	11,113	11,132	11,092	11,006	11,059
ひ と り 親	28,700	28,133	27,104	26,114	25,250	25,313
重 度	11,589	11,591	11,733	11,718	11,650	11,733

※ H26年度から子ども医療費について、小・中学生(入院)まで助成対象拡大(H26・27年度の受給者数は、就学前の受給者数に小・中学生の推計受給者数(就学前受給者数/奈良県人口動態調査0-6歳人口*小・中学生の人数)を加えて算出)

※ H28年8月診療分から子ども医療費について、小・中学生(通院)まで助成対象拡大

福祉医療 1人当たり公費負担額の推移



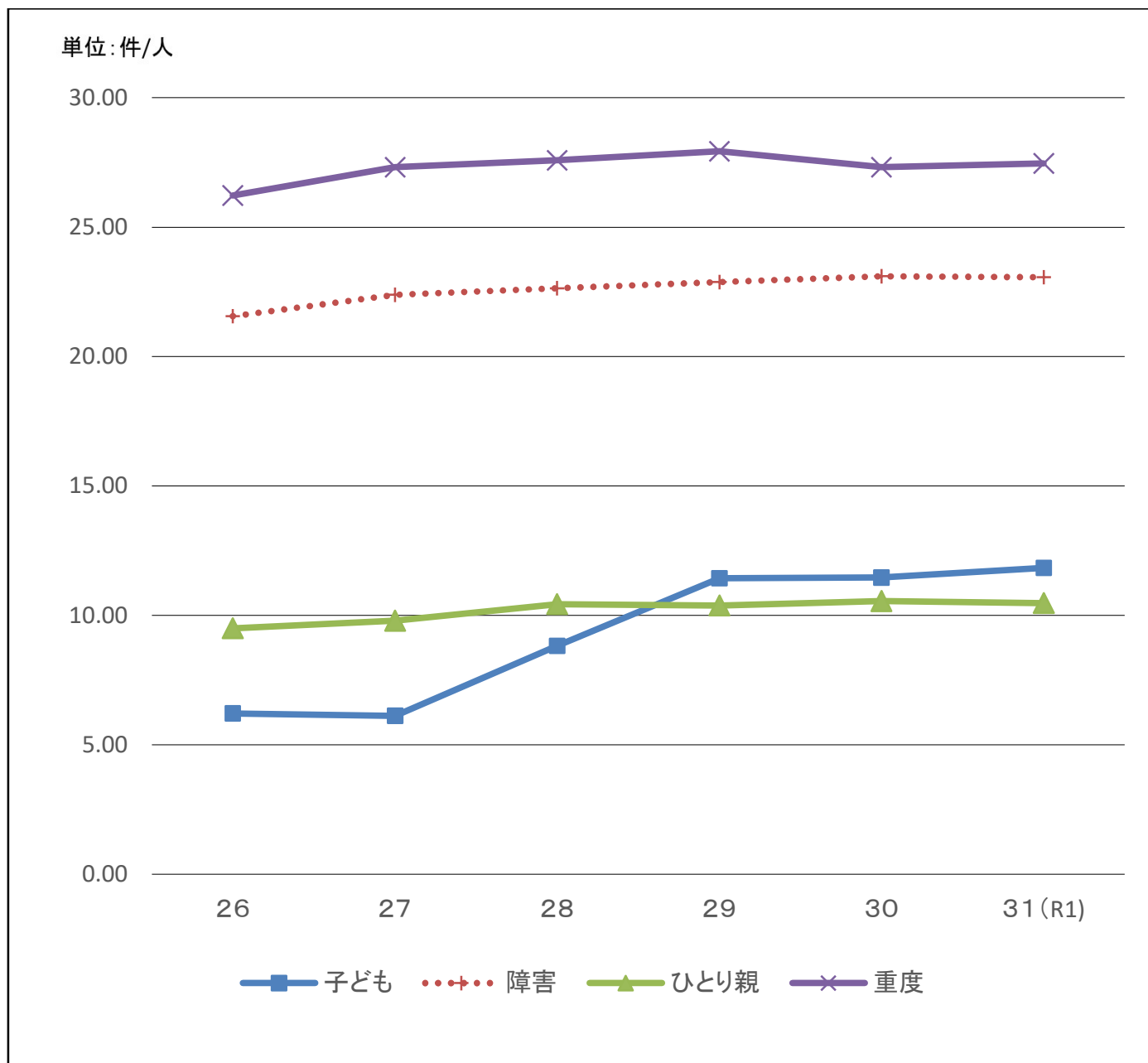
(単位:円/人)

事業	年 度 (平 成)					
	26	27	28	29	30	31(R1)
子 ども	9,757	9,689	13,742	17,689	17,753	18,781
障 害	114,849	115,524	112,837	114,257	114,921	114,756
ひ と り 親	21,230	21,265	22,650	22,891	22,944	22,691
重 度	73,167	75,969	73,885	74,710	75,005	75,143

※ H26年度から子ども医療費について、小・中学生(入院)まで助成対象拡大(H26・27年度の数値は、就学前(入通院)と小・中学生(入院)から算出)

※ H28年8月診療分から子ども医療費について、小・中学生の通院(通院)まで助成対象拡大(H28年度の数値は、就学前(入通院)、小・中学生(入院)と小・中学生(通院8月以降)から算出)

福祉医療 1人当たり助成件数の推移



(単位：件/人)

事業	年度(平成)					
	26	27	28	29	30	31 (R1)
子ども	6.21	6.12	8.82	11.43	11.46	11.83
障害	21.56	22.38	22.64	22.88	23.10	23.07
ひとり親	9.50	9.80	10.43	10.38	10.55	10.48
重度	26.22	27.31	27.58	27.93	27.31	27.46

※ H26年度から子ども医療費について、小・中学生(入院)まで助成対象拡大(H26・27年度の数値は、就学前(入通院)と小・中学生(入院)から算出)

※ H28年8月診療分から子ども医療費について、小・中学生の通院(通院)まで助成対象拡大(H28年度の数値は、就学前(入通院)、小・中学生(入院)と小・中学生(通院8月以降)から算出)