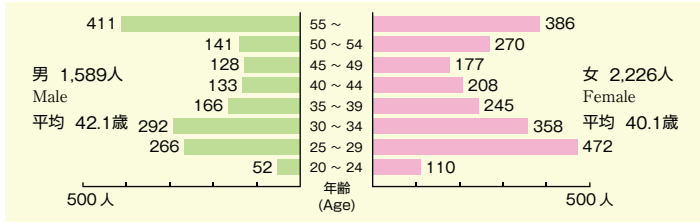


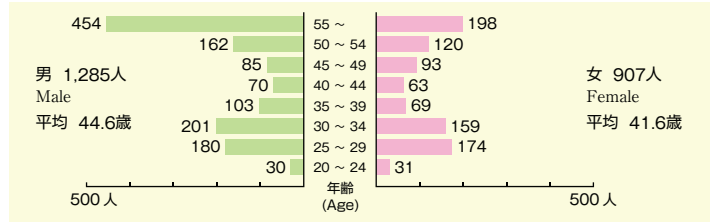
公立学校教員男女別年齢構成状況 (H29.4.1現在)

Number of Public School Teachers by Age and Gender (2017)

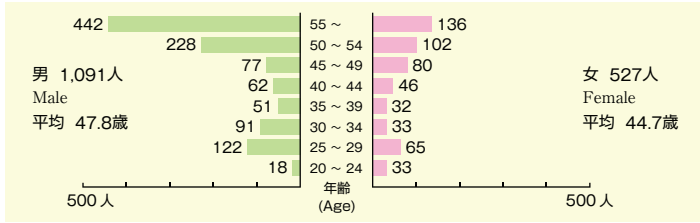
小学校 Elementary Schools



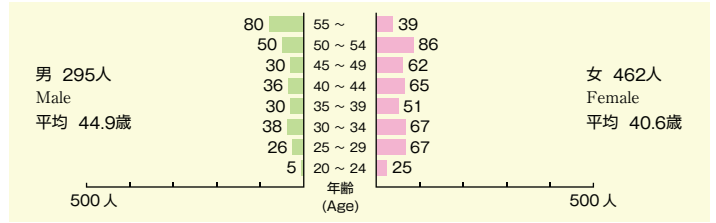
中学校 Junior High Schools



高等学校 Senior High Schools



特別支援学校 Special Needs Schools



※再任教員を含む

保健体育

Health and Physical Education

児童・生徒の体格 (平成28年度) - 平成28年度学校保健統計調査 -

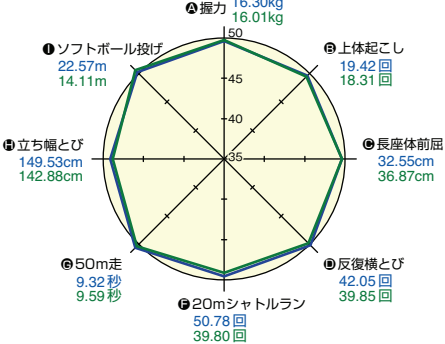
Student Health Chart by Age (2016)

区分 Division	年齢 Age	身長(cm) Height		体重(kg) Weight		
		奈良県 Prefectural	全国 Nationwide	奈良県 Prefectural	全国 Nationwide	
男 Male	小学校 Elementary Schools	6歳	116.7	116.5	21.2	21.4
		7歳	122.7	122.5	24.0	24.0
		8歳	128.0	128.1	27.0	27.2
		9歳	133.3	133.6	30.2	30.6
		10歳	139.1	138.8	33.6	34.0
	11歳	144.7	145.2	37.8	38.4	
中学校 Junior High Schools	12歳	153.0	152.7	43.5	44.0	
	13歳	160.7	159.9	49.5	48.8	
	14歳	165.5	165.2	54.1	53.9	
高等学校 Senior High Schools	15歳	168.4	168.3	59.0	58.7	
	16歳	170.7	169.9	60.1	60.5	
	17歳	170.8	170.7	62.2	62.5	
女 Female	小学校 Elementary Schools	6歳	115.5	115.6	20.8	20.9
		7歳	121.4	121.5	23.4	23.5
		8歳	127.5	127.2	26.6	26.4
		9歳	133.4	133.4	29.6	29.8
		10歳	140.2	140.2	33.5	34.0
	11歳	146.5	146.8	38.2	39.0	
	中学校 Junior High Schools	12歳	152.0	151.9	43.2	43.7
		13歳	155.4	154.8	47.3	47.2
		14歳	156.8	156.5	49.8	50.0
	高等学校 Senior High Schools	15歳	157.3	157.1	51.2	51.7
		16歳	157.5	157.5	51.7	52.6
17歳		158.0	157.8	53.0	52.9	

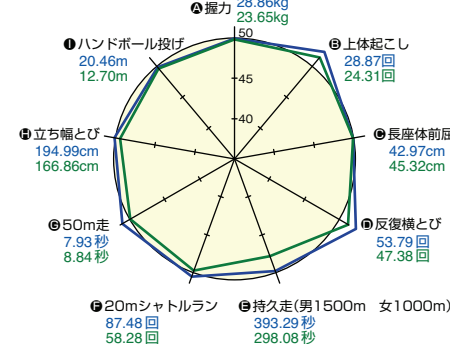
児童・生徒の体力・運動能力 (平成28年度 公立学校)

Physical Fitness and Motor Abilities (2016)

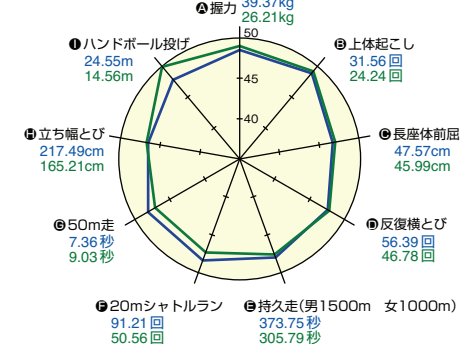
小学校 (10歳)



中学校 (13歳)



高等学校 (16歳)



※全国の平均を50として奈良県の平均値をTスコアで示す。

※平成28年度全国体力・運動能力・運動習慣等調査(小・中)、平成27年度スポーツ庁体力・運動能力調査(高)及び平成28年度奈良県児童生徒の体力テスト調査(高)による。

- ▲ Grip Strength
- Sit-up
- Sitting Trunk Stretch
- Side Jump
- Endurance Run
- 20m Shuttle Run
- 50m Sprint
- Standing Long Jump
- Ball Throw