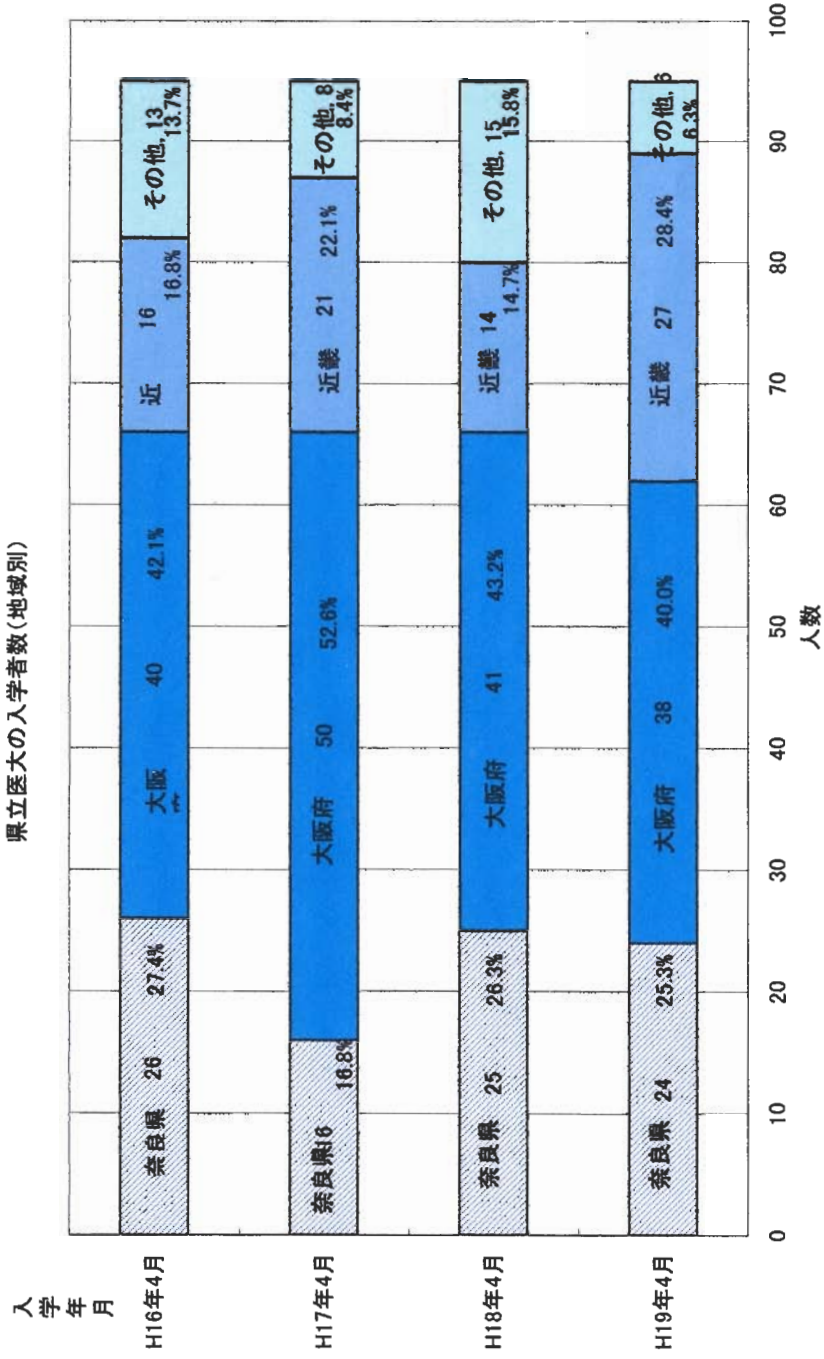
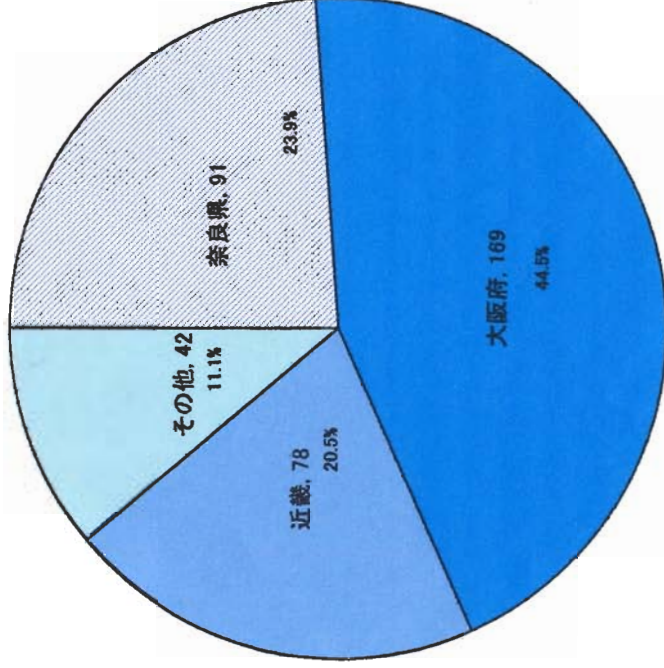



県立医大の入学者数(地域別)



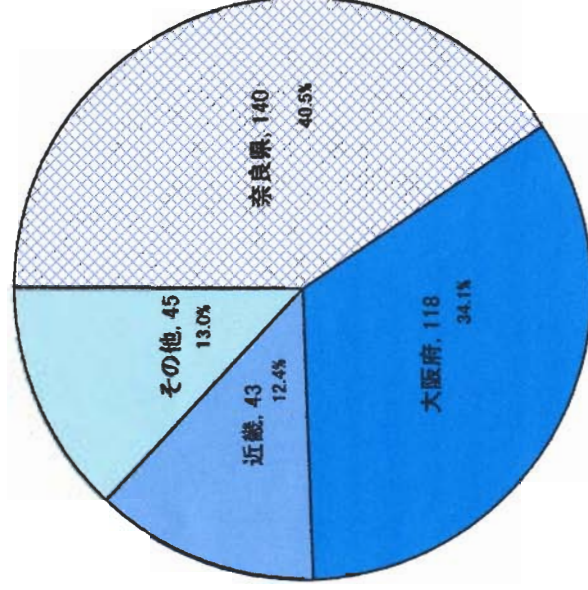
入学者4年間の合計



県立医大卒業生の卒後臨床研修先の状況（地域別）



卒後臨床研修先4年間の合計



県立医大の入学者数(都道府県別)

都道府県名	H16/4	H16/4	H17/4	H18/4	H19/4	合計	都道府県名
北海道	1					1	北海道
青森県							青森県
岩手県							岩手県
宮城県	1		1			2	宮城県
秋田県							秋田県
山形県							山形県
福島県							福島県
茨城県							茨城県
栃木県		1				2	栃木県
群馬県	1					2	群馬県
埼玉県	1				1	2	埼玉県
千葉県	1		1			2	千葉県
東京都	1	5	4	3	1	14	東京都
神奈川県	1	1		3	1	6	神奈川県
新潟県							新潟県
富山県							富山県
石川県	1				1	2	石川県
福井県							福井県
山梨県							山梨県
長野県	1					1	長野県
岐阜県							岐阜県
静岡県							静岡県
愛知県		2	3	4	1	10	愛知県
三重県	3	3			1	7	三重県
滋賀県	3	2	1		3	9	滋賀県
京都府	7	5	9	4	10	35	京都府
大阪府	36	40	50	41	38	205	大阪府
兵庫県	7	9	10	10	13	49	兵庫県
奈良県	26	26	16	25	24	117	奈良県
和歌山県	1		1		1	3	和歌山県
鳥取県							鳥取県
島根県	1					1	島根県
岡山県				1		1	岡山県
広島県	1					1	広島県
山口県	1		1			2	山口県
徳島県			1			1	徳島県
香川県							香川県
愛媛県							愛媛県
高知県	1					1	高知県
福岡県		1				1	福岡県
佐賀県							佐賀県
長崎県							長崎県
熊本県							熊本県
大分県							大分県
宮崎県							宮崎県
鹿児島県							鹿児島県
沖縄県							沖縄県
合計	95	95	95	95	95	475	合計

県立医大卒業生の卒後臨床研修先の状況(都道府県別)

都道府県名	H15卒	H16卒	H17卒	H18卒	H19卒	合計	都道府県名
北海道							北海道
青森県							青森県
岩手県							岩手県
宮城県							宮城県
秋田県							秋田県
山形県							山形県
福島県							福島県
茨城県							茨城県
栃木県					1	1	栃木県
群馬県					1	1	群馬県
埼玉県			1			2	埼玉県
千葉県			1			1	千葉県
東京都	4	3	3	3	1	11	東京都
神奈川県				3	3	6	神奈川県
新潟県							新潟県
富山県							富山県
石川県	1		1			2	石川県
福井県			1			1	福井県
山梨県							山梨県
長野県							長野県
岐阜県							岐阜県
静岡県	1		1			2	静岡県
愛知県	1		3		2	7	愛知県
三重県			1		2	3	三重県
滋賀県			1			1	滋賀県
京都府	5	6	6		5	22	京都府
大阪府	23	26	33	33	36	118	大阪府
兵庫県	7	3	3	7	2	19	兵庫県
奈良県	43	31	29	29	37	140	奈良県
和歌山県				1		1	和歌山県
鳥取県							鳥取県
島根県							島根県
岡山県							岡山県
広島県	2					2	広島県
山口県							山口県
徳島県							徳島県
香川県					1	1	香川県
愛媛県							愛媛県
高知県							高知県
福岡県							福岡県
佐賀県							佐賀県
長崎県	1		1			2	長崎県
熊本県							熊本県
大分県							大分県
宮崎県							宮崎県
鹿児島県							鹿児島県
沖縄県			1	2		3	沖縄県
合計	0	88	81	88	89	346	合計

※平成16年4月から卒後臨床研修を実施

※卒後臨床研修の人数と卒業生数は一致しない