団体集合場所	
A	160.307㎡
L	94.975㎡
V	28.573㎡
S	3.447㎡

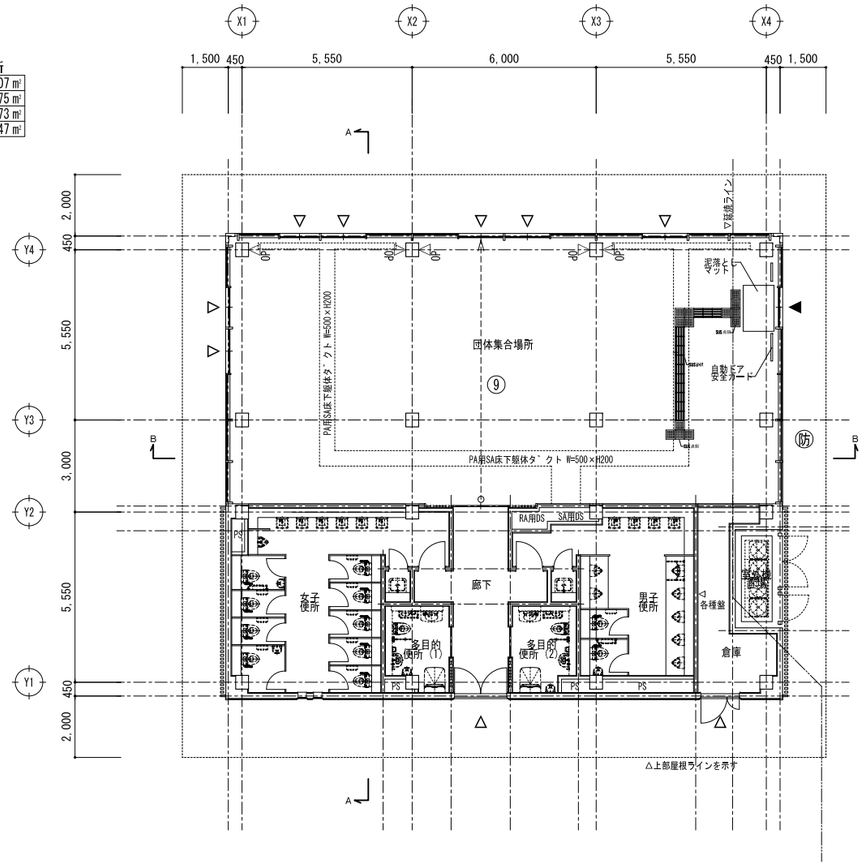

平面図

GL=1FL=T.P.66.40

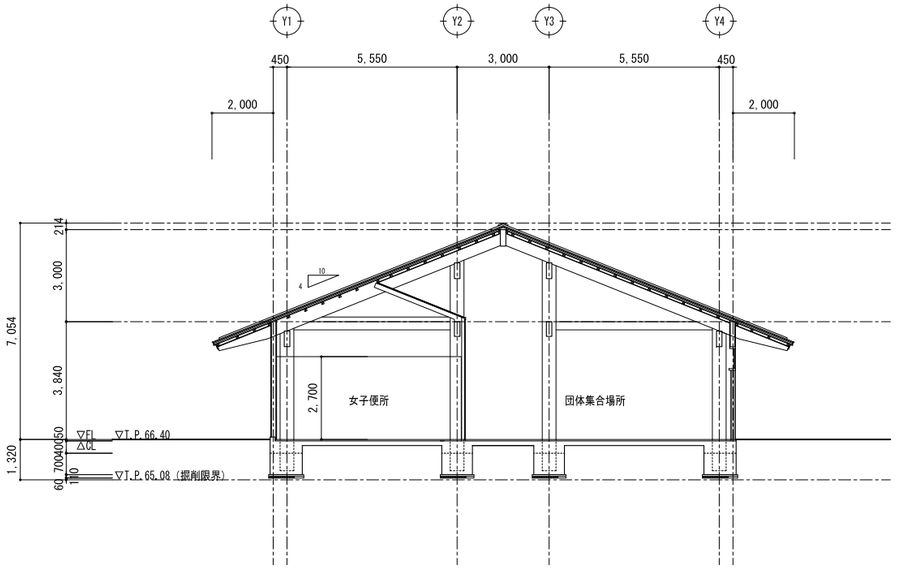

A-A断面図

GL=1FL=T.P.66.40

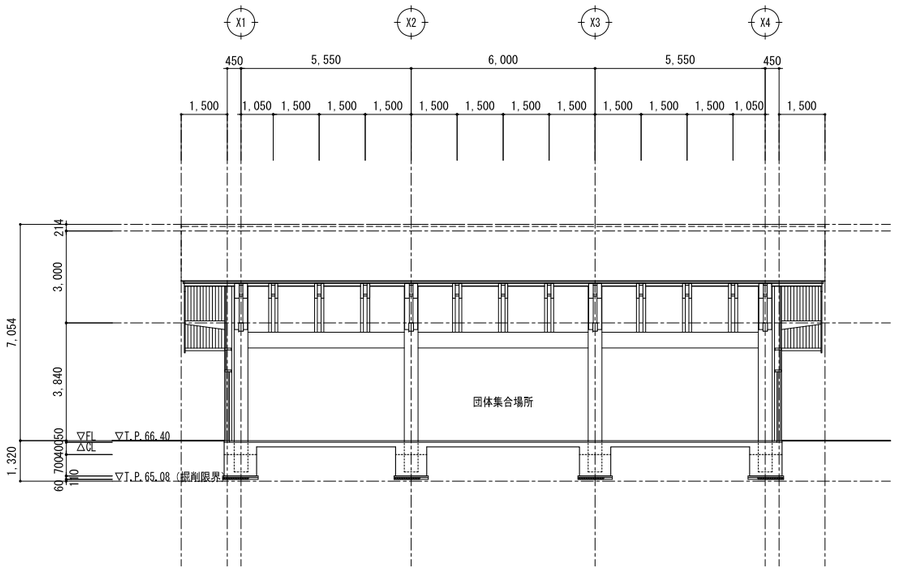

B-B断面図

GL=1FL=T.P.66.40

凡例

——	防火区画	△	外部出入口（手動）
- - - -	避難経路	▲	外部出入口（自動）
55	居室からの歩行距離（≦100m）		
防	法第2条九のニーロによる防火設備		
防	法第2条九のニーロによる防火設備（遮煙性能を有するもの）		
△OP	排煙オペレーター位置を示す。（ハンドル高さ800以上H1500以下）		

床面積	割合	建具名	W	H	数量	有効面積	有効合計		必要面積	結果
270.000	1/30	CW/DS1	1.30	2.195	5	14.26	19.41	>	9.00	∴有窓階（消防）
		CW/DS1	1.20	2.195	1	2.63				
		CW/DS1	1.15	2.195	2	2.52				

室外機基礎リスト

設置場所	機器	L	W	H	数量
室外機置場	空調室外機	2,703	970	200	1

竣工図

2017/11/1(平成29年)

記事											
									日付 2015/12	平城宮跡歴史公園朱雀大路西側地区飲食・交流棟観光案内・物販棟 団体集合施設及びターミナルシェルター新築工事 設計図	設計番号 158507
									縮尺 A1:1/100 A3:1/200	【団体集合施設】平面図・断面図	図面番号 A-016 訂正