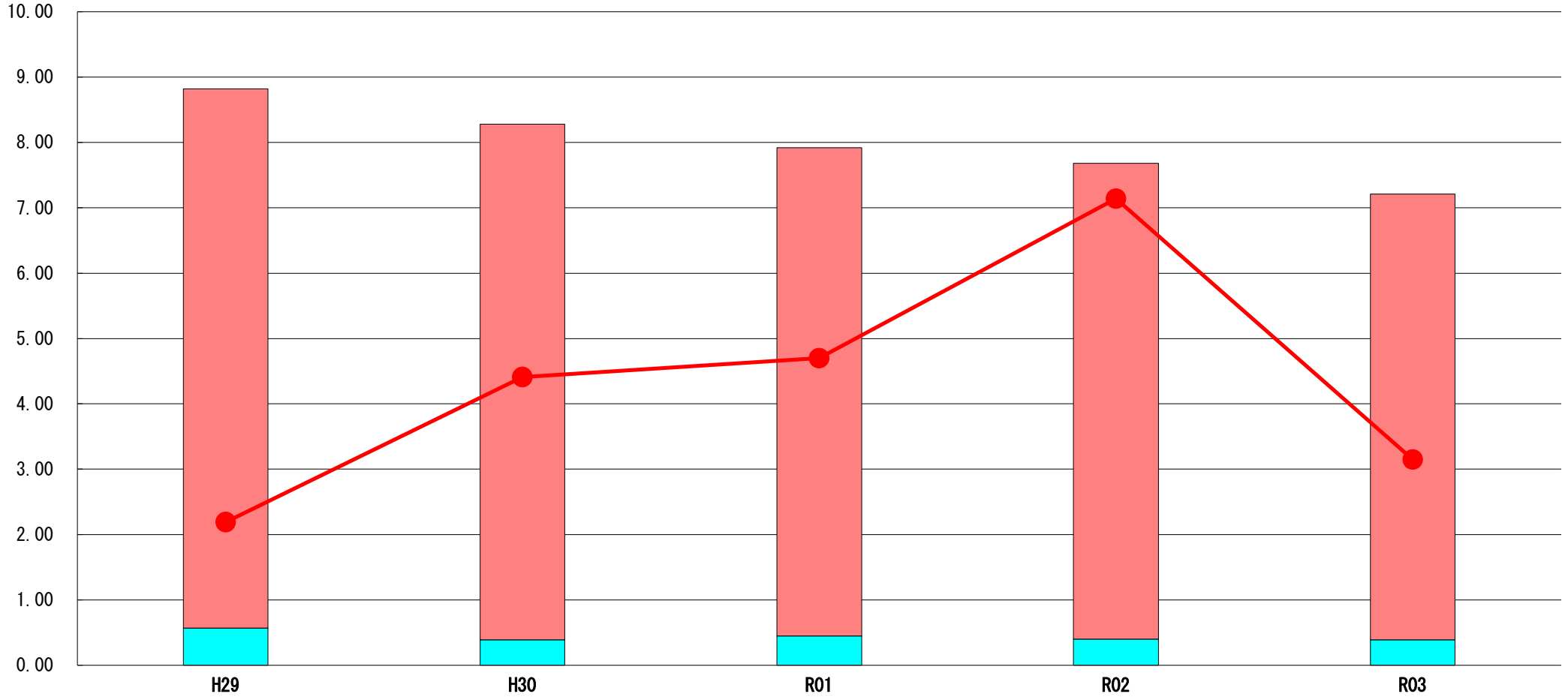


# (7) 実質収支比率等に係る経年分析（都道府県）




令和3年度

奈良県

標準財政規模比（%）



標準財政規模比（%）

区分	年度	H29	H30	R01	R02	R03
 財政調整基金残高		8.25	7.89	7.47	7.28	6.82
 実質収支額		0.57	0.39	0.45	0.40	0.39
 実質単年度収支		2.19	4.41	4.70	7.14	3.15

## 分析欄

令和3年度の財政調整基金残高は、収支の状況を勘案し基金を取り崩したため、前年度に比べ3.3億円減少、標準財政規模比では0.46ポイントの減となっている。

令和3年度の実質収支額は、前年度に比べ0.4億円増加しているが、標準財政規模の増加（前年度に比べ169.9億円増加）により、標準財政規模比では0.01ポイントの減となっている。

令和3年度の実質単年度収支は、繰上償還額の減少により、前年度に比べ125.4億円減少し、標準財政規模比では3.99ポイントの減となっている。