

Ⅲ 公営企業の業務状況

1 水道用水供給事業

水道用水供給事業は、紀の川水系の津風呂ダム、大迫ダム、大滝ダム及び宇陀川水系の室生ダムを水源として用水を供給しており、安全・廉価・安定的な供給を持続できる水道を目指し、県営水道への水源転換に対処するための拡張事業や、既存施設の長寿命化の取組を推進しているところです。

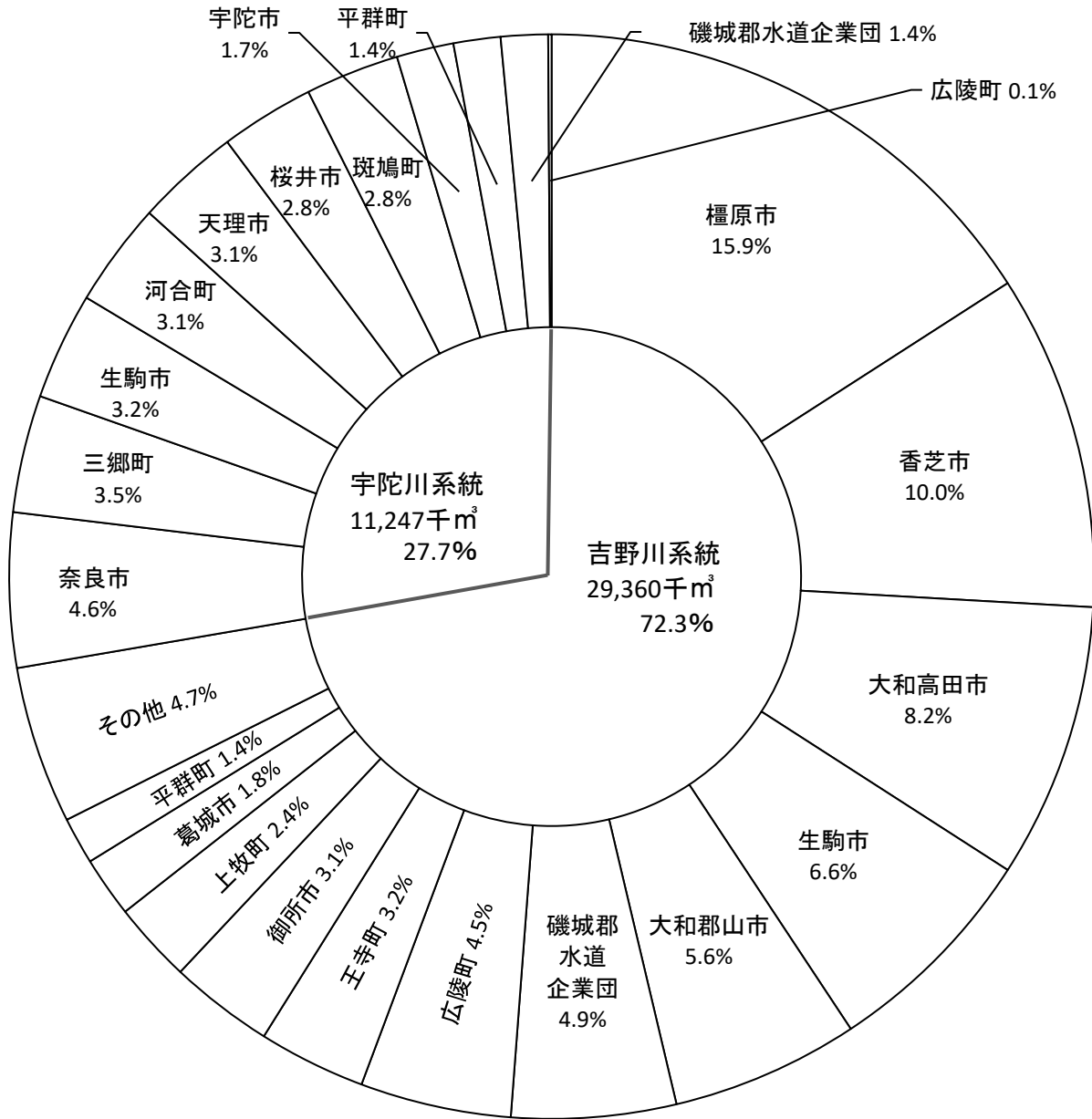
第1 事業の概要

1 業務の概要

令和5年度上半期（令和5年4月1日から令和5年9月30日まで）の業務の概要は、次表のとおりです。

宇陀川系統		吉野川系統	
市町村名	水量 (m ³)	市町村名	水量 (m ³)
奈良市	1,858,463	奈良市	379,473
天理市	1,258,295	大和高田市	3,336,260
桜井市	1,146,256	大和郡山市	2,292,476
生駒市	1,326,027	天理市	82,569
宇陀市	680,291	橿原市	6,466,450
平群町	574,311	桜井市	126,571
三郷町	1,416,252	御所市	1,238,089
斑鳩町	1,125,111	生駒市	2,670,796
磯城郡水道企業団	561,476	香芝市	4,064,698
広陵町	33,018	葛城市	712,852
河合町	1,267,739	平群町	585,195
		斑鳩町	332,003
		安堵町	351,144
		磯城郡水道企業団	1,988,839
		高取町	359,118
		明日香村	274,572
		上牧町	971,129
		王寺町	1,299,897
		広陵町	1,828,075
計	11,247,239	計	29,360,206
合計 40,607,445 m ³			

令和5年度上半期給水量の状況



吉野川系統 その他 (4.7%)

奈良市0.9% 高取町0.9% 安堵町0.9%

斑鳩町0.8% 明日香村0.7% 桜井市0.3% 天理市0.2%

2 建設工事の概要

施設更新計画に基づき実施する県営水道施設の主な更新工事は、次表のとおりです。

【更新工事】

設 備 名	工 事 場 所	内 容
送 水 施 設	御所市富田城山	送水した水量を計る水道メータの更新
浄 水 施 設	御所市戸毛	吉野川の水を浄水するために薬品を注入する設備の更新
	桜井市初瀬	浄水場の浄水工程で水質を監視する濁度計の更新

第2 予算執行状況

当期の予算執行状況は、次のとおりです。

1 令和4年度からの繰越予算

(単位：千円)

区分	科目	予算額 A	執行額 B	B/A
資本的支出	資本的支出	1,453,000	250,741	17.3%
	建設改良費	1,453,000	250,741	17.3%

2 令和5年度予算

(単位：千円)

区分	科目	予算額 A	執行額 B	B/A	
収益的収支	収入	事業収益	11,830,260	5,787,694	48.9%
		営業収益	10,720,840	5,772,133	53.8%
		営業外収益	1,109,420	15,561	1.4%
	支出	事業費	10,856,077	1,328,764	12.2%
		営業費用	9,991,053	1,170,185	11.7%
		営業外費用	860,024	158,579	18.4%
		予備費	5,000	-	0.0%
資本的収支	収入	資本的収入	268,983	12	0.0%
		他会計からの助成金	233,922	-	0.0%
		国庫支出金	17,286	-	0.0%
		雑収入	17,775	12	0.1%
	支出	資本的支出	6,381,178	1,316,759	20.6%
		建設改良費	4,233,399	249,841	5.9%
		企業債償還金	2,146,313	1,066,918	49.7%
		国庫補助金等返還金	1,466	-	0.0%

第3 経理の状況

当期の経理の状況は、次の残高試算表のとおりです。

残 高 試 算 表
(令和5年9月30日)

(単位：千円)

借方残高	勘定科目	貸方残高
147,741,384	(資産の部)	
116,845,439	固定資産	
75,084,330	有形固定資産	
41,384,123	無形固定資産	
376,986	投資 その他の資産	
30,895,945	流動資産	
29,125,583	現金預金	
1,138,278	未収金	
23,104	貯蔵品	
519,362	前払金	
89,618	その他流動資産	
	(負債の部)	52,802,510
	固定負債	22,660,127
	企業債	16,477,289
	引当金	6,182,838
	流動負債	2,032,246
	企業債	1,079,394
	未払金	74,117
	引当金	333,460
	その他流動負債	545,275
	繰延収益	28,110,137
	長期前受金	60,937,401
32,827,265	長期前受金 収益化累計額	
	(資本の部)	90,942,795
	資本金	74,801,311
	資本金	74,801,311
	剰余金	16,141,484
	資本剰余金	1,115,165
	利益剰余金	15,026,319
	(収益の部)	5,263,238
	用水供給事業収益	5,263,238
	営業収益	5,247,394
	営業外収益	15,844
1,267,159	(費用の部)	
1,267,159	用水供給事業費用	
1,108,580	営業費用	
158,579	営業外費用	
149,008,543	合 計	149,008,543

第4 令和4年度決算の状況

令和4年度の決算額は、次のとおりです。

1 決算報告書

ア 収益的収入及び支出

収 入

(単位：千円)

科 目	予 算 額 A	決 算 額 B	増 減(B-A)	備 考
事業収益	11,929,894	11,987,273	57,379	
営 業 収 益	10,784,944	10,848,673	63,729	うち仮受消費税額 986,243
営 業 外 収 益	1,144,950	1,135,187	△ 9,763	うち仮受消費税額 5
特 別 利 益	0	3,413	3,413	うち仮受消費税額 0

支 出

(単位：千円)

科 目	予 算 額 A	決 算 額 B	翌年度への繰越額 C	不 用 額 (A-B-C)	備 考
事業費	10,731,201	9,902,088	-	829,113	
営業費用	9,773,710	9,087,179	-	686,531	うち仮払消費税額 287,189
営業外費用	952,491	814,909	-	137,582	うち仮払消費税額 1
予 備 費	5,000	-	-	5,000	

イ 資本的収入及び支出

収 入

(単位：千円)

科 目	予 算 額 A	決 算 額 B	増 減(B-A)	備 考
資本的収入	871,389	51,755	△ 819,634	
他会計からの助成金	53,799	18,497	△ 35,302	
国 庫 支 出 金	27,577	17,120	△ 10,457	
雑 入	790,013	16,138	△ 773,875	

支 出

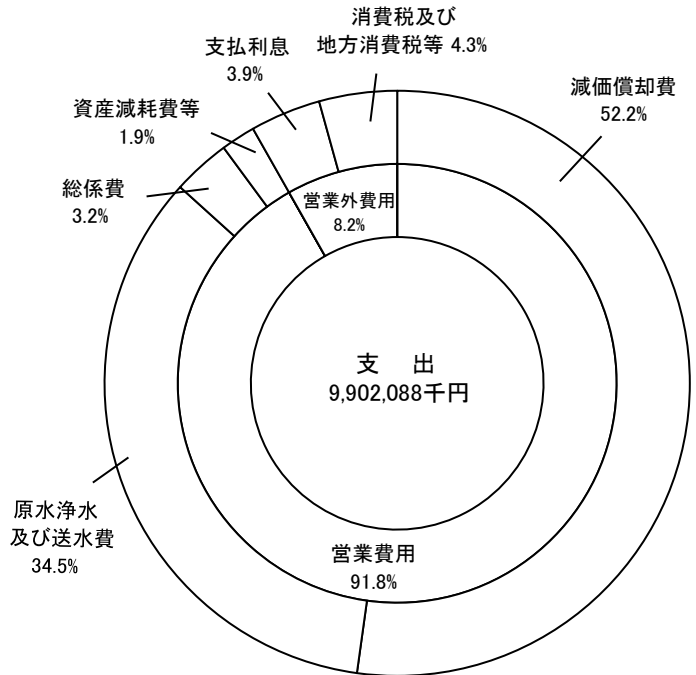
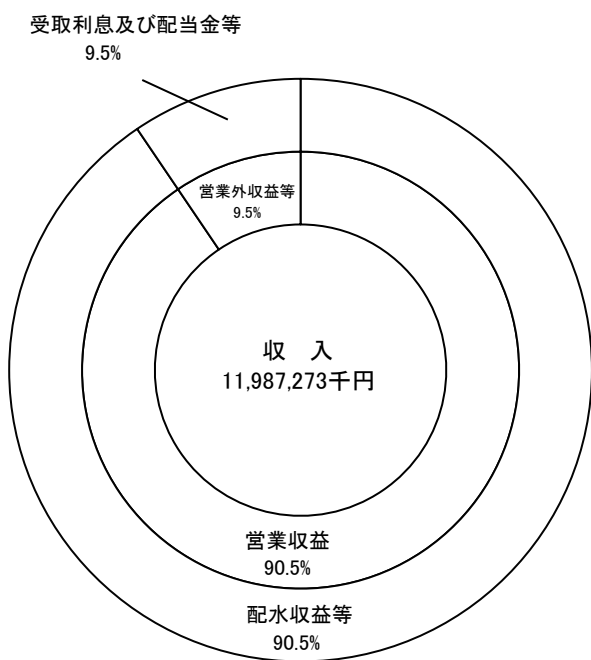
(単位：千円)

科 目	予 算 額 A	決 算 額 B	翌年度への繰越額 C	不 用 額 (A-B-C)	備 考
資本的支出	8,260,765	5,430,212	1,453,000	1,377,553	
建設改良費	5,984,630	3,154,495	1,453,000	1,377,135	うち仮払消費税額 271,639
企業債償還金	2,265,151	2,265,150	-	1	
国庫補助金等返還金	10,984	10,567	-	417	

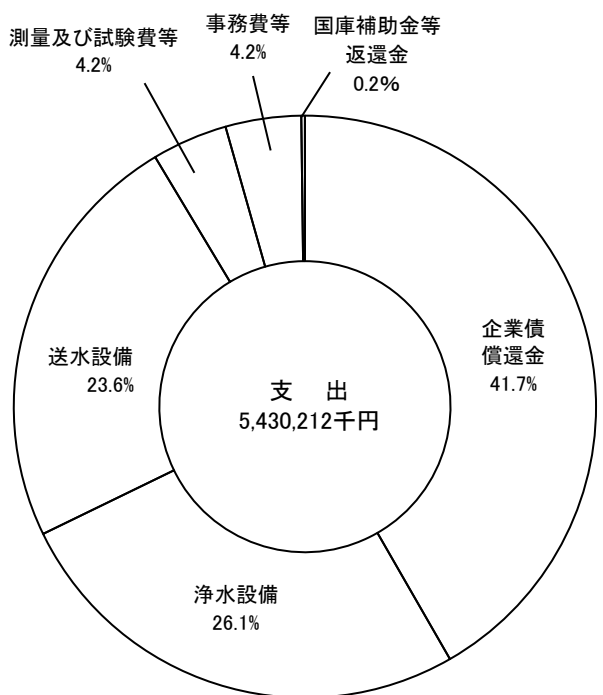
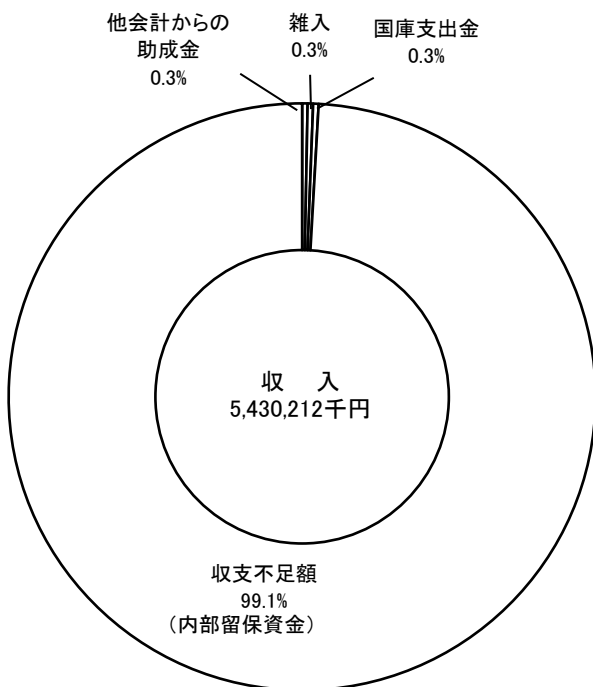
資本的収入額が資本的支出額に不足する額5,378,457千円は、当年度消費税及び地方消費税資本的収支調整額271,639千円、県域水道ファシリティマネジメント推進積立金562,969千円、減債積立金120,000千円及び損益勘定留保資金4,423,849千円で補填しました。

令和4年度 奈良県営水道決算の状況

収益的収支



資本的収支



2 損益計算書

(令和4年4月1日から令和5年3月31日まで)

(単位：千円)

費用の部		収益の部	
科目	金額	科目	金額
用水供給事業費用	9,190,309	用水供給事業収益	11,001,026
営業費用	8,799,991	営業収益	9,862,430
原水浄水及び送水費	3,143,061	配水収益	9,862,417
受託工事費	13	受託工事収益	13
総係費	311,556		
減価償却費	5,166,025		
資産減耗費	179,336		
営業外費用	390,318	営業外収益	1,135,183
支払利息及び 企業債取扱諸費	389,990	受取利息及び配当金	10,908
雑支出	328	国庫補助金	4,439
		長期前受金戻入	1,119,548
		雑収益	288
		特別利益	3,413
		その他特別利益	3,413
合計	9,190,309	合計	11,001,026
当期純利益		1,810,717	

3 剰余金計算書

(令和4年4月1日から令和5年3月31日まで)

(単位：千円)

	資本金	剰余金										資本合計
		資本剰余金					利益剰余金					
		国庫補助金	受贈財産 評価額	寄付金	その他 資本剰余金	合計	減債 積立金	経営安定化 積立金	県域水道ファシ リティマネジメント 推進積立金	未処分利益 剰余金	合計	
前年度末残高	74,100,842	364,665	425	750,000	55	1,115,145	120,000	3,400,000	8,361,957	2,016,613	13,898,570	89,114,557
前年度処分類						0	110,000		1,900,000	△2,010,000	0	0
議会の議決による処分						0			1,900,000	△1,900,000	0	0
県域水道ファシリティマネジメント推進積立金						0			1,900,000	△1,900,000	0	0
条例第4条第1項による処分						0	110,000			△110,000	0	0
減債積立金						0	110,000			△110,000	0	0
処分後残高	74,100,842	364,665	425	750,000	55	1,115,145	230,000	3,400,000	10,261,957	(繰越利益剰余金) 6,613	13,898,570	89,114,557
当年度変動額	700,469		20			20	△120,000		△562,969	1,810,718	1,127,749	1,828,238
他会計からの助成金	17,500					0					0	17,500
積立金の取崩	682,969					0	△120,000		△562,969		△682,969	0
受贈財産の受入			20			20					0	20
当年度純利益						0				1,810,718	1,810,718	1,810,718
当年度末残高	74,801,311	364,665	445	750,000	55	1,115,165	110,000	3,400,000	9,698,988	1,817,331	15,026,319	90,942,795

(注) 1 この計算書における△表記は、減少、損失又は欠損を示すものである。

2 「条例第4条第1項による処分」の欄は、奈良県水道用水供給事業の設置等に関する条例の規定による処分を行ったものである。

3 表示単位未満を四捨五入しているため、合計等が一致しない場合がある。

5 貸借対照表

(令和5年3月31日現在)

(単位：千円)

資 産 の 部		負債及び資本の部	
(資 産)	146,366,007	(負 債)	55,423,212
固定資産	116,543,302	固定負債	22,660,127
有形固定資産	74,782,193	企 業 債	16,477,289
土 地	6,595,082	引 当 金	6,182,838
建 物	8,474,954	退職給付引当金	617,360
建物減価償却累計額	△ 5,401,065	修繕引当金	676,028
構 築 物	163,885,754	特別修繕引当金	4,882,945
構築物減価償却累計額	△ 112,499,086	環境安全対策引当金	6,505
機 械 及 び 装 置	46,395,051	流動負債	4,640,183
機械及び装置減価償却累計額	△ 35,783,250	企 業 債	2,146,312
車 両 運 搬 具	62,153	未 払 金	2,075,661
車両運搬具減価償却累計額	△ 56,691	未 払 費 用	16,664
工 具 器 具 及 び 備 品	460,459	引 当 金	382,289
工具器具及び備品 減価償却累計額	△ 358,118	賞 与 引 当 金	48,830
リ ー ス 資 産	4,408	特別修繕引当金	333,460
リース資産減価償却累計額	△ 4,187	その他流動負債	19,257
建 設 仮 勘 定	3,006,728	繰延収益	28,122,902
無形固定資産	41,384,123	長 期 前 受 金	61,039,468
ダ ム 使 用 権	41,384,123	長 期 前 受 金 収益化累計額	△ 32,916,565
施 設 利 用 権	0		
投 資	376,986	(資 本)	90,942,795
出 資 金	32,500	資本金	74,801,311
長 期 貸 付 金	342,438	剰余金	16,141,484
そ の 他 投 資	2,048	資 本 剰 余 金	1,115,165
流動資産	29,822,705	国 庫 補 助 金	364,665
現 金 預 金	28,502,026	受 贈 財 産 評 価 額	445
未 収 金	997,483	寄 付 金	750,000
貯 蔵 品	51,538	その他資本剰余金	55
前 払 金	271,659	利 益 剰 余 金	15,026,319
		減 債 積 立 金	110,000
		経 営 安 定 化 積 立 金	3,400,000
		県 域 水 道 フ ァ シ リ ティ マ ネ ジ メ ン ト 推 進 積 立 金	9,698,988
		当 年 度 未 処 分 利 益 剰 余 金	1,817,331
合 計	146,366,007	合 計	146,366,007

貸 借 対 照 図

(令和5年3月31日)

[146,366 百万円]

(単位 : 百万円)

(資 産 の 部)

(負債及び資本の部)

有形固定資産 74,782 (51.1%)	固定資産 116,543 (79.6%)
無形固定資産 41,384 (28.3%)	
投資 377 (0.2%)	流動資産 29,823 (20.4%)
預金 28,502 (19.5%)	
未収金 997 (0.7%)	
貯蔵品及び前払金 324 (0.2%)	

固定負債 22,660 (15.5%)	
流動負債 4,640 (3.2%)	
繰延収益 28,123 (19.2%)	
資本金 74,802 (51.1%)	自己資本金 74,802 (51.1%)
剰余金 16,141 (11.0%)	資本剰余金 1,115 (0.8%)
	利益剰余金 15,026 (10.2%)

2 流域下水道事業

流域下水道事業は大和川上流・宇陀川流域下水道、吉野川流域下水道の2流域、4処理区により、流域関連公共下水道を実施する28市町村の汚水処理を行っています。

第1 事業の概要

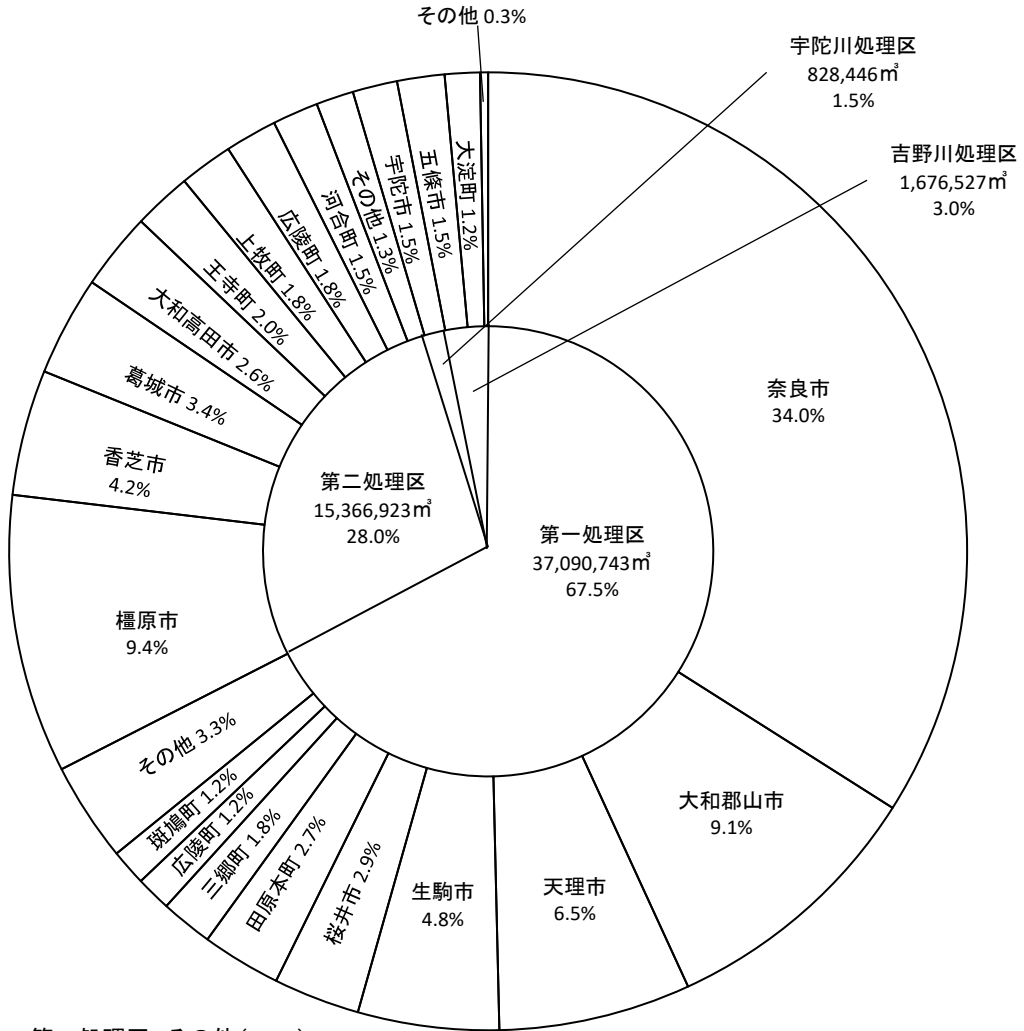
1 業務の概要

令和5年度上半期（令和5年4月1日から令和5年9月30日まで）の業務の概要は、次表のとおりです。

大和川上流・宇陀川流域			
第一処理区			
団体名	有収水量 (m ³)	団体名	有収水量 (m ³)
奈良市	18,685,723	斑鳩町	670,567
大和郡山市	5,028,538	安堵町	257,682
天理市	3,561,628	川西町	395,330
桜井市	1,601,415	三宅町	265,501
生駒市	2,615,622	田原本町	1,466,103
香芝市	313,186	広陵町	653,269
平群町	541,950	食肉公社等	67,815
三郷町	966,414	計	37,090,743
第二処理区			
団体名	有収水量 (m ³)	団体名	有収水量 (m ³)
大和高田市	1,431,131	上牧町	993,103
橿原市	5,166,361	王寺町	1,081,000
御所市	400,215	広陵町	965,444
香芝市	2,333,405	河合町	851,882
葛城市	1,848,999		
高取町	49,618		
明日香村	245,765	計	15,366,923
宇陀川処理区			
団体名	有収水量 (m ³)	団体名	有収水量 (m ³)
宇陀市	828,446		
		計	828,446
吉野川流域			
吉野川処理区			
団体名	有収水量 (m ³)	団体名	有収水量 (m ³)
五條市	878,717		
吉野町	92,943		
大淀町	648,819		
下市町	56,048		
		計	1,676,527
合計 54,962,639 m ³			

令和5年4月1日から9月30日までに報告のあった維持管理負担金にかかる水量

令和5年度上半期有収水量の状況



第一処理区 その他(3.3%)

平群町1.0% 川西町0.7% 香芝市0.6% 安堵町0.5% 三宅町0.5% 食肉公社等0.1%

第二処理区 その他(1.3%)

御所市0.7% 明日香村0.4% 高取町0.1%

吉野川処理区 その他(0.3%)

吉野町0.2% 下市町0.1%

表示単位未満で四捨五入しているため、数値の計と合計が一致しない場合がある。

2 建設工事の概要

ストックマネジメント計画等に基づき施工した流域下水道施設の主な工事は、次表のとおりです。

【更新工事】

設備名	工事場所	内容
処理場施設	大和郡山市額田部南町 地内	浄化センター 2号汚泥消化タンク設備更新工事
	宇陀市榛原福地 地内	宇陀川浄化センター 中央監視設備更新工事
	五條市二見 地内	吉野川浄化センター 汚泥脱水機更新工事

【耐震工事】

設備名	工事場所	内容
処理場施設	北葛城郡広陵町萱野 地内	第二浄化センター 低段ポンプ棟耐震工事
幹線管渠	大和郡山市額田部南町 地内	浄化センター No. 0人孔等耐震工事
	橿原市新堂町 地内	葛城川幹線特殊階段人孔耐震補強工事

第2 予算執行状況

当期の予算執行状況は、次のとおりです。

1 令和4年度からの繰越予算

(単位：千円)

区分	科目	予算額 A	執行額 B	B/A	
収益的収支	収入	事業収益	7,810	7,810	100.0%
		営業収益	7,810	7,810	100.0%
	支出	事業費	7,810	7,810	100.0%
		営業費用	7,810	7,810	100.0%
資本的収支	収入	資本的収入	1,552,744	296,643	19.1%
		建設補助金	958,601	-	0.0%
		建設負担金	296,643	296,643	100.0%
		企業債	297,500	-	0.0%
	支出	資本的支出	1,552,744	557,401	35.9%
		建設改良費	1,552,744	557,401	35.9%

2 令和5年度予算

(単位：千円)

区分	科目	予算額 A	執行額 B	B/A	
収益的収支	収入	事業収益	13,228,923	3,736,096	28.2%
		営業収益	7,142,990	3,734,293	52.3%
		営業外収益	6,085,933	1,803	0.0%
	支出	事業費	14,123,141	2,271,842	16.1%
		営業費用	13,698,112	2,151,621	15.7%
		営業外費用	425,029	120,221	28.3%
資本的収支	収入	資本的収入	4,406,000	-	0.0%
		建設補助金	2,420,000	-	0.0%
		建設負担金	915,000	-	0.0%
		企業債	1,071,000	-	0.0%
	支出	資本的支出	5,893,315	1,223,323	20.8%
		建設改良費	4,406,000	507,040	11.5%
		企業債償還金	1,437,380	714,343	49.7%
		固定資産購入費	49,935	1,940	3.9%

第3 経理の状況

当期の経理の状況は、次の残高試算表のとおりです。

残 高 試 算 表
(令和5年9月30日)

(単位：千円)

借方残高	勘定科目	貸方残高
150,475,439	(資産の部)	
147,814,636	固定資産	
147,776,821	有形固定資産	
37,815	投資 その他の資産	
2,660,803	流動資産	
2,206,290	現金預金	
164,201	未収金	
16,152	前払金	
274,160	その他流動資産	
	(負債の部)	121,519,106
	固定負債	17,261,452
	企業債	17,157,087
	リース債務	
	引当金	104,365
	流動負債	1,484,139
	企業債	723,037
	引当金	434,222
	その他流動負債	326,880
	繰延収益	102,773,515
	長期前受金	119,640,244
16,866,729	長期前受金 収益化累計額	
	(資本の部)	27,924,695
	資本金	12,844,537
	固有資本金	12,844,537
	剰余金	15,080,158
	資本剰余金	15,015,201
	利益剰余金	64,957
	(収益の部)	3,126,550
	事業収益	3,126,550
	営業収益	3,124,812
	営業外収益	1,738
2,094,912	(費用の部)	
2,094,912	事業費	
1,974,691	営業費用	
120,221	営業外費用	
152,570,351	合 計	152,570,351

第4 令和4年度決算の状況

令和4年度の決算額は、次のとおりです。

1 決算報告書

ア 収益的収入及び支出

収 入

(単位：千円)

科 目	予 算 額 A	決 算 額 B	増 減(B-A)	備 考
事業収益	13,257,794	12,961,393	△ 296,401	
営 業 収 益	7,190,301	6,970,799	△ 219,502	うち仮受消費税額 633,709
営 業 外 収 益	6,067,493	5,990,594	△ 76,899	うち仮受消費税額 347

支 出

(単位：千円)

科 目	予 算 額 A	決 算 額 B	翌年度への 繰越額 C	不 用 額 (A-B-C)	備 考
事業費	13,925,394	13,246,189	7,810	671,395	
営業費用	13,381,423	12,897,024	7,810	476,589	うち仮払消費税額 497,000
営業外費用	543,971	349,164	-	194,807	うち仮払消費税額 11

イ 資本的収入及び支出

収 入

(単位：千円)

科 目	予 算 額 A	決 算 額 B	増 減(B-A)	備 考
資本的収入	6,020,099	2,998,827	△ 3,021,271	
建設補助金	3,370,398	1,745,656	△ 1,624,742	
建設負担金	1,249,401	549,671	△ 699,729	うち仮受消費税額 49,970
企業債	1,400,300	703,500	△ 696,800	

支 出

(単位：千円)

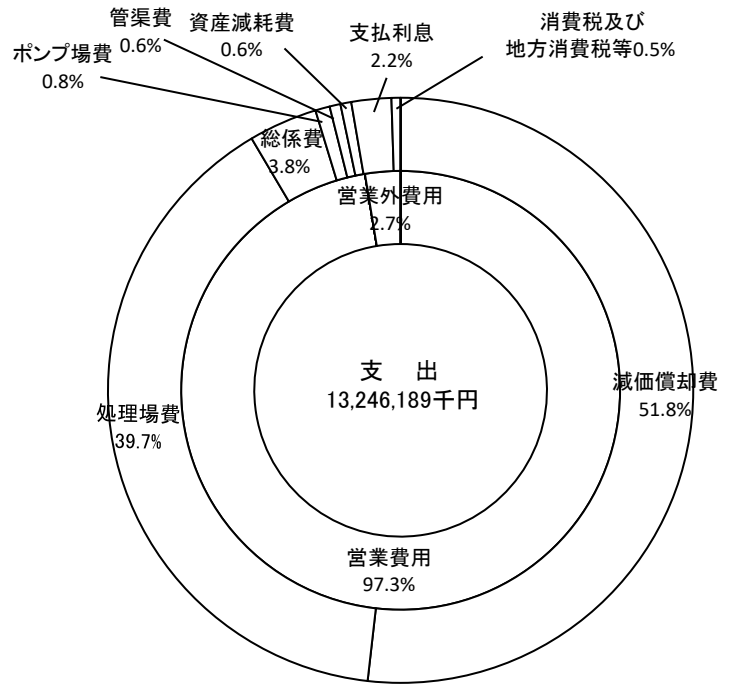
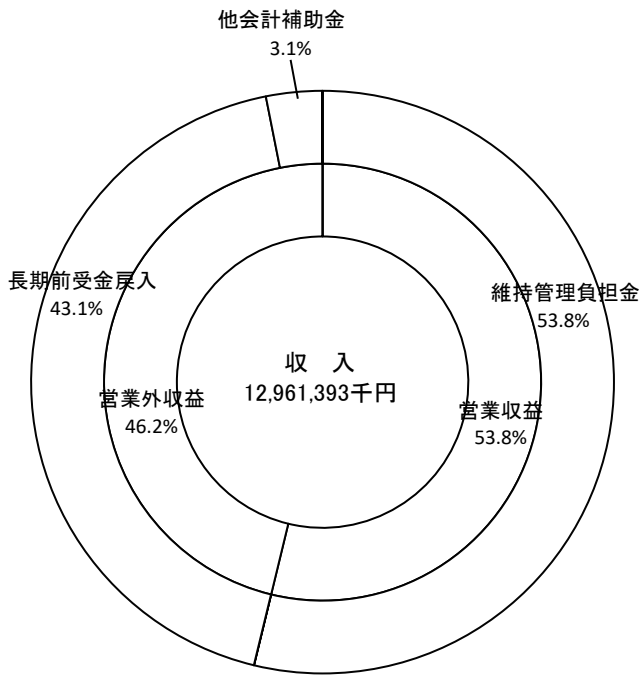
科 目	予 算 額 A	決 算 額 B	翌年度への 繰越額 C	不 用 額 (A-B-C)	備 考
資本的支出	7,542,474	4,616,492	1,552,744	1,373,238	
建設改良費	6,020,099	3,111,170	1,552,744	1,356,185	うち仮払消費税額 279,304
企業債償還金	1,483,756	1,483,756	-	0	
固定資産購入費	38,619	21,566	-	17,053	うち仮払消費税額 1,961

資本的収入額が資本的支出額に不足する額1,617,665千円は、当年度消費税及び地方消費税資本的収支調整額72,599千円及び過年度損益勘定留保資金1,545,066千円で補填しました。

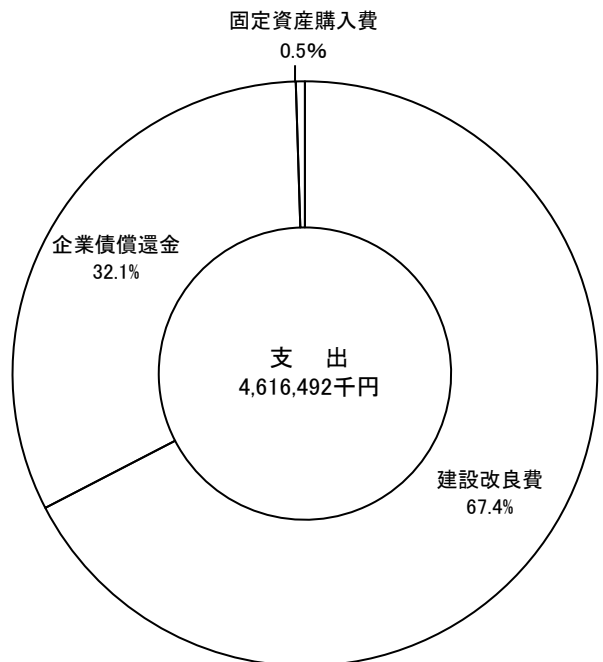
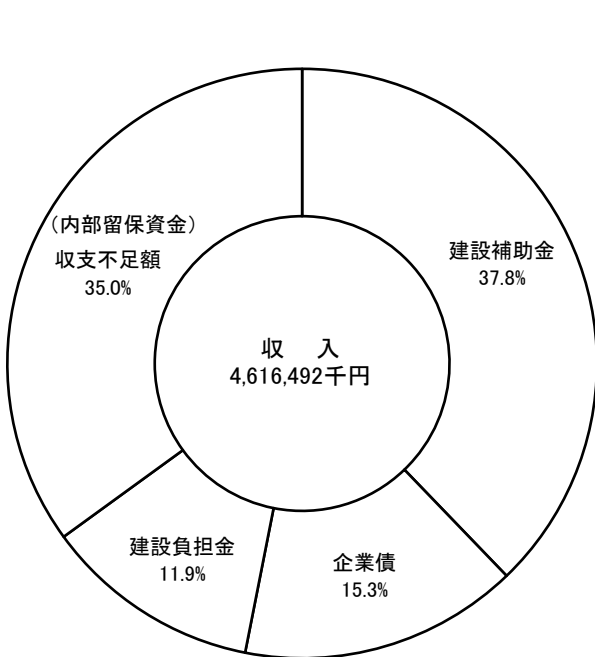
表示単位未満で四捨五入しているため、数値の計と合計が一致しない場合があります。

令和4年度 奈良県流域下水道事業決算の状況

収益的収支



資本的収支



2 損益計算書

(令和4年4月1日から令和5年3月31日まで)

(単位：千円)

費用の部		収益の部	
科目	金額	科目	金額
事業費	12,684,568	事業収益	12,327,337
営業費用	12,400,024	営業収益	6,337,090
管渠費	75,528	維持管理負担金	6,337,090
ポンプ場費	100,757		
処理場費	4,779,621		
総係費	501,474		
減価償却費	6,866,453		
資産減耗費	76,191		
営業外費用	284,544	営業外収益	5,990,247
支払利息及び 企業債取扱諸費	284,230	受取利息及び配当金	1,375
雑支出	314	他会計補助金	400,000
		長期前受金戻入	5,584,870
		雑収益	4,002
合計	12,684,568	合計	12,327,337
当期純利益		△ 357,231	

3 剰余金計算書

(令和4年4月1日から令和5年3月31日まで)

(単位：千円)

	資本金	剰余金							資本合計
		資本剰余金				利益剰余金			
		国庫補助金	受贈財産 評価額	その他 資本剰余金	合計	利益積立金	未処理欠損金	合計	
前年度末残高	12,844,537	10,603,983	1,619,040	2,792,178	15,015,201	420,198	1,991	422,188	28,281,926
前年度処分類	0	0	0	0	0	1,991	△1,991	0	0
議会の議決による処分	0	0	0	0	0	1,991	△1,991	0	0
利益積立金					0	1,991	△1,991	0	0
処分後残高	12,844,537	10,603,983	1,619,040	2,792,178	15,015,201	422,188	(繰越利益剰余金) 0	422,188	28,281,926
当年度変動額	0	0	0	0	0	0	△357,231	△357,231	△357,231
当年度純損失	0	0	0	0	0	0	△357,231	△357,231	△357,231
当年度末残高	12,844,537	10,603,983	1,619,040	2,792,178	15,015,201	422,188	△357,231	64,957	27,924,695

(注) 表示単位未満で四捨五入しているため、数値の計と合計が一致しない場合がある。

4 欠損金処理計算書

(単位:千円)

	資本金	資本剰余金	未処分利益剰余金
当年度末残高	12,844,537	15,015,201	△357,231
議会の議決による処分額	-	-	357,231
利益積立金	-	-	357,231
処分後残高	12,844,537	15,015,201	(繰越欠損金) 0

(注) この計算書における△表記は、減少、損失又は欠損を示すものである。

5 貸借対照表

(令和5年3月31日現在)

(単位：千円)

資 産 の 部		負債及び資本の部	
(資 産)	152,522,979	(負 債)	124,598,284
固定資産	146,849,229	固定負債	17,261,452
有形固定資産	146,811,414	企 業 債	17,157,087
土 地	18,219,613	引 当 金	104,365
建 物	14,905,712	退職給付引当金	104,365
建物減価償却累計額	△ 2,212,630	流動負債	4,563,301
構 築 物	97,363,181	企 業 債	1,437,380
構築物減価償却累計額	△ 10,631,753	未 払 金	2,609,149
機 械 及 び 装 置	35,253,189	未 払 費 用	14,573
機械及び装置減価償却累計額	△ 8,016,839	前 受 金	7
車 両 運 搬 具	2,455	引 当 金	470,338
車両運搬具減価償却累計額	△ 844	賞 与 引 当 金	36,116
工具器具及び備品	164,030	修 繕 引 当 金	50,000
工具器具及び備品 減 価 償 却 累 計 額	△ 49,374	そ の 他 引 当 金	384,222
建 設 仮 勘 定	1,814,674	その他流動負債	31,855
投 資	37,815	繰延収益	102,773,531
出 資 金	37,815	長 期 前 受 金	119,640,260
流動資産	5,673,750	長 期 前 受 金 収 益 化 累 計 額	△ 16,866,729
現 金 預 金	5,578,661		
未 収 金	95,089	(資 本)	27,924,695
		資 本 金	12,844,537
		剰 余 金	15,080,158
		資 本 剰 余 金	15,015,201
		国 庫 補 助 金	10,603,983
		受 贈 財 産 評 価 額	1,619,040
		負 担 金	2,792,178
		利 益 剰 余 金	64,957
		利 益 積 立 金	422,188
		当 年 度 未 処 理 欠 損 金	357,231
合 計	152,522,979	合 計	152,522,979

(注) 表示単位未満で四捨五入しているため、数値の計と合計が一致しない場合がある。

貸 借 対 照 図

(令和5年3月31日)

[152,523 百万円]

(単位 : 百万円)

(資 産 の 部)

(負債及び資本の部)

有形固定資産	固定資産
146,811 (96.3%)	146,849 (96.3%)
投資 38 (0.0%)	
預金 5,579 (3.7%)	流動資産
未収金 95 (0.0%)	5,674 (3.7%)

固 定 負 債	
17,261 (11.3%)	
流 動 負 債	
4,563 (3.0%)	
繰 延 収 益	
102,774 (67.4%)	
資本金	固有資本金
12,845 (8.4%)	12,845 (8.4%)
剰余金	資本剰余金
15,080 (9.9%)	15,015 (9.9%)
	利益剰余金
	65 (0.0%)