



奈良県感染症情報

令和6年 第31週(7月29日～8月4日)

奈良県感染症情報センター(奈良県保健研究センター)

<https://www.pref.nara.jp/27874.htm> TEL:0744-47-3183

手足口病
警報発令中!

今週の概要

- 病原体(ウイルス)検出情報(7月)
- 7月報(月単位報告対象疾患(性感染症・薬剤耐性菌感染症)の状況)

◆ 定点把握感染症報告状況(定点当たり患者報告数の上位5疾患) ◆

順位	疾患名	奈良県			北部	中部	南部
		定点当たり	(前週)	増減			
1	新型コロナウイルス感染症	18.95	(20.73)	↑	↑	↑	→
2	手足口病	9.12	(9.38)	→	→	→	↓
3	感染性胃腸炎	3.09	(2.88)	→	↓	→	↓
4	A群溶連菌咽頭炎	1.50	(2.03)	↓	↓	↓	↓
5	RSウイルス感染症	1.38	(0.85)	↑	↗	↑	↑↑

発生状況: **大流行** **流行** やや流行 少し流行 **散発** (疾患毎に、基準値を定めています。)

※新型コロナウイルス感染症等、基準値のない疾患については発生状況の評価を行っておりません。

増減: 過去5週間平均数と比べたときの変化 **↑↑急増**、**↑増加**、**↗やや増加**、**→横ばい**、**↓やや減少**、**↓↓減少**

◆ 県内概況 ◆

新型コロナウイルス感染症の定点当たり報告数は18.95です。依然として高い水準で推移しており、注意が必要です。引き続き、「換気」「手洗い・手指消毒」等の基本的な感染対策をお願いします。帰省等で高齢の方と会う時や大人数で集まる時は、マスクの着用や咳エチケット等を心がけましょう。

手足口病の定点当たり報告数は9.12で、警報発令中です。今年の間にも2回罹患したという報告もあります。流水と石けんでしっかりと手を洗う、タオルの共用は避ける等の感染対策をお願いします。

RSウイルス感染症の定点当たり報告数は1.38です。奈良県全域で増加しており、注意が必要です。特に、中部地域での報告数は1.69で、前週の0.38から大きく増加しています。感染経路は接触感染と飛沫感染です。子ども達が日常的に触れるおもちゃや手すり等のアルコール消毒、流水と石けんでの手洗い、マスクの着用等の感染対策が有効です。

◆ 病原体(ウイルス)検出情報(令和6年7月) ◆

* ウイルス分離同日での集計結果

検出病原体	北部	中部	南部	その他	臨床診断名
アデノ 3		1			感染性胃腸炎(1)
アデノ 41		1			感染性胃腸炎(1)
インフルエンザ AH1pdm		2			インフルエンザ(2)
インフルエンザ AH3	1				インフルエンザ(1)
インフルエンザ B ビクトリア系統		2			インフルエンザ(2)
ヒトパレコ 3		1			発疹症(1)
ヒトメタニューモ		2			ウイルス性肺炎、マイコプラズマ肺炎(1) 急性気管支炎(1)

❖ 定点把握感染症報告状況 ❖

令和 6 年 第 31 週 7 月 29 日 ~ 8 月 4 日

保健所別報告数	奈良県		北部		中部		南部	
	奈良市	郡山	中和(東)	中和(西)	吉野			
インフルエンザ	55 (0.65)	14 (0.43)	14 (0.50)	11 (0.64)	10 (1.60)			6
新型コロナウイルス感染症	1042 (18.95)	173 (12.36)	273 (19.50)	190 (17.27)	308 (30.80)			98 (16.33)
小児科定点数	34	9	9	7	6			3
RSウイルス感染症	47 (1.38)	9 (1.00)	13 (1.44)	10 (1.43)	12 (2.00)			3 (1.00)
咽頭結膜熱	10 (0.29)	6 (0.67)	1 (0.11)	1 (0.14)	2 (0.33)			
A群溶連菌咽頭炎	51 (1.50)	7 (0.78)	9 (1.00)	14 (2.00)	20 (3.33)			1 (0.33)
感染性胃腸炎	105 (3.09)	25 (2.78)	21 (2.33)	20 (2.86)	35 (5.83)			4 (1.33)
水痘	3 (0.09)			2 (0.29)				1 (0.33)
手足口病	310 (9.12)	59 (6.56)	81 (9.00)	46 (6.57)	113 (18.83)			11 (3.67)
伝染性紅斑								
突発性発しん	4 (0.12)	2 (0.22)			2 (0.33)			
ヘルパンギーナ	25 (0.74)	3 (0.33)	9 (1.00)	2 (0.29)	10 (1.67)			1 (0.33)
流行性耳下腺炎								
眼科定点数	10	3	3	2	2			0
急性出血性結膜炎								
流行性角結膜炎	5 (0.50)	2 (0.67)		3 (1.50)				
基幹定点数	6	1	2	1	1			1
細菌性髄膜炎								
無菌性髄膜炎								
マイコプラズマ肺炎	7 (1.17)	2 (2.00)			5 (5.00)			
クラミジア肺炎								
感染性胃腸炎 (ロタウイルス)								

❖ 全数把握感染症報告状況 ❖ ()は保健所別内訳

1類感染症	
2類感染症	結核3件(中和3)
3類感染症	腸管出血性大腸菌感染症2件(奈良市1、中和1)
4類感染症	レジオネラ症1件(吉野1)
5類感染症	急性弛緩性麻痺1件(中和1) 梅毒1件(中和1)

❖ 入院基幹定点報告状況 ❖

インフルエンザ	0	新型コロナウイルス感染症	84
---------	---	--------------	----

❖ 第31週のトピックス ❖

夏の感染症対策について(厚生労働省HP)
<https://www.mhlw.go.jp/content/10900000/001272239.pdf>

※データは報告数集計の速報値として公開するものであり、後日奈良県感染症情報(週報)、さらには確定データとしての年報において修正される場合があります。

※令和3年12月20日より内吉野保健所は吉野保健所に統合されましたので、旧内吉野保健所分は吉野保健所として集計しています。

※平成27年2月16日より桜井保健所と葛城保健所は統合され中和保健所となりました。旧桜井保健所分は中和(東)、旧葛城保健所分は中和(西)として集計しています。

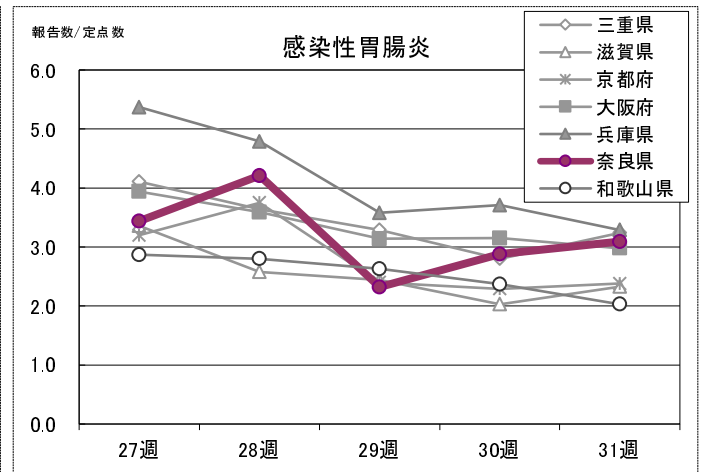
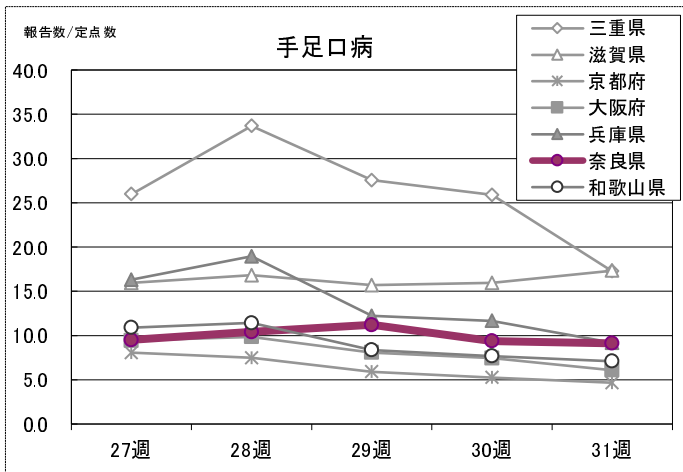
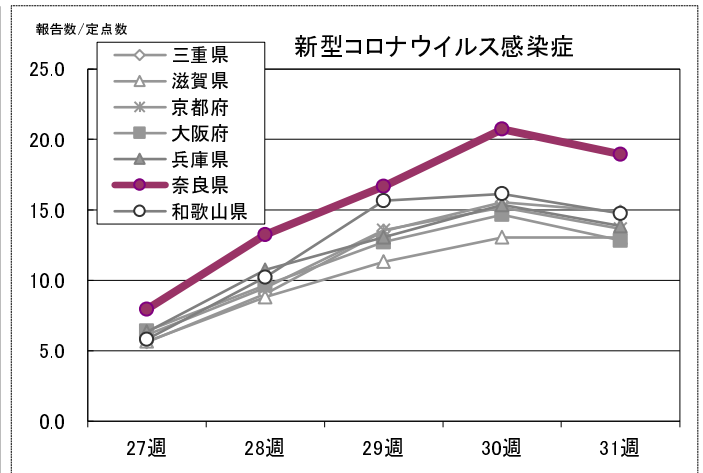
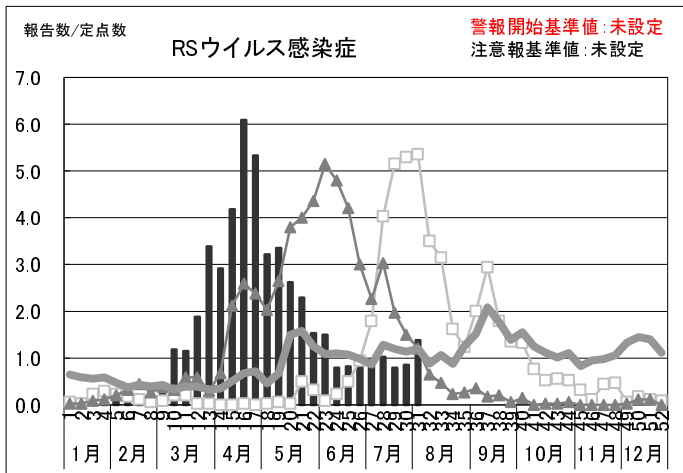
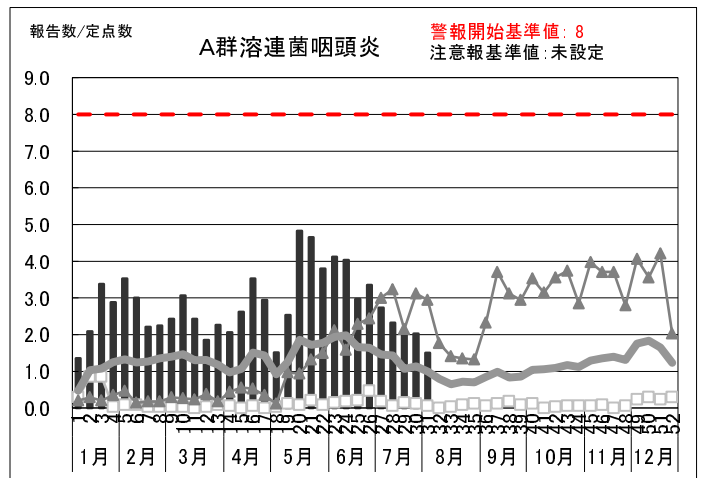
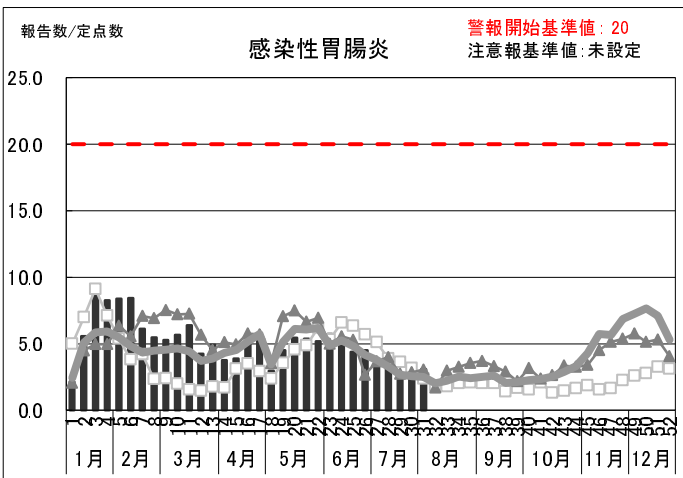
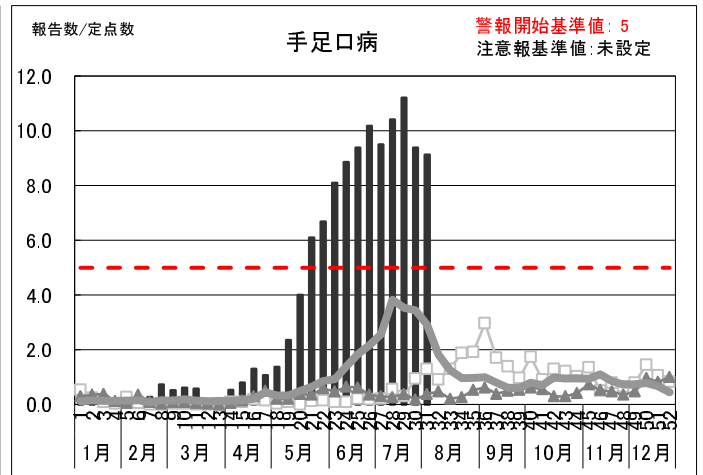
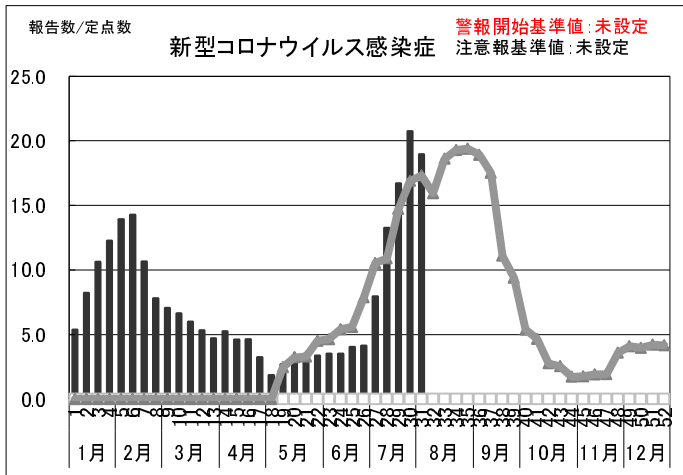
上段：報告数
 (下段)：定点当たり報告数 報告数÷定点数

年齢別報告数

年齢区分	年齢	0-5M	6-11M	1歳	2	3	4	5	6	7	8	9	10-14	15-19	20-29	30-39	40-49	50-59	60-69	70-79	80-	合計	累計
インフルエンザ	男			1		3	3	1	2	2		1	1		1		1					16	6394
	女					1	8					3	1				1					20	5525
新型コロナウイルス感染症	男	3	11	19	10	10	7	6	5	5	40	17	44	51	52	60	42	46	45			488	6125
	女	5	10	14	10	4	7	9	5	2	5	7	36	27	51	48	69	69	58	54	64	554	6912
RSウイルス感染症	男	4	2	11	7	3	1	1														29	864
	女	5	6	3	2	1				1												18	799
咽頭結膜熱	男	1	1	1	1	1		1	1				1									7	391
	女												1									3	328
A群溶連菌咽頭炎	男			3	3	2	4	3	2	4	1	4	6		1							33	1635
	女			1	2	1		2	6	2		1	3									18	1286
感染性胃腸炎	男	1	1	9	6	6	12	1	2	4	2	4	2	1	3							54	2841
	女		4	8	7	7	7	3	1		3		1		10							51	2477
水痘	男								1				1									1	52
	女												1									2	45
手足口病	男	1	8	44	36	16	20	24	8	3			1									161	2144
	女	1	7	41	21	24	22	14	8	5	4		1		1							149	1763
伝染性紅斑	男																						1
	女																						1
突発性発しん	男			1																		1	133
	女			2																		3	137
ヘルパンギーナ	男	1	3	4	2	1	1		1													13	118
	女		3	2	4	1		1					1									12	129
流行性耳下腺炎	男																						14
	女																						8
急性出血性結膜炎	男																						1
	女																						1
流行性角結膜炎	男					1										1				1		3	98
	女															1						2	101
細菌性髄膜炎	男																						1
	女																						4
無菌性髄膜炎	男																						1
	女																						1
マイコプラズマ肺炎	男		2		1																	3	18
	女			1	3																	4	13
クラミジア肺炎	男																						
	女																						
感染性胃腸炎 (ロタウイルス)	男																						1
	女																						

❖ 注目疾患の動向 ❖ 全て定点当たり報告数

■ R6 ▲ R5 □ R4 〰 過去10年平均



❖ 定点把握感染症報告状況 ❖

令和 6 年 7 月

	北部			中部		南部	上段：報告数													合計		累計				
	奈良県	奈良市	郡山	中和(東)	中和(西)		吉野	年齢	0歳	1-4	5-9	10-14	15-19	20-24	25-29	30-34	35-39	40-44	45-49				50-54	55-59	60-64	65-69
性感染症定点数	11	3	3	2	3	0																				
性器クラミジア感染症	25 (2.27)	8 (2.67)	10 (3.33)	2 (1.00)	5 (1.67)	...	男																			
							女																			
性器ヘルペス	5 (0.45)	2 (0.67)	2 (0.67)	1 (0.50)	男																			
							女																			
尖圭コンジローマ	9 (0.82)	2 (0.67)	6 (2.00)		1 (0.33)	...	男																			
							女																			
淋菌感染症	8 (0.73)	1 (0.33)	7 (2.33)		男																			
							女																			
基幹定点数	6	1	2	1	1	1	年齢	0歳	1-4	5-9	10-14	15-19	20-24	25-29	30-34	35-39	40-44	45-49	50-54	55-59	60-64	65-69	70-	合計	累計	
メチシリン耐性黄色ブドウ球菌感染症	36 (6.00)	11 (11.00)	9 (4.50)	7 (7.00)	8 (8.00)	1 (1.00)	男	1	2		1						1	1	1	1	2	1		17	28	133
							女																	7	8	65
ペニシリン耐性肺炎球菌感染症	8 (1.33)		8 (4.00)				男																	3	5	19
							女																	3	3	9
薬剤耐性緑膿菌感染症							男																			2
							女																			

❖ 対象疾患の動向 ❖ 全て報告数

