



# 奈良県感染症情報

令和6年第36週(9月2日～9月8日)

奈良県感染症情報センター(奈良県保健研究センター)

<https://www.pref.nara.jp/27874.htm> TEL:0744-47-3183

**手足口病  
警報発令中!**

## 今週の概要

- 小児科外来情報
- 8月報(月単位報告対象疾患(性感染症・薬剤耐性菌感染症)の状況)

## ◆ 定点把握感染症報告状況(定点当たり患者報告数の上位5疾患) ◆

順位	疾患名	奈良県			北部	中部	南部
		定点当たり	(前週)	増減			
1	手足口病	5.82	(5.85)	➡	➡	➡	⬇
2	新型コロナウイルス感染症	5.62	(6.96)	⬇	⬇	⬇	⬇
3	感染性胃腸炎	3.18	(2.79)	↗	↗	➡	↑
4	A群溶連菌咽頭炎	1.03	(1.32)	➡	➡	➡	↑
5	RSウイルス感染症	0.62	(0.29)	➡	⬇	➡	⬇

発生状況: **大流行** **流行** **やや流行** **少し流行** **散発** (疾患毎に、基準値を定めています。)

※新型コロナウイルス感染症等、基準値のない疾患については発生状況の評価を行っておりません。

増減: 過去5週間平均数と比べたときの変化 **↑↑急増**、**↑増加**、**↗やや増加**、**➡横ばい**、**⬇やや減少**、**↓減少**

## ◆ 県内概況 ◆

手足口病の定点当たり報告数は5.82です。前週に引き続き今週も警報開始基準値の「5」を超えており、注意が必要です。流水と石けんでしっかりと手を洗い、タオルの共用を避ける等、感染対策の徹底をお願いします。

感染性胃腸炎の定点当たり報告数は3.18で、前週の2.79から増加しています。手指や食品を介して感染するため、食事前やトイレの後には必ず手を洗い、食品を衛生的に取り扱う等、感染予防対策をお願いします。

マイコプラズマ肺炎の基幹定点当たり報告数は1.50です。2020年5月以降ほとんど報告のない状況が続いていましたが、2024年の第30週(7月22日～7月28日)頃から増加しており、一部小児科からもマイコプラズマ肺炎増加の情報提供を受けています。例年、秋冬に増加する傾向があるため、今後注意が必要です。感染予防として、普段から流水と石けんによる手洗いをすることが大切です。感染した場合、家族間でもタオルの共用は避けましょう。また、咳等の症状がある場合には、マスクの着用や咳エチケットをお願いします。

## ❖ 小児科外来情報 ❖

### 北部地区(田中小児科医院)

COVID-19、インフルエンザ、溶連菌感染症は無かった。手足口病は減少した。

感染性胃腸炎は嘔吐を伴い、輸液が必要となった例があった。

発熱と咳の症例の半数ほどはマイコプラズマ抗原検査が陽性であった。流行中と思われる。

### 中部地区(岡本内科こどもクリニック)

成人でCOVID-19陽性例がやや増加。軽症経過で気付にくい例もある。

小児も「同胞が陽性で」と言ってこられる例がある。

インフルエンザはなかった。

咳の例が多くマイコプラズマが増加。入院例もあった。乳児も咳の例が多いがRSは検査陽性例はなかった。

感染性腸炎も多い。軽症で嘔吐より下痢が主で経過は短期。手足口病が持続して見られる。

流行性耳下腺炎が1例あった。

### 南部地区(南奈良総合医療センター小児科)

手足口病はやや減少。COVID-19も減少してきた。嘔吐中心の胃腸炎が増加してきた。

遷延する呼吸器疾患ではマイコプラズマやパラインフルエンザが検出されている。

◆定点把握感染症報告状況◆

令和 6 年 第 36 週 9 月 2 日 ~ 9 月 8 日

保健所別報告数	奈良県		北部		中部		南部
	奈良市	郡山	中和(東)	中和(西)	吉野		
インフルエンザ	55 (0.25)	14 (0.29)	14 (5.00)	11 (4.55)	10 (8.30)	6 (0.50)	
新型コロナウイルス感染症	309 (5.62)	57 (4.07)	70 (5.00)	50 (4.55)	83 (8.30)	49 (8.17)	
小児科定点数	34	9	9	7	6	3	
RSウイルス感染症	21 (0.62)	2 (0.22)	4 (0.44)	2 (0.29)	12 (2.00)	1 (0.33)	
咽頭結膜熱	3 (0.09)	2 (0.22)			1 (0.17)		
A群溶連菌咽頭炎	35 (1.03)	5 (0.56)	4 (0.44)	3 (0.43)	20 (3.33)	3 (1.00)	
感染性胃腸炎	108 (3.18)	21 (2.33)	18 (2.00)	18 (2.57)	39 (6.50)	12 (4.00)	
水痘	12 (0.35)	1 (0.11)			11 (1.83)		
手足口病	198 (5.82)	39 (4.33)	51 (5.67)	43 (6.14)	57 (9.50)	8 (2.67)	
伝染性紅斑	1 (0.03)				1 (0.17)		
突発性発しん	13 (0.38)	1 (0.11)	4 (0.44)	3 (0.43)	5 (0.83)		
ヘルパンギーナ	10 (0.29)	1 (0.11)	7 (0.78)		2 (0.33)		
流行性耳下腺炎	1 (0.03)					1 (0.33)	
眼科定点数	10	3	3	2	2	0	
急性出血性結膜炎	1 (0.10)		1 (0.33)				
流行性角結膜炎	3 (0.30)		1 (0.33)	2 (1.00)			
基幹定点数	6	1	2	1	1	1	
細菌性髄膜炎							
無菌性髄膜炎	3 (0.50)		3 (1.50)				
マイコプラズマ肺炎	9 (1.50)	3 (3.00)			3 (3.00)	3 (3.00)	
クラミジア肺炎							
感染性胃腸炎 (ロタウイルス)							

◆全数把握感染症報告状況◆ ( )は保健所別内訳

1類感染症	
2類感染症	結核2件(郡山2)
3類感染症	
4類感染症	
5類感染症	カルバペネム耐性腸内細菌目細菌感染症1件(郡山1) 劇症型溶血性レンサ球菌感染症1件(郡山1) 梅毒2件(奈良市2) 破傷風1件(郡山1)

◆入院基幹定点報告状況◆

インフルエンザ	1	新型コロナウイルス感染症	33
---------	---	--------------	----

◆第36週のトピックス◆

風しん抗体検査について(奈良県HP)  
https://www.pref.nara.jp/36138.htm

※データは報告数集計の速報値として公開するものであり、後日奈良県感染症情報(週報)、さらには確定データとしての年報において修正される場合があります。

※令和3年12月20日より内吉野保健所は吉野保健所に統合されましたので、旧内吉野保健所分は吉野保健所として集計しています。

※平成27年2月16日より桜井保健所と葛城保健所は統合され中和保健所となりました。旧桜井保健所分は中和(東)、旧葛城保健所分は中和(西)として集計しています。

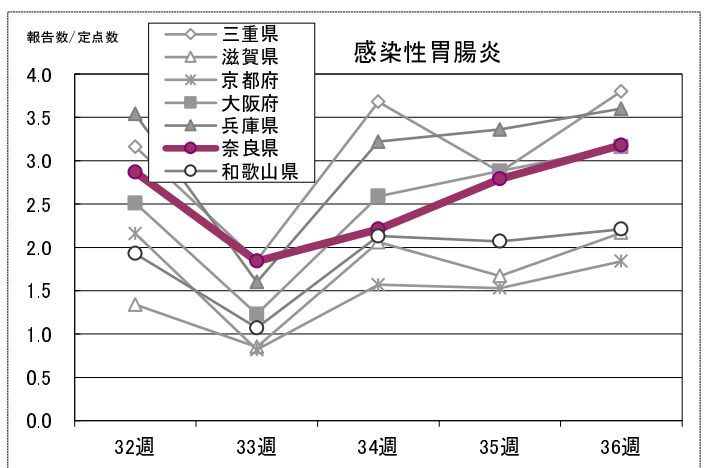
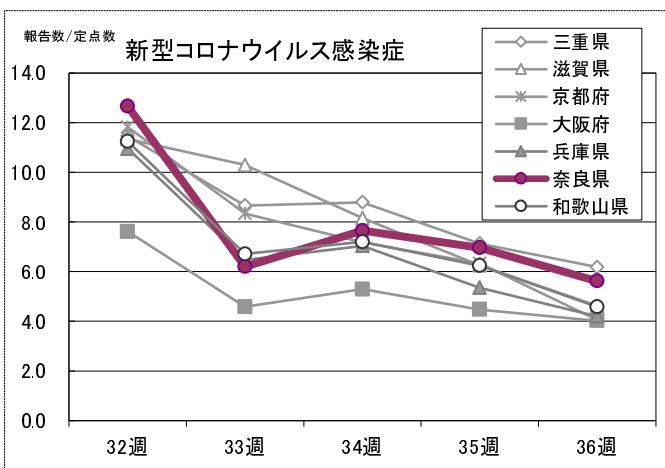
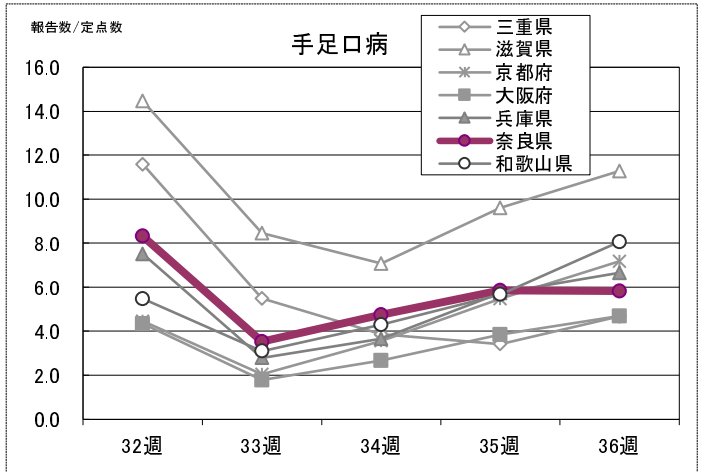
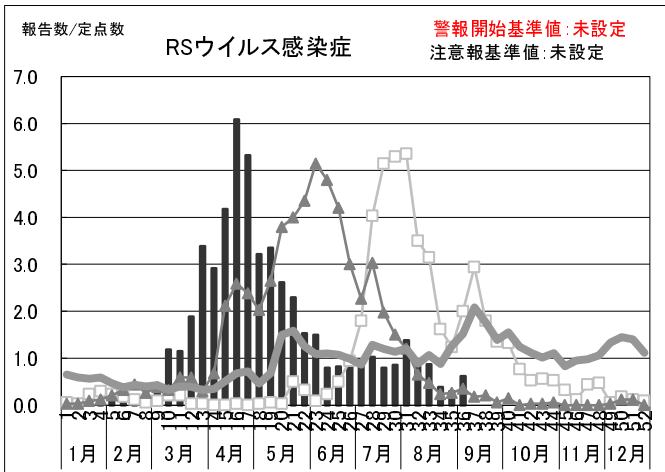
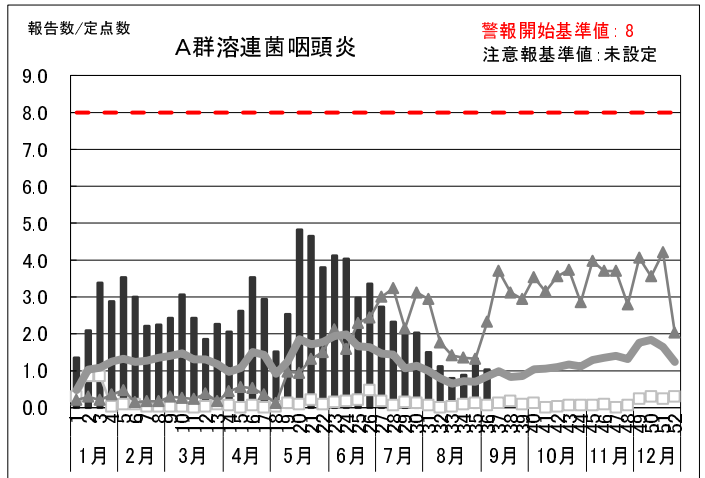
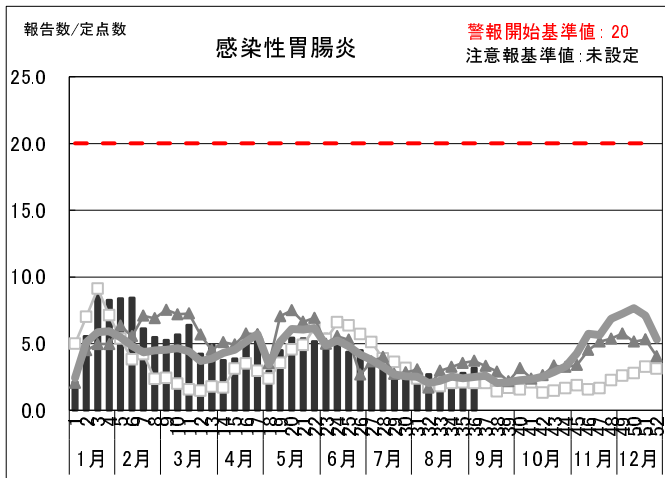
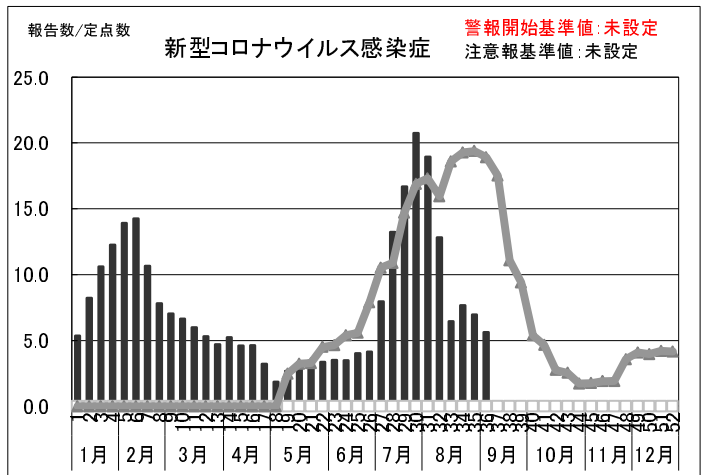
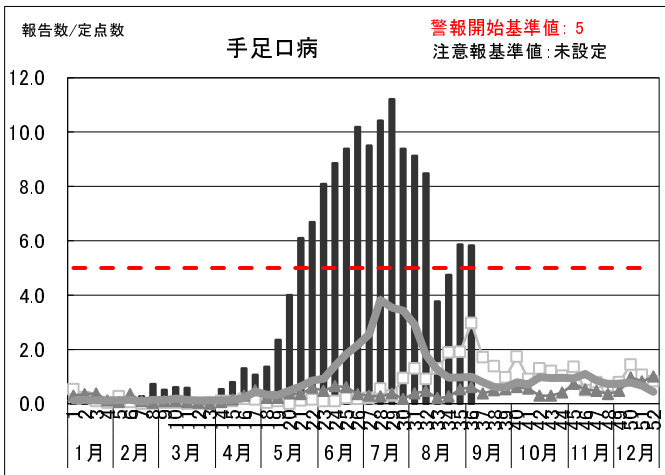
上段:報告数  
(下段):定点当たり報告数 報告数÷定点数

年齢別報告数

年齢区分	年齢	0-5M	6-11M	1歳	2	3	4	5	6	7	8	9	10-14	15-19	20-29	30-39	40-49	50-59	60-69	70-79	80-	合計	累計
インフルエンザ	男												2	1						1	1	6	6436
	女			1					1								2				1	2	8
新型コロナウイルス感染症	男	2		6	5	3	2	3	7	3	3	2	16	10	10	8	5	17	11	20	8	141	7094
	女	3	4	2	3	2	2	2	3	3	3	3	18	7	14	14	18	22	16	19	10	168	8077
RSウイルス感染症	男		3	2	3																	8	909
	女		2	8	1	1	1															13	853
咽頭結膜熱	男			1																		2	407
	女		1																			1	348
A群溶連菌咽頭炎	男				2	1	3	3	4				5	2								20	1737
	女			1	1	3	5	1				2	2									15	1356
感染性胃腸炎	男	1	2	7	5	4	8	5	1	4	2	3	6	1	2							51	3052
	女	3	10	4	8	7	5	3			2	1	3		5							57	2695
水痘	男						1					1	1		2	3						8	69
	女										1											4	61
手足口病	男	3	3	14	18	16	12	17	5	1	1	2	3	1	1							97	2637
	女	1	6	15	20	22	16	8	4	3		5	1									101	2229
伝染性紅斑	男											1										1	3
	女																						5
突発性発しん	男			4			1															8	167
	女		2	3	2	1																7	147
ヘルパンギーナ	男			3	1	3																3	156
	女					1			1						1							1	14
流行性耳下腺炎	男							1														1	10
	女																						
急性出血性結膜炎	男															1						1	2
	女																						3
流行性角結膜炎	男																1					1	104
	女																				1	2	115
細菌性髄膜炎	男																						2
	女																						4
無菌性髄膜炎	男	1																				1	1
	女												1				1					2	3
マイコプラズマ肺炎	男			2	2	1	1															6	40
	女			3																		3	24
クラミジア肺炎	男																						
	女																						
感染性胃腸炎 (ロタウイルス)	男																						1
	女																						

❖ 注目疾患の動向 ❖ 全て定点当たり報告数

■ R6 ▲ R5 □ R4 〰 過去10年平均



❖ 定点把握感染症報告状況 ❖

令和 6 年 8 月

	北部			中部		南部	上段：報告数														下段：定点当たり報告数		報告数÷定点数		累計は、2024年1月からの累計			
	奈良県	奈良市	郡山	中和(東)	中和(西)	吉野	年齢	0歳	1-4	5-9	10-14	15-19	20-24	25-29	30-34	35-39	40-44	45-49	50-54	55-59	60-64	65-69	70-	合計	累計			
性感染症定点数	11	3	3	2	3	0	年齢																					
性器クラミジア感染症	14 (1.27)	4 (1.33)	6 (2.00)	1 (0.50)	3 (1.00)	...	男							1	1	2	1		2				1			8	64	
						...	女					1			2		1							1		6	76	
性器ヘルペス	3 (0.27)	1 (0.33)	1 (0.33)		1 (0.33)	...	男										1									1	7	
						...	女								2											2	26	
尖圭コンジローマ	4 (0.36)	2 (0.67)	1 (0.33)		1 (0.33)	...	男																	1		1	9	
						...	女					1	1	1												3	17	
淋菌感染症	4 (0.36)		3 (1.00)		1 (0.33)	...	男							1										2		3	32	
						...	女						1													1	5	
基幹定点数	6	1	2	1	1	1	年齢																					
メチシリン耐性黄色ブドウ球菌感染症	27 (4.50)	9 (9.00)	8 (4.00)	4 (4.00)	6 (6.00)		男		1																1	14	119	
							女							1											1	2	10	13
ペニシリン耐性肺炎球菌感染症	5 (0.83)	1 (1.00)	4 (2.00)				男																				3	17
							女									1											2	8
薬剤耐性緑膿菌感染症							男																					2
							女																					

❖ 対象疾患の動向 ❖ 全て報告数

