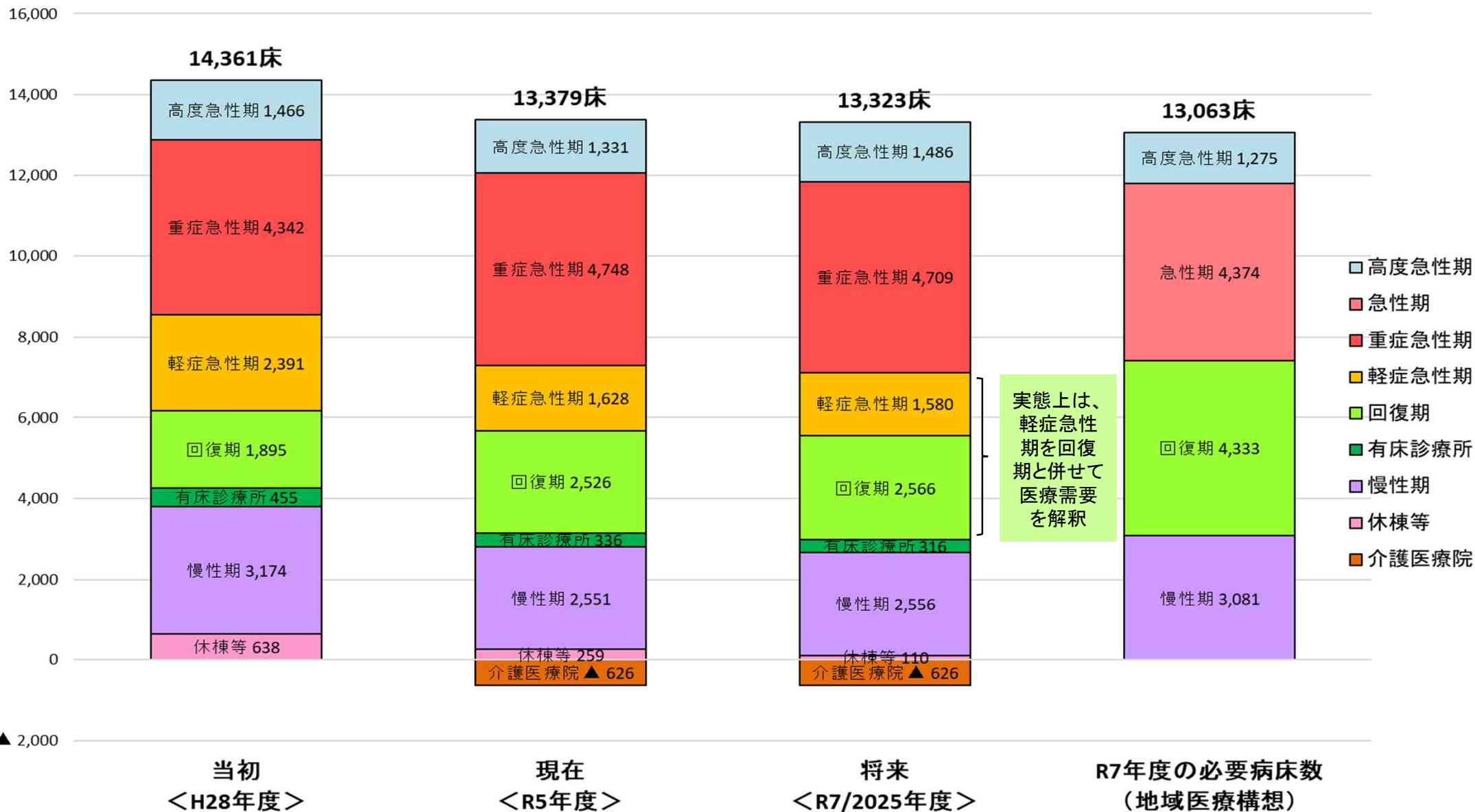


機能毎の病床数グラフ

(奈良県全域・医療圏別)

機能毎の病床数グラフ（具体的対応方針まとめ）

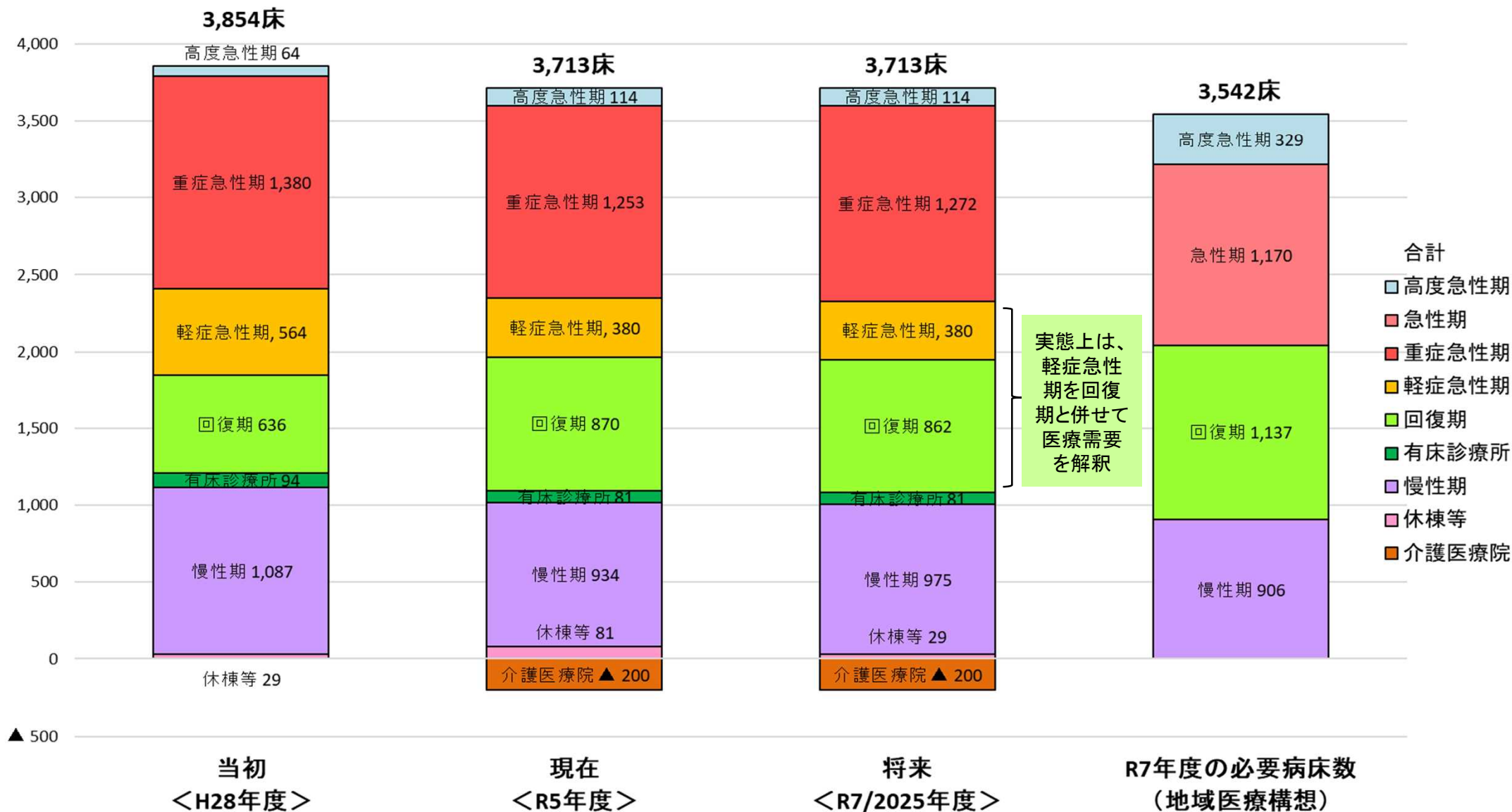
<奈良県全域>



○令和5年度の各病院の「地域医療構想における具体的対応方針」の数値を集計 ○有床診療所の病床数、「現在<R5年度>」および「将来<R7/2025年度>」は、R5年度の病床機能報告の数値 ○「当初<H28年度>」の病床数は病床機能報告をベースに、具体的対応方針等を踏まえ、実態に合わせて修正している

機能毎の病床数グラフ（具体的対応方針まとめ）

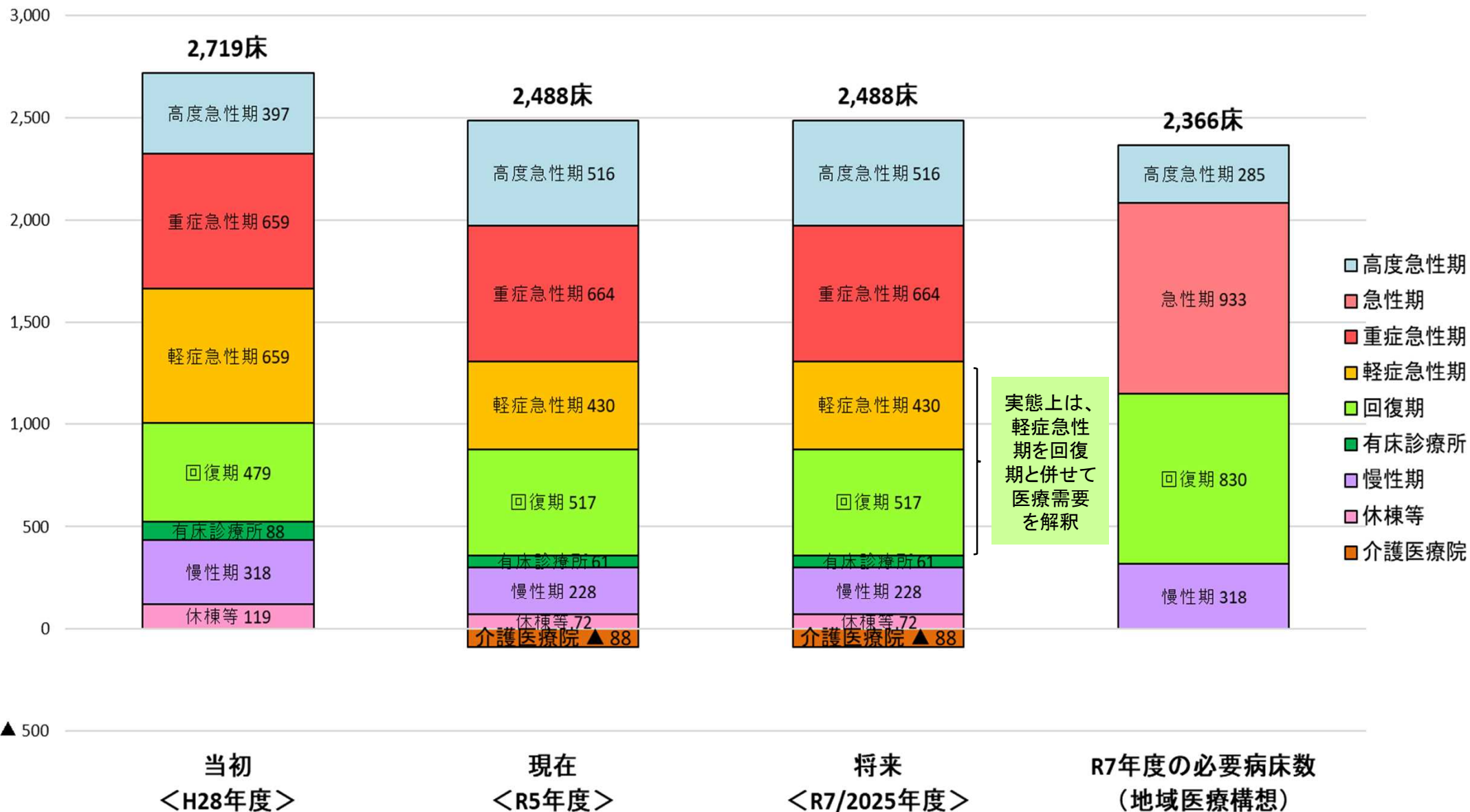
<奈良医療圏>



○令和5年度の各病院の「地域医療構想における具体的対応方針」の数値を集計 ○有床診療所の病床数、「現在<R5年度>」および「将来<R7/2025年度>」は、R5年度の病床機能報告の数値 ○「当初<H28年度>」の病床数は病床機能報告をベースに、具体的対応方針等を踏まえ、実態に合わせて修正している

機能毎の病床数グラフ（具体的対応方針まとめ）

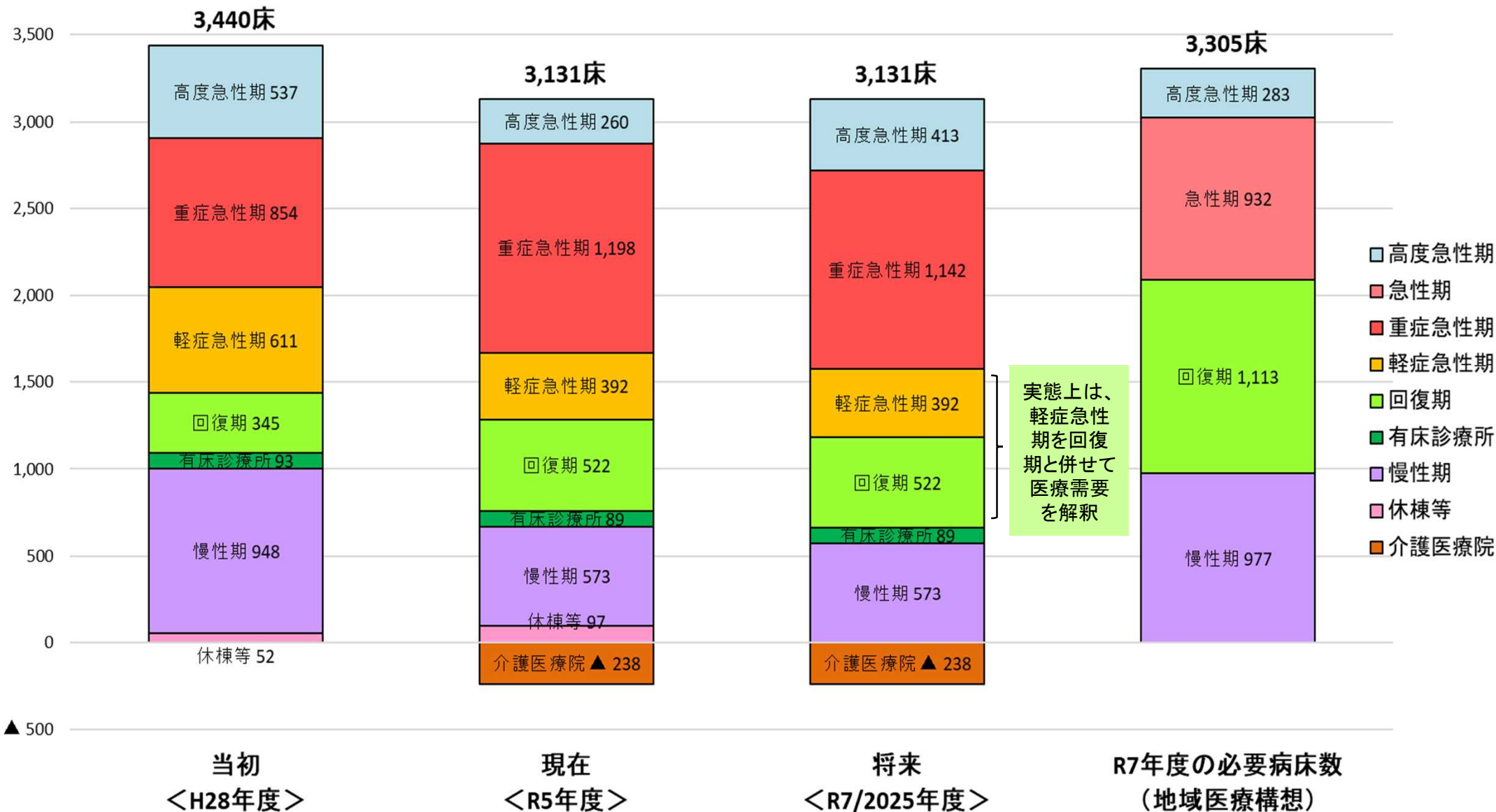
<東和医療圏>



○令和5年度の各病院の「地域医療構想における具体的対応方針」の数値を集計 ○有床診療所の病床数、「現在<R5年度>」および「将来<R7/2025年度>」は、R5年度の病床機能報告の数値 ○「当初<H28年度>」の病床数は病床機能報告をベースに、具体的対応方針等を踏まえ、実態に合わせて修正している

機能毎の病床数グラフ（具体的対応方針まとめ）

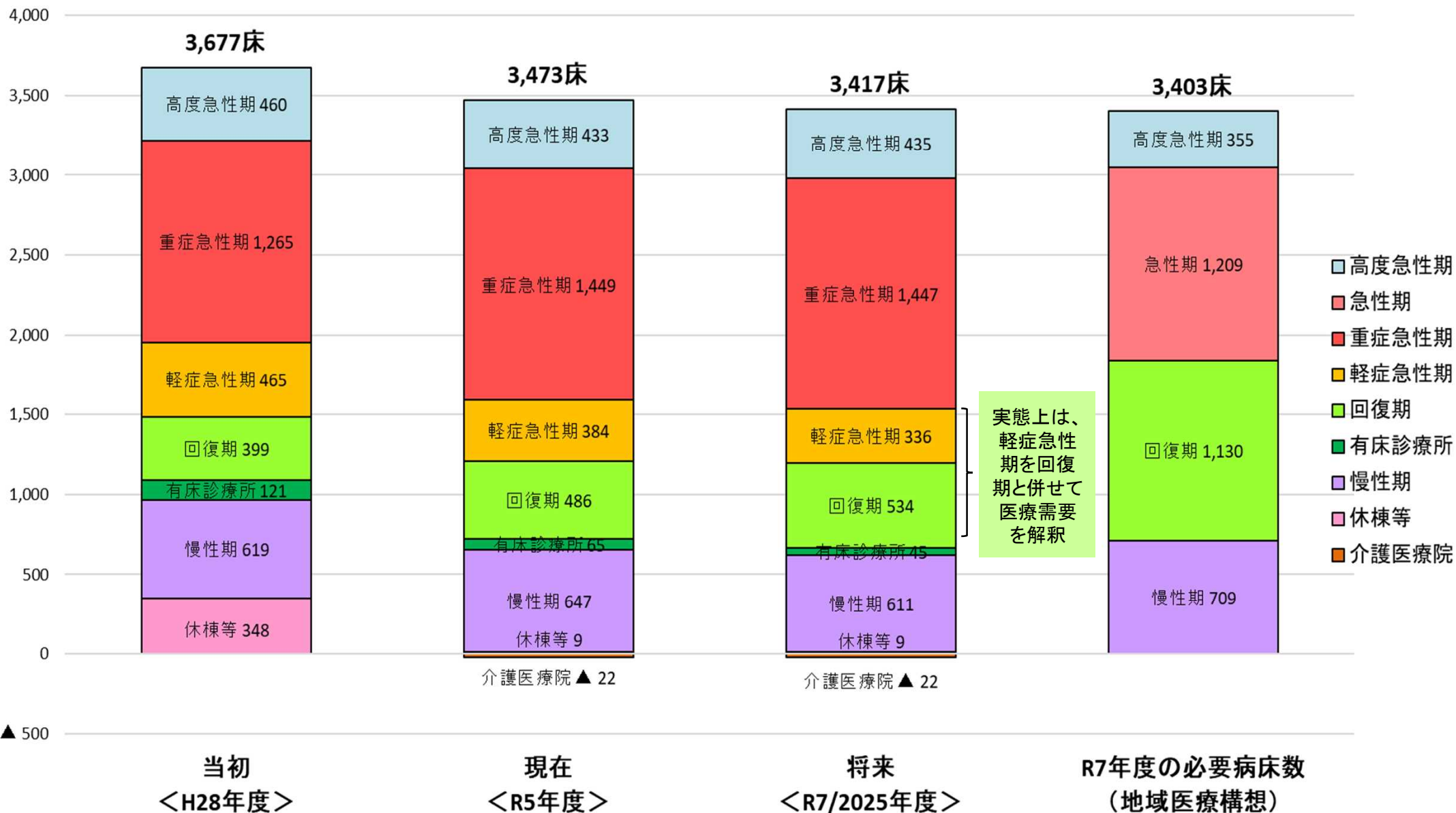
<西和医療圏>



○令和5年度の各病院の「地域医療構想における具体的対応方針」の数値を集計 ○有床診療所の病床数、「現在<R5年度>」および「将来<R7/2025年度>」は、R5年度の病床機能報告の数値 ○「当初<H28年度>」の病床数は病床機能報告をベースに、具体的対応方針等を踏まえ、実態に合わせて修正している

機能毎の病床数グラフ（具体的対応方針まとめ）

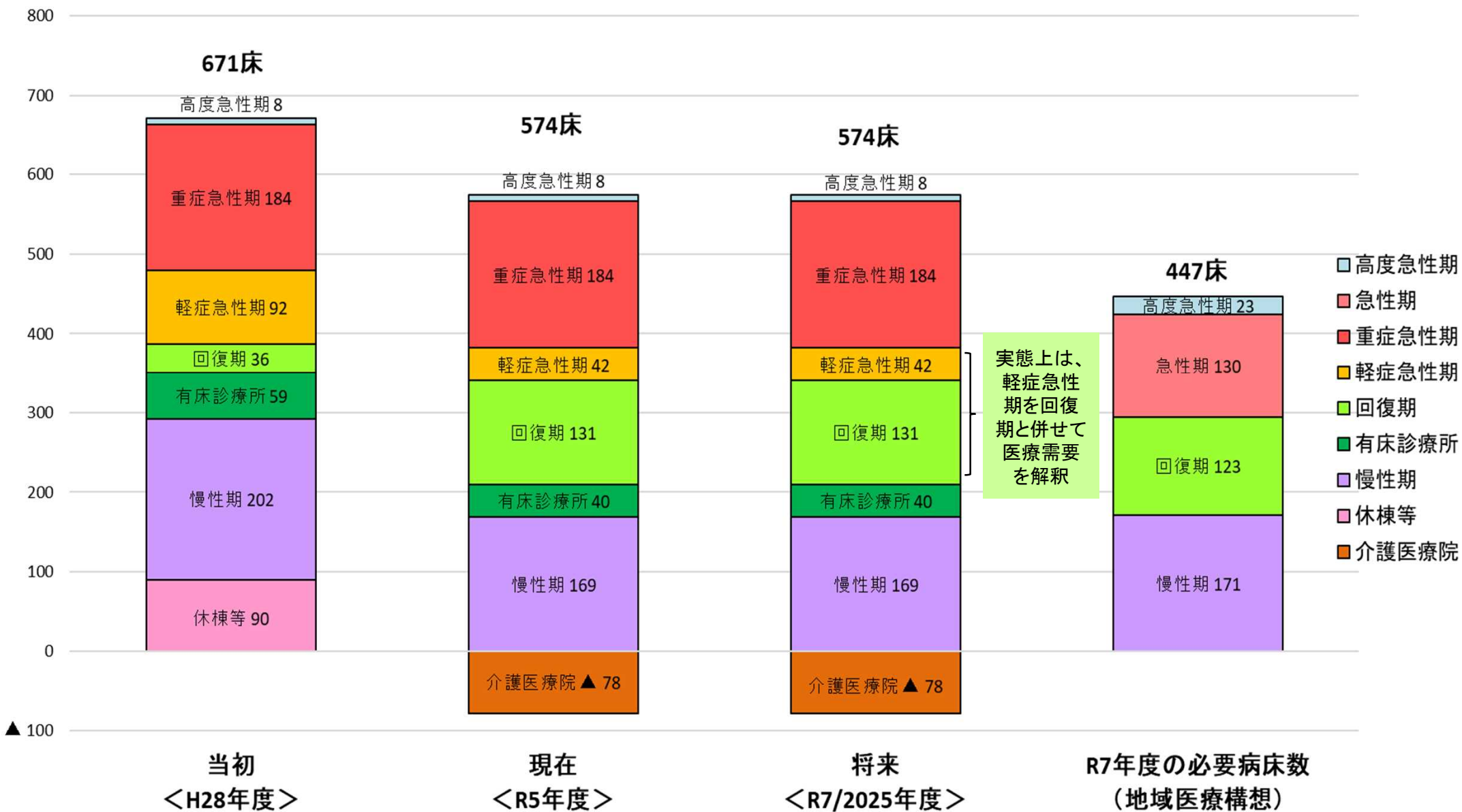
<中和医療圏>



○令和5年度の各病院の「地域医療構想における具体的対応方針」の数値を集計 ○有床診療所の病床数、「現在<R5年度>」および「将来<R7/2025年度>」は、R5年度の病床機能報告の数値 ○「当初<H28年度>」の病床数は病床機能報告をベースに、具体的対応方針等を踏まえ、実態に合わせて修正している

機能毎の病床数グラフ（具体的対応方針まとめ）

＜南和医療圏＞



○令和5年度の各病院の「地域医療構想における具体的対応方針」の数値を集計 ○有床診療所の病床数、「現在<R5年度>」および「将来<R7/2025年度>」は、R5年度の病床機能報告の数値 ○「当初<H28年度>」の病床数は病床機能報告をベースに、具体的対応方針等を踏まえ、実態に合わせて修正している