

令和5年度
「児童生徒の問題行動・不登校等
生徒指導上の諸課題に関する調査」
結果の概要

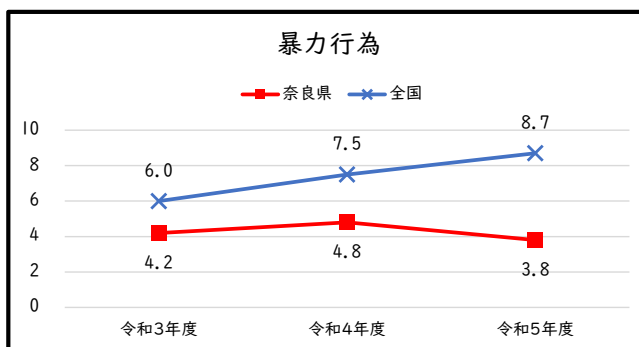
※ 修正箇所は黄色の網掛けで示しています。

奈良県教育委員会

1 暴力行為【国公立】

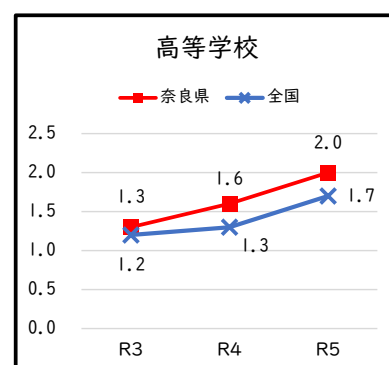
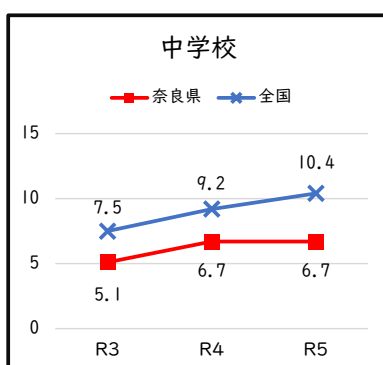
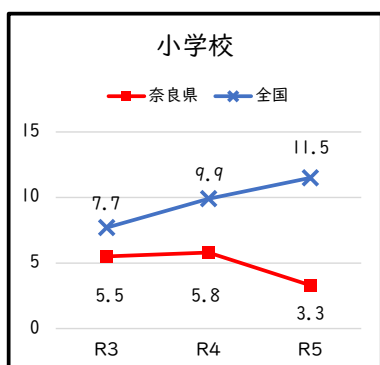
(1) 概況(小・中・高等学校合わせた1,000人当たりの発生件数)

	奈良県	全国
令和3年度	4.2	6.0
令和4年度	4.8	7.5
令和5年度	3.8	8.7



(2) 校種別(1,000人当たりの発生件数)

	小学校		中学校		高等学校	
	奈良県	全国	奈良県	全国	奈良県	全国
令和3年度	5.5	7.7	5.1	7.5	1.3	1.2
令和4年度	5.8	9.9	6.7	9.2	1.6	1.3
令和5年度	3.3	11.5	6.7	10.4	2.0	1.7



(3) 暴力行為発生件数

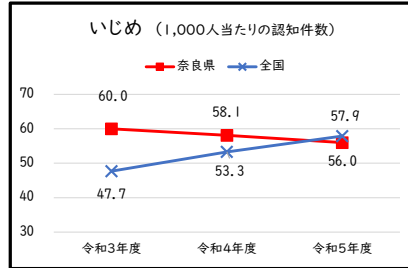
	小学校	中学校	高等学校	合計
令和3年度	364	186	51	601
令和4年度	379	240	63	682
令和5年度	213	235	83	531

奈良県の小・中・高等学校における児童生徒1,000人当たりの暴力行為の発生件数は3.8件で、全国平均を下回った。本県においては、小学校では減少傾向、中学校では横ばい傾向、高等学校では増加傾向となっている。また、全体としては1.0ポイント減少した。

2 いじめ【国公立】

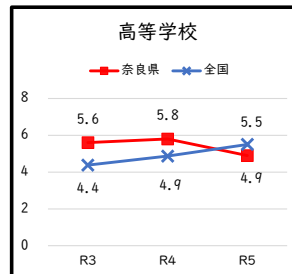
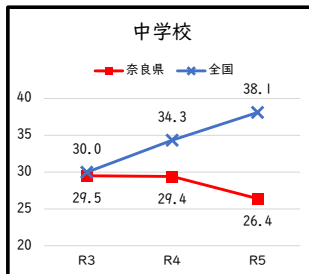
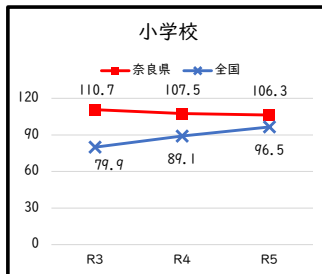
(1) 概況(小・中・高・特別支援学校合わせた1,000人当たりの認知件数)

	奈良県	全国
令和3年度	60.0	47.7
令和4年度	58.1	53.3
令和5年度	56.0	57.9



(2) 校種別(1,000人当たりの認知件数)

	小学校		中学校		高等学校	
	奈良県	全国	奈良県	全国	奈良県	全国
令和3年度	110.7	79.9	29.5	30.0	5.6	4.4
令和4年度	107.5	89.1	29.4	34.3	5.8	4.9
令和5年度	106.3	96.5	26.4	38.1	4.9	5.5



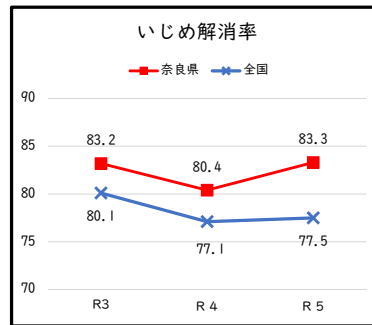
※校種ごとに数値が大きく異なるため、グラフの軸の値の範囲を変えています。

(3) いじめの認知件数

	小学校	中学校	高等学校	合計
令和3年度	7,320	1,078	226	8,624
令和4年度	7,011	1,056	235	8,302
令和5年度	6,814	929	204	7,947

(4) いじめの現在の状況(%)

区分	年度	小中高特	小中高特
		奈良県 (国公立)	全国 (国公立)
いじめが解消しているもの	R3	83.2	80.1
	R4	80.4	77.1
	R5	83.3	77.5
解消に向けて取組中	R3	16.0	19.7
	R4	19.2	22.8
	R5	16.6	22.4
その他	R3	0.8	0.1
	R4	0.4	0.1
	R5	0.1	0.2



奈良県の小・中・高等学校におけるいじめの認知件数の合計は、7,947件(令和4年度は8,302件)。1,000人当たりの認知件数は、小学校において全国平均を上回った。引き続き、軽微な事案を含めた積極的な認知を求めていく。

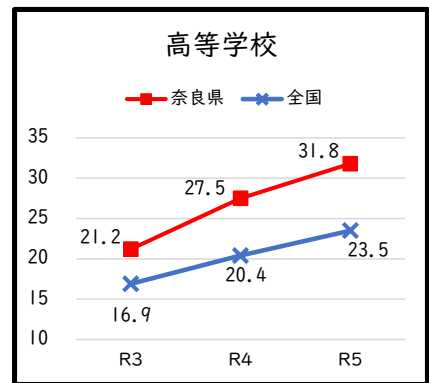
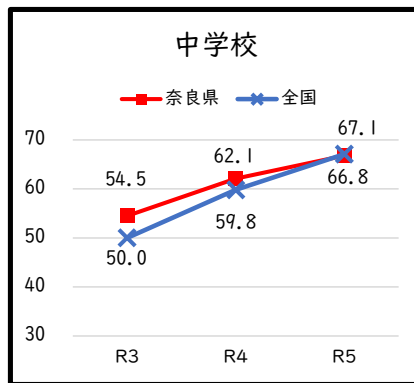
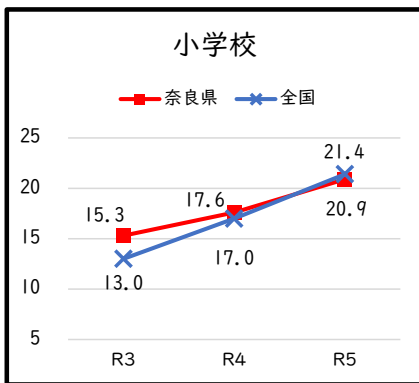
なお、解消率は全国平均、本県とも増加し、本県は全国平均を上回った。引き続き、安易に解消したと判断しないよう求めるとともに、年度を越えた未解消事案の追跡を重点的に実施する。

3 不登校【国公立】

(1) 校種別(1,000人当たりの不登校児童生徒数)

(人)

	小学校		中学校		高等学校	
	奈良県	全国	奈良県	全国	奈良県	全国
令和3年度	15.3	13.0	54.5	50.0	21.2	16.9
令和4年度	17.6	17.0	62.1	59.8	27.5	20.4
令和5年度	20.9	21.4	66.8	67.1	31.8	23.5



※校種ごとに数値が大きく異なるため、グラフの軸の値の範囲を変えています。

(2) 不登校児童生徒数

(人)

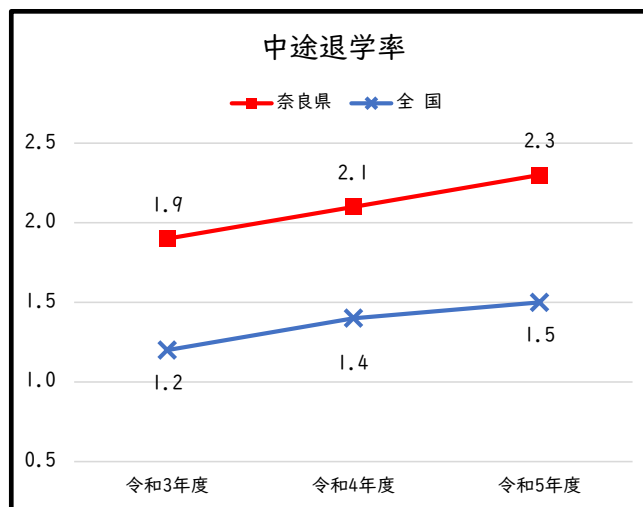
		小学校		中学校		高等学校	
		奈良県	全国	奈良県	全国	奈良県	全国
R4	不登校児童生徒数	1,145	105,112	2,229	193,936	876	60,575
	うち出席日数10日以下の児童生徒数	92	8,029	284	23,938	17	1,840
	1,000人当たりの出席日数10日以下の児童生徒数	1.4	1.3	7.9	7.4	0.5	0.6
R5	不登校児童生徒数	1,337	130,370	2,354	216,112	999	68,770
	うち出席日数10日以下の児童生徒数	119	9,957	261	26,311	17	1,965
	1,000人当たりの出席日数10日以下の児童生徒数	1.9	1.6	7.4	8.2	0.5	0.7

全国、奈良県とも、小・中・高等学校いずれも増加の傾向にあり、特に中学校・高等学校ではその傾向が顕著である。
引き続き、長期欠席児童生徒への学習支援策の充実などに取り組む。

4 中途退学 【国公立】

(1) 中途退学率 (%)

	奈良県	全国
令和3年度	1.9	1.2
令和4年度	2.1	1.4
令和5年度	2.3	1.5



(2) 中途退学理由

		学業不振	学校生活・学業不適応	進路変更	病気が死亡	経済的理由	家庭の事情	問題行動等	その他	合計	
R4	奈良県	退学者数(人)	57	335	299	56	16	21	16	38	838
		事由別率(%)	6.8	40.0	35.7	6.7	1.9	2.5	1.9	4.5	100
	全国	退学者数(人)	2,600	14,253	19,055	2,107	617	1,424	1,196	2,149	43,401
		事由別率(%)	6.0	32.8	43.9	4.9	1.4	3.3	2.8	5.0	100
R5	奈良県	退学者数(人)	67	366	324	100	18	13	17	42	947
		事由別率(%)	7.1	38.6	34.2	10.6	1.9	1.4	1.8	4.4	100
	全国	退学者数(人)	3,124	15,804	19,087	1,971	567	1,333	1,527	2,825	46,238
		事由別率(%)	6.8	34.2	41.3	4.3	1.2	2.9	3.3	6.1	100

奈良県の高等学校の中途退学者数は増加し、中途退学率は依然全国平均を上回っている。中途退学者数は、全日制課程、定時制課程、通信制課程を合わせて947人。理由別では、学校生活・学業不適応が最も多く366人である。

中途退学防止に向けて、教育支援のさらなる充実に取り組む。