

4(2(q

ç ô>4° >/>0v ÕÕ¥
w#ë§ ú+Æ"2 ;" § €
 \>8í § • #ã
7Á0ö>8 >š143>>»
Æz>8

ç ô>3° Ø É, %4Æw#ë§ ...%o¶ û b ô`ì b +0[

%4Æw#ë§ @ M• ...%o¶ û >&V È4(\$S7T WÈ4(^]>' b ç ô>3°
Ø b ô`ì b +0[† v ~ r \ u r K S b [>%‡) O K r M

d • 2(q b X í _ X 8 Z c /² &g") • 6 D - ° b6ö€ _ | ~ œ0£ @M+´ K ^ 8 œ@6 ~ r M

I È' - 0 G • È ~ . ä 3 I

Ä È - . À f Ö...¼ó • î ÓÅÇ, - 0 G´ } - Ó - E
° < Ót | . E Ç, È' ® 0 G • : ÑÓ r - • Ôu
î ÓÅÇ 4 ´ Šbì 4´ ´ Šbì b Šbì

™...à , - 0 G± ÷ à ° < Ôu
™...à 4 ´ 4´ ´

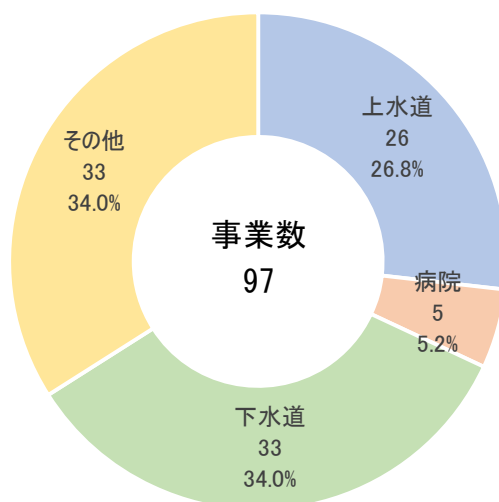
Ö...z † Ç Ĭ ¼Ö...z µ à W, t - 0 G± TÂ´ ! Õ§ Õ r -
• Ôu
Ö...z † Ç 4 ´ Šbì 4´ ´ Šbì b Šbì
Ö...z µ à W 4 ´ Šbì 4´ ´ Šbì b Šbì

□事業数（資料1）

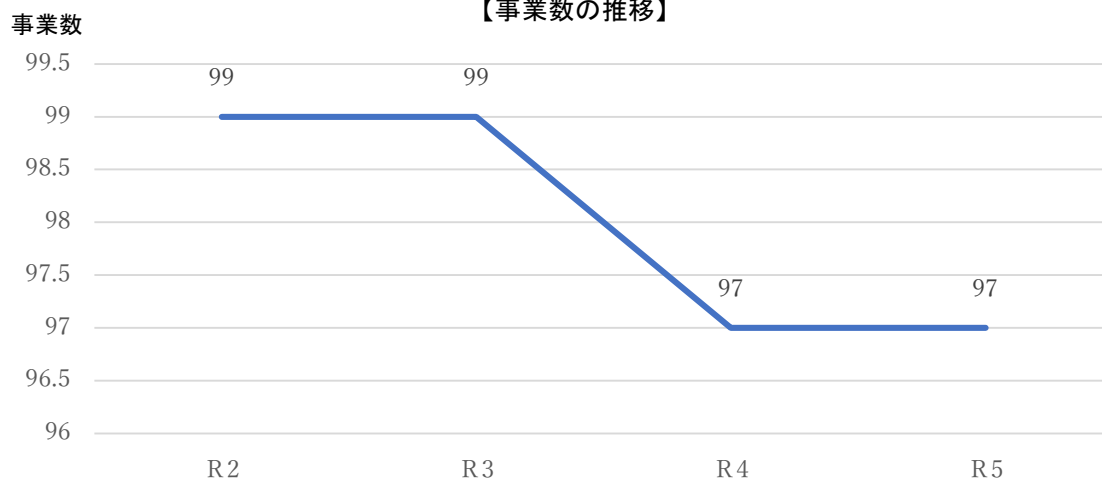
○事業数は、前年度から増減無しで97事業。

	事業数				
	R2	R3	R4	R5	増減
上水道	28	28	26	26	0
病院	5	5	5	5	0
下水道	33	33	33	33	0
その他	33	33	33	33	0
合計	99	99	97	97	0

【事業数の事業別内訳】



【事業数の推移】



□決算規模（資料2）

○決算規模は、前年度比0.8%減の1,039億94百万円。

・事業別では、上水道、病院及び下水道が全体の96.6%を占める。

（単位：百万円、%）

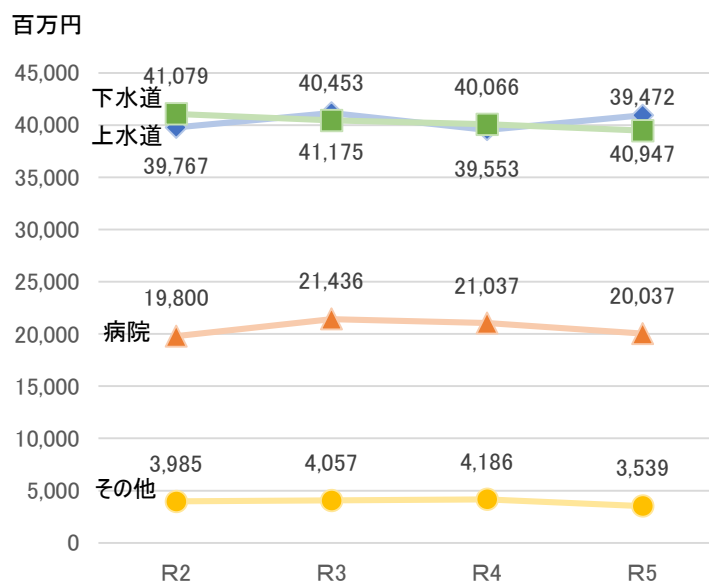
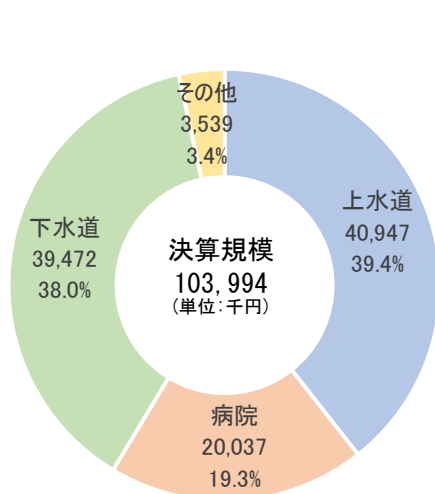
	R2	R3	R4	R5	R5-R4	増減率
上水道	39,767	41,175	39,553	40,947	1,394	3.5
病院	19,800	21,436	21,037	20,037	▲1,000	▲4.8
下水道	41,079	40,453	40,066	39,472	▲594	▲1.5
その他	3,985	4,057	4,186	3,539	▲647	▲15.5
合計	104,631	107,120	104,841	103,994	▲847	▲0.8

（注）1 決算規模の算出方法は以下のとおり

法適用企業：総費用（税込み）－減価償却費＋資本的支出

法非適用企業：総費用＋資本的支出＋積立金＋繰上充用金

【決算規模の事業別内訳】



□総収支額（資料3）

○総収支額は前年度より2,173百万円減少し、34億93百万円の黒字。

- ・事業別では、上水道、簡易水道、下水道及び宅地造成事業は黒字となり、病院、観光、介護サービス及び駐車場事業は赤字となった。

（単位：百万円、％）

	R2	R3	R4	R5	R5-R4	増減率
上水道	1,548	1,335	1,455	1,412	▲43	▲3.0
病院	463	2,158	1,781	▲507	▲2,288	▲128.5
下水道	2,881	2,921	3,009	3,084	75	2.5
その他	▲313	▲541	▲578	▲496	82	14.2
合計	4,578	5,873	5,666	3,493	▲2,173	▲38.4

（注）収支額は、法適用企業にあつては純損益、法非適用企業にあつては実質収支であり、他会計繰入金等を含む。

（単位：事業数、百万円）

		R4			R5			R5-R4		
		黒字	赤字	計	黒字	赤字	計	黒字	赤字	計
上水道	事業数	18	8	26	17	9	26	▲1	1	0
	収支額	1,734	▲279	1,455	1,898	▲486	1,412	164	▲207	▲43
病院	事業数	4	1	5	2	3	5	▲2	2	0
	収支額	1,844	▲63	1,781	116	▲624	▲507	▲1,728	▲561	▲2,289
下水道	事業数	31	2	33	31	2	33	0	0	0
	収支額	3,032	▲23	3,009	3,090	▲7	3,621	58	16	74
その他	事業数	28	5	32	28	5	32	0	0	0
	収支額	39	▲617	▲578	84	▲580	▲496	45	37	82
合計	事業数	81	16	97	78	19	97	▲3	3	0
	収支額	6,649	▲982	5,666	5,189	▲1,696	4,030	▲1,460	▲713	▲2,173

□建設改良費（資料4）

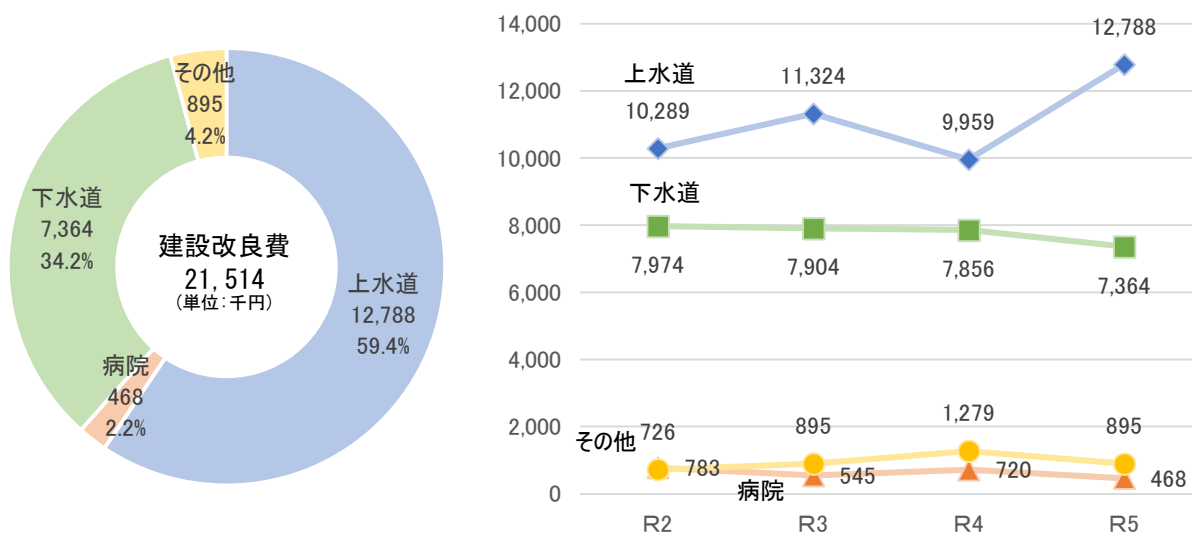
○建設改良費は前年度より8.6%増の215億14百万円。

- ・上水道事業の増加に伴い、全体として建設改良費が増加した。
- ・事業別では、上水道、病院及び下水道が全体の95.8%を占める。

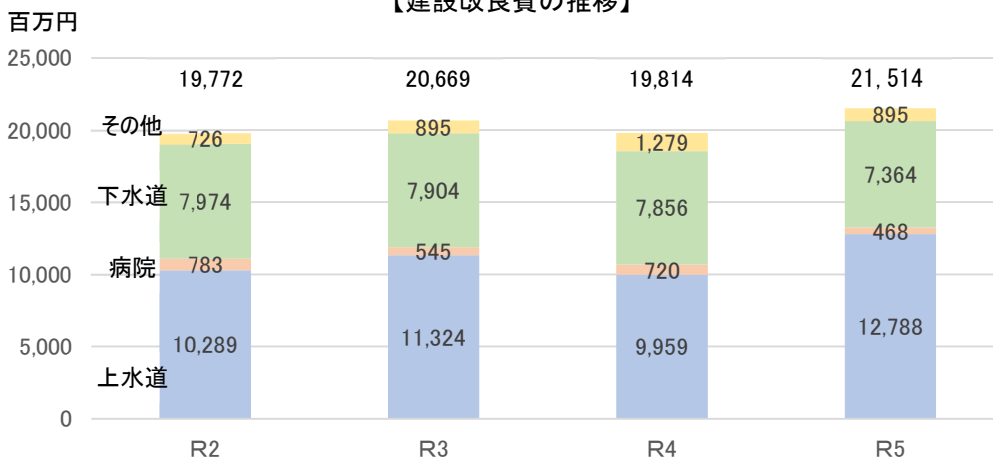
（単位：百万円、%）

	R2	R3	R4	R5	R5-R4	増減率
上水道	10,289	11,324	9,959	12,788	2,829	28.4
病院	783	545	720	468	▲252	▲35.0
下水道	7,974	7,904	7,856	7,364	▲492	▲6.3
その他	726	895	1,279	895	▲384	▲30.0
合計	19,772	20,669	19,814	21,514	1,700	8.6

【建設改良費の事業別内訳及び推移】



【建設改良費の推移】



□企業債

(1)企業債発行額(資料5)

○企業債発行額は前年度より4.9%減の120億57百万円。

上水道、観光事業及び宅地造成事業では企業債発行額が増加し、簡易水道事業、下水道事業及び病院事業では減少した。

(単位：百万円、%)

	R2	R3	R4	R5	R5-R4	増減率
上水道	2,674	2,655	2,480	3,142	662	26.7
病院	622	639	418	368	▲50	▲12.0
下水道	8,808	8,829	8,969	7,961	▲1,008	▲11.2
その他	430	557	807	587	▲220	▲27.3
合計	12,534	12,680	12,673	12,057	▲616	▲4.9

(2)企業債現在高(資料6)

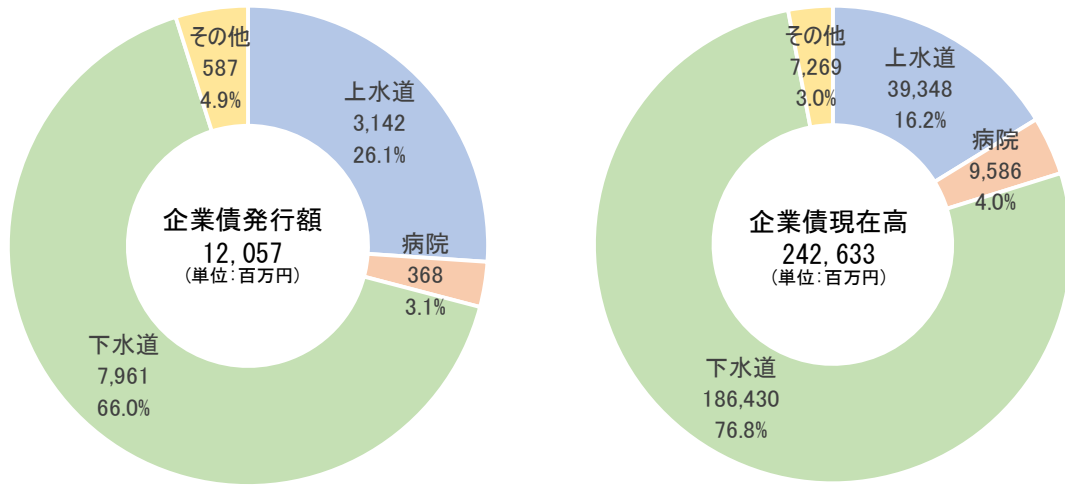
○企業債現在高は前年度より4.5%減の2,426億33百万円。

企業債残高は引き続き減少傾向となっている。

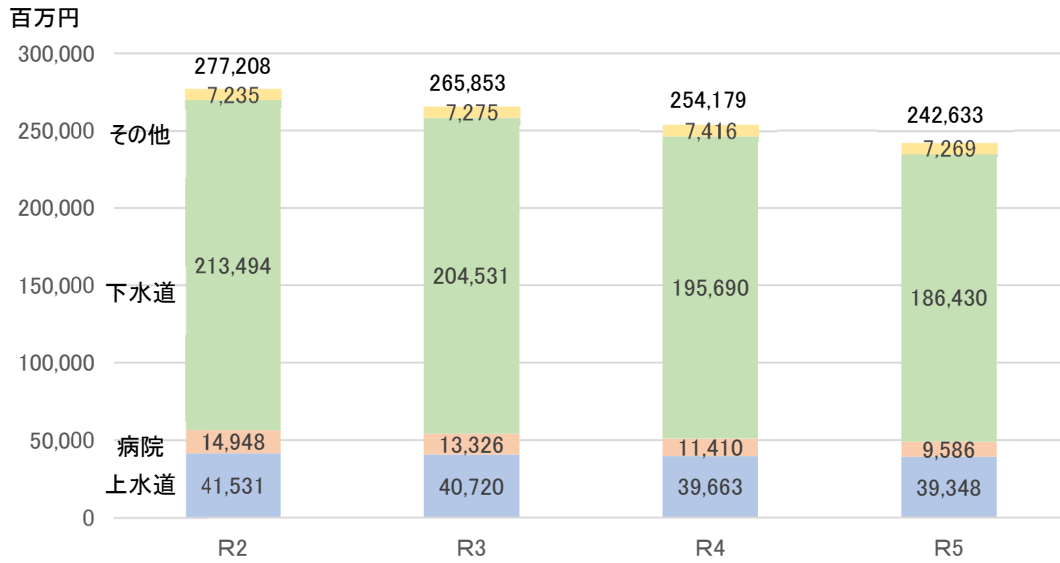
(単位：百万円、%)

	R2	R3	R4	R5	R5-R4	増減率
上水道	41,531	40,720	39,663	39,348	▲315	▲0.8
病院	14,948	13,326	11,410	9,586	▲1,824	▲16.0
下水道	213,494	204,531	195,690	186,430	▲9,260	▲4.7
その他	7,235	7,275	7,416	7,269	▲147	▲2.0
合計	277,208	265,853	254,179	242,633	▲11,546	▲4.5

【企業債発行額及び現在高の事業別内訳】



【企業債現在高の推移】



□他会計繰入金（資料7）

○他会計からの繰入金は前年度より14.6%減の176億53百万円。

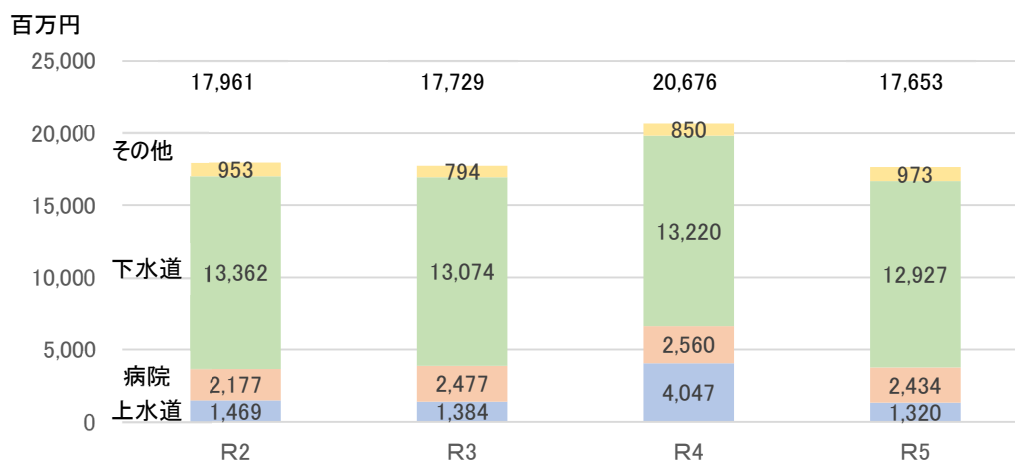
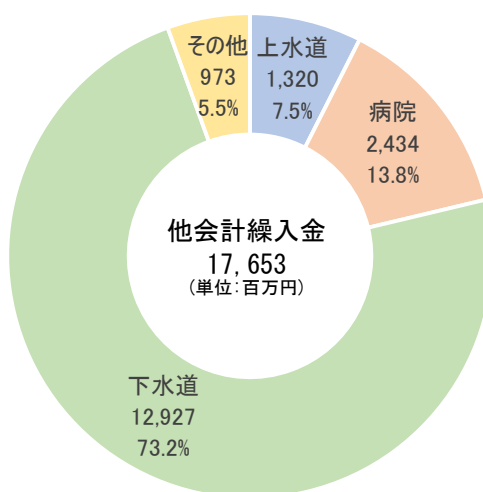
事業別では、下水道事業が全体の73.2%を占める。

（単位：百万円、%）

	基準内繰入金			基準外繰入金			合計		
	R4	R5	R5-R4	R4	R5	R5-R4	R4	R5	R5-R4
上水道	929	970	▲41	3,118	350	▲2,768	4,047	1,320	▲2,727
病院	2,250	2,157	▲93	309	277	▲32	2,560	2,434	▲126
下水道	6,854	6,761	▲93	6,366	6,166	▲200	13,220	12,927	▲293
その他	364	356	▲8	485	617	132	850	973	123
合計	10,398	10,244	▲154	10,278	7,409	▲2,869	20,676	17,653	▲3,023

- (注)1. 「基準内繰入金」とは、一般会計と公営企業会計との間の経費の負担区分に基づき、一般会計から公営企業会計に対して繰り出すべき経費として総務省が示す繰出基準に基づく一般会計からの繰入金。
 2. 「基準外繰入金」とは、総務省が示す繰出基準に基づかない一般会計からの繰入金。

【他会計繰入金の事業別内訳及び推移】



□料金収入(資料8)

○料金収入は前年度より1.4%増の558億80百万円。

事業別では、上水道事業、病院事業、介護サービス事業及び駐車場事業は増加し、簡易水道事業、下水道事業、観光事業及び宅地造成事業は減少した。

総収益に占める料金収入の割合は、下水道事業が最も低く、43.3%となっている。

(単位：百万円、%)

	R4	R5	R5-R4	増減率
上水道	25,969 (74.5%)	26,599 (80.3%)	630	2.4
病院	12,914 (61.9%)	13,343 (75.6%)	429	3.3
下水道	14,910 (44.5%)	14,871 (43.3%)	▲39	▲0.3
その他	1,302 (76.3%)	1,067 (72.1%)	▲235	▲18.0
合計	55,095 (60.6%)	55,880 (64.5%)	785	1.4

(注) ()の数値は、総収益に占める料金収入比率。

県内市町村の地方公営企業の事業数の推移

事業数

(単位:事業)

		H29	H30	R1	R2	R3	R4	R5	R5-R4
法 適 用 事 業	上水道	28	28	28	28	28	26	26	0
	簡易水道	0	0	0	0	0	0	0	0
	病院	5	5	5	5	5	5	5	0
	下水道	8	13	16	20	20	21	24	3
	観光	1	1	1	1	1	1	1	0
	宅地造成	0	0	0	0	0	0	0	0
	介護サービス	1	1	1	1	1	1	1	0
	計	43	48	51	55	55	54	57	3
法 非 適 用 事 業	簡易水道	11	11	11	11	11	11	11	0
	下水道	23	19	17	13	13	12	9	▲3
	観光	5	5	4	4	4	4	4	0
	駐車場	7	6	5	4	4	4	4	0
	宅地造成	2	2	2	2	2	2	2	0
	介護サービス	11	10	10	10	10	10	10	0
	計	59	53	49	44	44	43	40	▲3
合計	102	101	100	99	99	97	97	0	

■令和5年度 県内地方公営企業の事業別決算規模一覧表

(単位:千円)

事業	上水道 26事業	簡易水道 11事業	病院 5事業	下水道		観光		宅地造成 2事業	介護サービス		駐車場 4事業	合計 97事業
				法適用 24事業	法非適用 9事業	法適用 1事業	法非適用 4事業		法適用 1事業	法非適用 10事業		
奈良市	9,266,631	-	1,025,536	8,306,628	-	-	-	65,293	-	-	1,180	18,665,268
大和高田市	1,783,083	-	9,540,590	2,485,215	-	-	-	-	-	-	365,573	14,174,461
大和郡山市	2,420,851	-	-	3,106,555	-	-	-	-	-	-	-	5,527,406
天理市	2,034,826	-	-	2,613,063	-	-	-	5,170	-	-	-	4,653,059
橿原市	3,473,232	-	-	3,258,762	-	-	-	-	-	-	-	6,731,994
桜井市	1,367,096	-	-	1,690,704	-	-	-	-	-	-	142,474	3,200,274
五條市	1,194,166	-	-	788,197	3,116	-	-	-	-	-	-	1,985,479
御所市	1,049,568	-	-	1,001,821	-	-	80,221	-	-	-	-	2,131,610
生駒市	3,083,876	-	1,333,133	2,383,365	-	-	-	-	-	72,146	-	6,872,520
香芝市	2,324,431	-	-	2,527,517	-	-	-	-	-	-	-	4,851,948
葛城市	954,447	-	-	1,263,463	-	-	-	-	-	-	-	2,217,910
宇陀市	1,376,634	-	4,227,435	823,185	-	26,796	-	-	531,803	-	-	6,985,853
山添村	-	474,662	-	-	39,072	-	-	-	-	-	-	513,734
平群町	683,841	-	-	389,160	33,174	-	-	-	-	-	-	1,106,175
三郷町	839,280	-	-	703,203	-	-	-	-	-	-	-	1,542,483
斑鳩町	1,030,090	-	-	1,110,917	-	-	-	-	-	-	-	2,141,007
安堵町	163,850	-	-	243,687	-	-	-	-	-	-	-	407,537
川西町	-	-	-	317,880	-	-	-	-	-	7,952	-	325,832
三宅町	-	-	-	253,850	-	-	-	-	-	0	-	253,850
田原本町	-	-	-	1,337,163	-	-	-	-	-	-	-	1,337,163
曾爾村	-	130,598	-	-	-	-	-	-	-	2,301	-	132,899
御杖村	-	108,054	-	-	-	-	-	-	-	1,063	-	109,117
高取町	218,605	-	-	-	214,356	-	-	-	-	-	-	432,961
明日香村	282,331	-	-	229,967	-	-	-	-	-	-	-	512,298
上牧町	689,322	-	-	610,207	-	-	-	-	-	-	-	1,299,529
王寺町	1,046,526	-	-	867,270	-	-	-	-	-	-	59,040	1,972,836
広陵町	931,400	-	-	1,003,684	-	-	-	-	-	-	-	1,935,084
河合町	1,777,051	-	-	-	645,562	-	-	-	-	-	-	2,422,613
吉野町	442,956	-	-	-	249,520	-	-	-	-	-	-	692,476
大淀町	529,729	-	-	694,168	-	-	-	-	-	-	-	1,223,897
下市町	414,962	-	-	-	160,520	-	-	-	-	-	-	575,482
黒滝村	-	195,928	-	-	39,624	-	-	-	-	-	-	235,552
天川村	-	58,329	-	-	76,930	-	-	-	-	-	-	135,259
野迫川村	-	44,358	-	-	-	-	24,908	-	-	-	-	69,266
十津川村	-	302,997	-	-	-	-	41,132	-	-	-	-	344,129
下北山村	-	91,397	-	-	-	-	-	-	-	0	-	91,397
上北山村	-	116,436	-	-	-	-	-	-	-	-	-	116,436
川上村	-	135,194	-	-	-	-	-	0	-	-	-	135,194
東吉野村	-	140,523	-	-	-	-	-	-	-	-	-	140,523
国保中央	-	-	3,910,421	-	-	-	-	-	-	-	-	3,910,421
王寺休日応急	-	-	-	-	-	-	-	-	-	73,456	-	73,456
吉野広域	-	-	-	-	-	-	-	-	-	19,583	-	19,583
三室園組合(三室園)	-	-	-	-	-	-	-	-	-	216,792	-	216,792
三室園組合(あくみ苑)	-	-	-	-	-	-	-	-	-	3,529	-	3,529
磯城郡水道企業団	1,567,789	-	-	-	-	-	-	-	-	-	-	1,567,789
合計	40,946,573	1,798,476	20,037,115	38,009,631	1,461,874	26,796	146,261	70,463	531,803	396,822	568,267	103,994,081

* 三室園組合の介護サービス事業は特別会計別に記載

令和5年度 県内地方公営企業の事業別総収支額一覧表

(単位:千円)

事業	上水道 26事業	簡易水道 11事業	病院 5事業	下水道		観光		宅地造成 2事業	介護サービス		駐車場 4事業	合計 97事業
				法適用 24事業	法非適用 9事業	法適用 1事業	法非適用 4事業		法適用 1事業	法非適用 10事業		
奈良市	819,434	-	△ 57,188	576,145	-	-	-	0	-	-	0	1,338,391
大和高田市	138,847	-	33,195	81,642	-	-	-	-	-	-	△ 349,073	△ 95,389
大和郡山市	232,920	-	-	279,010	-	-	-	-	-	-	-	511,930
天理市	256,925	-	-	485,716	-	-	-	1	-	-	-	742,642
橿原市	9,923	-	-	493,276	-	-	-	-	-	-	-	503,199
桜井市	△ 40,100	-	-	△ 6,419	-	-	-	-	-	-	△ 123,337	△ 169,856
五條市	3,032	-	-	14,321	0	-	-	-	-	-	-	17,353
御所市	△ 85,952	-	-	10,070	-	-	0	-	-	-	-	△ 75,882
生駒市	72,390	-	83,196	446,649	-	-	-	-	-	0	-	602,235
香芝市	85,126	-	-	123,936	-	-	-	-	-	-	-	209,062
葛城市	27,528	-	-	401	-	-	-	-	-	-	-	27,929
宇陀市	18,768	-	△ 352,201	4,880	-	△ 25,263	-	-	△ 80,710	-	-	△ 434,526
山添村	-	10,000	-	-	2,882	-	-	-	-	-	-	12,882
平群町	△ 15,021	-	-	70,721	0	-	-	-	-	-	-	55,700
三郷町	△ 53,337	-	-	98,432	-	-	-	-	-	-	-	45,095
斑鳩町	△ 127,090	-	-	10,121	-	-	-	-	-	-	-	△ 116,969
安堵町	△ 3,166	-	-	94,938	-	-	-	-	-	-	-	91,772
川西町	-	-	-	△ 326	-	-	-	-	-	△ 1,194	-	△ 1,520
三宅町	-	-	-	8,380	-	-	-	-	-	0	-	8,380
田原本町	-	-	-	19,771	-	-	-	-	-	-	-	19,771
曾爾村	-	7,227	-	-	-	-	-	-	-	0	-	7,227
御杖村	-	10,656	-	-	-	-	-	-	-	0	-	10,656
高取町	9,694	-	-	-	1,113	-	-	-	-	-	-	10,807
明日香村	△ 83,857	-	-	12,353	-	-	-	-	-	-	-	△ 71,504
上牧町	18,173	-	-	80,786	-	-	-	-	-	-	-	98,959
王寺町	△ 71,233	-	-	4,340	-	-	-	-	-	-	0	△ 66,893
広陵町	△ 6,143	-	-	116,114	-	-	-	-	-	-	-	109,971
河合町	15,302	-	-	-	0	-	-	-	-	-	-	15,302
吉野町	6,334	-	-	-	0	-	-	-	-	-	-	6,334
大淀町	22,080	-	-	21,252	-	-	-	-	-	-	-	43,332
下市町	40,471	-	-	-	0	-	-	-	-	-	-	40,471
黒滝村	-	4,419	-	-	17,483	-	-	-	-	-	-	21,902
天川村	-	21,556	-	-	15,989	-	-	-	-	-	-	37,545
野迫川村	-	0	-	-	-	-	1	-	-	-	-	1
十津川村	-	0	-	-	-	-	1,871	-	-	-	-	1,871
下北山村	-	4,625	-	-	-	-	-	-	-	0	-	4,625
上北山村	-	3,181	-	-	-	-	-	-	-	-	-	3,181
川上村	-	6,656	-	-	-	-	0	-	-	-	-	6,656
東吉野村	-	0	-	-	-	-	-	-	-	-	-	0
国保中央	-	-	△ 214,159	-	-	-	-	-	-	-	-	△ 214,159
王寺休日応急	-	-	-	-	-	-	-	-	-	13,311	-	13,311
吉野広域	-	-	-	-	-	-	-	-	-	0	-	0
三室園組合(三室園)	-	-	-	-	-	-	-	-	-	4	-	4
三室園組合(あくなみ苑)	-	-	-	-	-	-	-	-	-	4	-	4
磯城郡水道企業団	121,430	-	-	-	-	-	-	-	-	-	-	121,430
合計	1,412,478	68,320	△ 507,157	3,046,509	37,467	△ 25,263	1,872	1	△ 80,710	12,125	△ 472,410	3,493,232

* 三室園組合の介護サービス事業は特別会計別に記載

■令和5年度 県内地方公営企業の事業別建設改良費一覧表

(単位:千円)

事業	上水道 26事業	簡易水道 11事業	病院 5事業	下水道		観光		宅地造成 2事業	介護サービス		駐車場 4事業	合計 97事業
				法適用 24事業	法非適用 9事業	法適用 1事業	法非適用 4事業		法適用 1事業	法非適用 10事業		
奈良市	2,359,140	-	1,482	696,732	-	-	-	17,600	-	-	0	3,074,954
大和高田市	321,133	-	165,162	1,098,918	-	-	-	-	-	-	0	1,585,213
大和郡山市	1,010,172	-	-	711,734	-	-	-	-	-	-	-	1,721,906
天理市	692,282	-	-	349,860	-	-	-	3,955	-	-	-	1,046,097
橿原市	785,750	-	-	666,581	-	-	-	-	-	-	-	1,452,331
桜井市	301,838	-	-	323,021	-	-	-	-	-	-	0	624,859
五條市	384,671	-	-	54,274	0	-	-	-	-	-	-	438,945
御所市	321,323	-	-	533,607	-	-	0	-	-	-	-	854,930
生駒市	1,054,396	-	0	444,577	-	-	-	-	-	0	-	1,498,973
香芝市	421,945	-	-	794,817	-	-	-	-	-	-	-	1,216,762
葛城市	456,561	-	-	56,244	-	-	-	-	-	-	-	512,805
宇陀市	554,540	-	98,623	153,806	-	18,768	-	-	3,165	-	-	828,902
山添村	-	290,282	-	-	0	-	-	-	-	-	-	290,282
平群町	230,176	-	-	47,074	0	-	-	-	-	-	-	277,250
三郷町	296,825	-	-	204,197	-	-	-	-	-	-	-	501,022
斑鳩町	212,975	-	-	384,115	-	-	-	-	-	-	-	597,090
安堵町	13,457	-	-	5,011	-	-	-	-	-	-	-	18,468
川西町	-	-	-	129,075	-	-	-	-	-	0	-	129,075
三宅町	-	-	-	11,892	-	-	-	-	-	0	-	11,892
田原本町	-	-	-	40,293	-	-	-	-	-	-	-	40,293
曾爾村	-	48,374	-	-	-	-	-	-	-	0	-	48,374
御杖村	-	61,380	-	-	-	-	-	-	-	0	-	61,380
高取町	47,903	-	-	-	80,685	-	-	-	-	-	-	128,588
明日香村	49,532	-	-	15,446	-	-	-	-	-	-	-	64,978
上牧町	280,994	-	-	120,596	-	-	-	-	-	-	-	401,590
王寺町	488,736	-	-	24,128	-	-	-	-	-	-	0	512,864
広陵町	293,855	-	-	170,122	-	-	-	-	-	-	-	463,977
河合町	1,297,386	-	-	-	113,196	-	-	-	-	-	-	1,410,582
吉野町	140,578	-	-	-	9,813	-	-	-	-	-	-	150,391
大淀町	223,627	-	-	102,772	-	-	-	-	-	-	-	326,399
下市町	118,420	-	-	-	13,688	-	-	-	-	-	-	132,108
黒滝村	-	156,098	-	-	7,306	-	-	-	-	-	-	163,404
天川村	-	15,554	-	-	0	-	-	-	-	-	-	15,554
野迫川村	-	16,210	-	-	-	-	7,894	-	-	-	-	24,104
十津川村	-	51,381	-	-	-	-	8,922	-	-	-	-	60,303
下北山村	-	30,817	-	-	-	-	-	-	-	0	-	30,817
上北山村	-	89,314	-	-	-	-	-	-	-	-	-	89,314
川上村	-	42,625	-	-	-	-	0	-	-	-	-	42,625
東吉野村	-	29,381	-	-	-	-	-	-	-	-	-	29,381
国保中央	-	-	202,753	-	-	-	-	-	-	-	-	202,753
王寺休日応急	-	-	-	-	-	-	-	-	-	0	-	0
吉野広域	-	-	-	-	-	-	-	-	-	3,040	-	3,040
三室園組合(三室園)	-	-	-	-	-	-	-	-	-	0	-	0
三室園組合(あくなみ苑)	-	-	-	-	-	-	-	-	-	0	-	0
磯城郡水道企業団	429,303	-	-	-	-	-	-	-	-	-	-	429,303
合計	12,787,518	831,416	468,020	7,138,892	224,688	18,768	16,816	21,555	3,165	3,040	0	21,513,878

*三室園組合の介護サービス事業は特別会計別に記載

■令和5年度 県内地方公営企業の事業別企業債発行額一覧表

(単位:千円)

事業	上水道 26事業	簡易水道 11事業	病院 5事業	下水道		観光		宅地造成 2事業	介護サービス		駐車場 4事業	合計 97事業
				法適用 24事業	法非適用 9事業	法適用 1事業	法非適用 4事業		法適用 1事業	法非適用 10事業		
奈良市	564,500	-	0	1,233,900	-	-	-	17,600	-	-	0	1,816,000
大和高田市	8,000	-	154,000	1,003,800	-	-	-	-	-	-	0	1,165,800
大和郡山市	0	-	-	588,700	-	-	-	-	-	-	-	588,700
天理市	0	-	-	94,500	-	-	-	0	-	-	-	94,500
橿原市	0	-	-	632,200	-	-	-	-	-	-	-	632,200
桜井市	44,000	-	-	601,016	-	-	-	-	-	-	0	645,016
五條市	150,000	-	-	55,300	0	-	-	-	-	-	-	205,300
御所市	226,200	-	-	373,600	-	-	0	-	-	-	-	599,800
生駒市	0	-	0	249,100	-	-	-	-	-	0	-	249,100
香芝市	0	-	-	744,900	-	-	-	-	-	-	-	744,900
葛城市	0	-	-	310,900	-	-	-	-	-	-	-	310,900
宇陀市	168,800	-	32,900	165,200	-	0	-	-	0	-	-	366,900
山添村	-	192,700	-	-	0	-	-	-	-	-	-	192,700
平群町	134,000	-	-	80,500	0	-	-	-	-	-	-	214,500
三郷町	159,500	-	-	122,100	-	-	-	-	-	-	-	281,600
斑鳩町	93,000	-	-	246,500	-	-	-	-	-	-	-	339,500
安堵町	0	-	-	48,700	-	-	-	-	-	-	-	48,700
川西町	-	-	-	59,100	-	-	-	-	-	0	-	59,100
三宅町	-	-	-	16,000	-	-	-	-	-	0	-	16,000
田原本町	-	-	-	371,000	-	-	-	-	-	-	-	371,000
曾爾村	-	30,200	-	-	-	-	-	-	-	0	-	30,200
御杖村	-	41,500	-	-	-	-	-	-	-	0	-	41,500
高取町	0	-	-	-	52,500	-	-	-	-	-	-	52,500
明日香村	33,300	-	-	1,000	-	-	-	-	-	-	-	34,300
上牧町	0	-	-	150,700	-	-	-	-	-	-	-	150,700
王寺町	0	-	-	170,900	-	-	-	-	-	-	0	170,900
広陵町	0	-	-	200,200	-	-	-	-	-	-	-	200,200
河合町	1,233,700	-	-	-	132,300	-	-	-	-	-	-	1,366,000
吉野町	68,800	-	-	-	51,500	-	-	-	-	-	-	120,300
大淀町	60,900	-	-	179,300	-	-	-	-	-	-	-	240,200
下市町	115,100	-	-	-	10,500	-	-	-	-	-	-	125,600
黒滝村	-	94,800	-	-	5,600	-	-	-	-	-	-	100,400
天川村	-	21,400	-	-	9,070	-	-	-	-	-	-	30,470
野迫川村	-	9,100	-	-	-	-	7,400	-	-	-	-	16,500
十津川村	-	26,100	-	-	-	-	0	-	-	-	-	26,100
下北山村	-	30,800	-	-	-	-	-	-	-	0	-	30,800
上北山村	-	66,200	-	-	-	-	-	-	-	-	-	66,200
川上村	-	28,600	-	-	-	-	0	-	-	-	-	28,600
東吉野村	-	20,800	-	-	-	-	-	-	-	-	-	20,800
国保中央	-	-	181,200	-	-	-	-	-	-	-	-	181,200
王寺休日応急	-	-	-	-	-	-	-	-	-	0	-	0
吉野広域	-	-	-	-	-	-	-	-	-	0	-	0
三室園組合(三室園)	-	-	-	-	-	-	-	-	-	0	-	0
三室園組合(あくなみ苑)	-	-	-	-	-	-	-	-	-	0	-	0
磯城郡水道企業団	81,700	-	-	-	-	-	-	-	-	-	-	81,700
合計	3,141,500	562,200	368,100	7,699,116	261,470	0	7,400	17,600	0	0	0	12,057,386

* 三室園組合の介護サービス事業は特別会計別に記載

■令和5年度 県内地方公営企業の事業別企業債残高一覧表

(単位:千円)

事業	上水道 26事業	簡易水道 11事業	病院 5事業	下水道		観光		宅地造成 2事業	介護サービス		駐車場 4事業	合計 97事業
				法適用 24事業	法非適用 9事業	法適用 1事業	法非適用 4事業		法適用 1事業	法非適用 10事業		
奈良市	12,950,929	-	3,433,336	32,014,908	-	-	-	203,813	-	-	918	48,603,904
大和高田市	1,806,817	-	2,383,879	15,251,841	-	-	-	-	-	-	0	19,442,537
大和郡山市	11,297	-	-	13,978,295	-	-	-	-	-	-	-	13,989,592
天理市	1,008,812	-	-	8,810,803	-	-	-	0	-	-	-	9,819,615
橿原市	815,290	-	-	16,968,227	-	-	-	-	-	-	-	17,783,517
桜井市	1,420,656	-	-	9,252,883	-	-	-	-	-	-	0	10,673,539
五條市	3,196,558	-	-	3,352,997	7,877	-	-	-	-	-	-	6,557,432
御所市	2,129,946	-	-	4,373,099	-	-	0	-	-	-	-	6,503,045
生駒市	0	-	729,407	6,827,590	-	-	-	-	-	490,950	-	8,047,947
香芝市	35,402	-	-	12,618,338	-	-	-	-	-	-	-	12,653,740
葛城市	88,910	-	-	7,576,384	-	-	-	-	-	-	-	7,665,294
宇陀市	2,846,118	-	2,211,379	3,132,491	-	0	-	-	350,311	-	-	8,540,299
山添村	-	1,698,054	-	-	39,775	-	-	-	-	-	-	1,737,829
平群町	557,775	-	-	2,914,341	156,185	-	-	-	-	-	-	3,628,301
三郷町	1,846,091	-	-	3,314,559	-	-	-	-	-	-	-	5,160,650
斑鳩町	1,174,941	-	-	8,061,322	-	-	-	-	-	-	-	9,236,263
安堵町	27,984	-	-	1,858,682	-	-	-	-	-	-	-	1,886,666
川西町	-	-	-	656,376	-	-	-	-	-	0	-	656,376
三宅町	-	-	-	1,284,453	-	-	-	-	-	0	-	1,284,453
田原本町	-	-	-	8,975,990	-	-	-	-	-	-	-	8,975,990
曾爾村	-	525,888	-	-	-	-	-	-	-	3,813	-	529,701
御杖村	-	276,610	-	-	-	-	-	-	-	0	-	276,610
高取町	18,459	-	-	-	1,181,177	-	-	-	-	-	-	1,199,636
明日香村	610,209	-	-	1,025,822	-	-	-	-	-	-	-	1,636,031
上牧町	21,973	-	-	2,837,733	-	-	-	-	-	-	-	2,859,706
王寺町	37,159	-	-	4,753,188	-	-	-	-	-	-	0	4,790,347
広陵町	0	-	-	4,764,313	-	-	-	-	-	-	-	4,764,313
河合町	2,505,059	-	-	-	3,520,220	-	-	-	-	-	-	6,025,279
吉野町	1,989,512	-	-	-	1,415,740	-	-	-	-	-	-	3,405,252
大淀町	1,341,428	-	-	4,653,075	-	-	-	-	-	-	-	5,994,503
下市町	1,336,037	-	-	-	491,343	-	-	-	-	-	-	1,827,380
黒滝村	-	467,676	-	-	72,815	-	-	-	-	-	-	540,491
天川村	-	285,568	-	-	286,692	-	-	-	-	-	-	572,260
野迫川村	-	207,726	-	-	-	-	7,400	-	-	-	-	215,126
十津川村	-	1,098,300	-	-	-	-	0	-	-	-	-	1,098,300
下北山村	-	281,171	-	-	-	-	-	-	-	0	-	281,171
上北山村	-	159,306	-	-	-	-	-	-	-	-	-	159,306
川上村	-	615,221	-	-	-	-	0	-	-	-	-	615,221
東吉野村	-	511,749	-	-	-	-	-	-	-	-	-	511,749
国保中央	-	-	828,251	-	-	-	-	-	-	-	-	828,251
王寺休日応急	-	-	-	-	-	-	-	-	-	19,601	-	19,601
吉野広域	-	-	-	-	-	-	-	-	-	0	-	0
三室園組合(三室園)	-	-	-	-	-	-	-	-	-	65,042	-	65,042
三室園組合(あくみ苑)	-	-	-	-	-	-	-	-	-	0	-	0
磯城郡水道企業団	1,570,999	-	-	-	-	-	-	-	-	-	-	1,570,999
合計	39,348,361	6,127,269	9,586,252	179,257,710	7,171,824	0	7,400	203,813	350,311	579,406	918	242,633,264

* 三室園組合の介護サービス事業は特別会計別に記載

■令和5年度 県内地方公営企業の事業別料金収入額一覧表

(単位:千円)

事業	上水道 26事業	簡易水道 11事業	病院 5事業	下水道		観光		宅地造成 2事業	介護サービス		駐車場 4事業	合計 97事業
				法適用 24事業	法非適用 9事業	法適用 1事業	法非適用 4事業		法適用 1事業	法非適用 10事業		
奈良市	6,952,845	-	0	4,912,343	-	-	-	7,066	-	-	0	11,872,254
大和高田市	1,417,562	-	7,816,244	365,592	-	-	-	-	-	-	16,253	9,615,651
大和郡山市	1,644,348	-	-	1,600,081	-	-	-	-	-	-	-	3,244,429
天理市	1,628,902	-	-	1,059,690	-	-	-	0	-	-	-	2,688,592
橿原市	2,543,870	-	-	1,447,005	-	-	-	-	-	-	-	3,990,875
桜井市	1,026,367	-	-	454,669	-	-	-	-	-	-	18,639	1,499,675
五條市	742,382	-	-	210,727	1,332	-	-	-	-	-	-	954,441
御所市	546,327	-	-	90,690	-	-	53,324	-	-	-	-	690,341
生駒市	2,230,115	-	0	896,069	-	-	-	-	-	0	-	3,126,184
香芝市	1,465,577	-	-	662,779	-	-	-	-	-	-	-	2,128,356
葛城市	561,422	-	-	351,514	-	-	-	-	-	-	-	912,936
宇陀市	567,025	-	2,877,166	214,499	-	0	-	-	380,905	-	-	4,039,595
山添村	-	56,057	-	-	10,982	-	-	-	-	-	-	67,039
平群町	360,151	-	-	142,293	1,747	-	-	-	-	-	-	504,191
三郷町	434,824	-	-	242,034	-	-	-	-	-	-	-	676,858
斑鳩町	495,248	-	-	164,781	-	-	-	-	-	-	-	660,029
安堵町	133,531	-	-	65,914	-	-	-	-	-	-	-	199,445
川西町	-	-	-	88,897	-	-	-	-	-	0	-	88,897
三宅町	-	-	-	61,222	-	-	-	-	-	0	-	61,222
田原本町	-	-	-	391,935	-	-	-	-	-	-	-	391,935
曾爾村	-	24,662	-	-	-	-	-	-	-	0	-	24,662
御杖村	-	27,945	-	-	-	-	-	-	-	0	-	27,945
高取町	167,308	-	-	-	9,275	-	-	-	-	-	-	176,583
明日香村	138,264	-	-	59,602	-	-	-	-	-	-	-	197,866
上牧町	390,702	-	-	243,951	-	-	-	-	-	-	-	634,653
王寺町	499,560	-	-	290,690	-	-	-	-	-	-	59,040	849,290
広陵町	658,018	-	-	396,029	-	-	-	-	-	-	-	1,054,047
河合町	428,460	-	-	-	175,988	-	-	-	-	-	-	604,448
吉野町	162,131	-	-	-	27,521	-	-	-	-	-	-	189,652
大淀町	319,127	-	-	180,588	-	-	-	-	-	-	-	499,715
下市町	115,946	-	-	-	13,927	-	-	-	-	-	-	129,873
黒滝村	-	13,535	-	-	12,165	-	-	-	-	-	-	25,700
天川村	-	24,655	-	-	24,281	-	-	-	-	-	-	48,936
野迫川村	-	3,184	-	-	-	-	1,000	-	-	-	-	4,184
十津川村	-	38,219	-	-	-	-	36,328	-	-	-	-	74,547
下北山村	-	14,950	-	-	-	-	-	-	-	0	-	14,950
上北山村	-	9,293	-	-	-	-	-	-	-	-	-	9,293
川上村	-	11,847	-	-	-	-	0	-	-	-	-	11,847
東吉野村	-	21,273	-	-	-	-	-	-	-	-	-	21,273
国保中央	-	-	2,649,154	-	-	-	-	-	-	-	-	2,649,154
王寺休日応急	-	-	-	-	-	-	-	-	-	59,870	-	59,870
吉野広域	-	-	-	-	-	-	-	-	-	0	-	0
三室園組合(三室園)	-	-	-	-	-	-	-	-	-	189,396	-	189,396
三室園組合(あくみ苑)	-	-	-	-	-	-	-	-	-	0	-	0
磯城郡水道企業団	969,349	-	-	-	-	-	-	-	-	-	-	969,349
合計	26,599,361	245,620	13,342,564	14,593,594	277,218	0	90,652	7,066	380,905	249,266	93,932	55,880,178

* 三室園組合の介護サービス事業は特別会計別に記載