

令和5年度 県内市町村普通会計決算について

- 令和6年12月25日（水）
- 知事定例記者会見資料

担当：総務部知事公室
市町村振興課 今井、北村、安川
(内線：2250、2254、2261)

令和5年度県内市町村普通会計決算のポイント

歳入総額及び歳出総額は、前年度に比べそれぞれ増加

歳入	6, 503億円	+45億円	(+0.7%)
歳出	6, 271億円	+87億円	(+1.4%)

【歳入】

新型コロナウイルス感染症対応地方創生臨時交付金等の減により国庫支出金が減少（▲81億円）したものの、普通建設事業費等の増による市町村債及び地方交付税が増加（+163億円）したことにより歳入総額が増加。

【歳出】

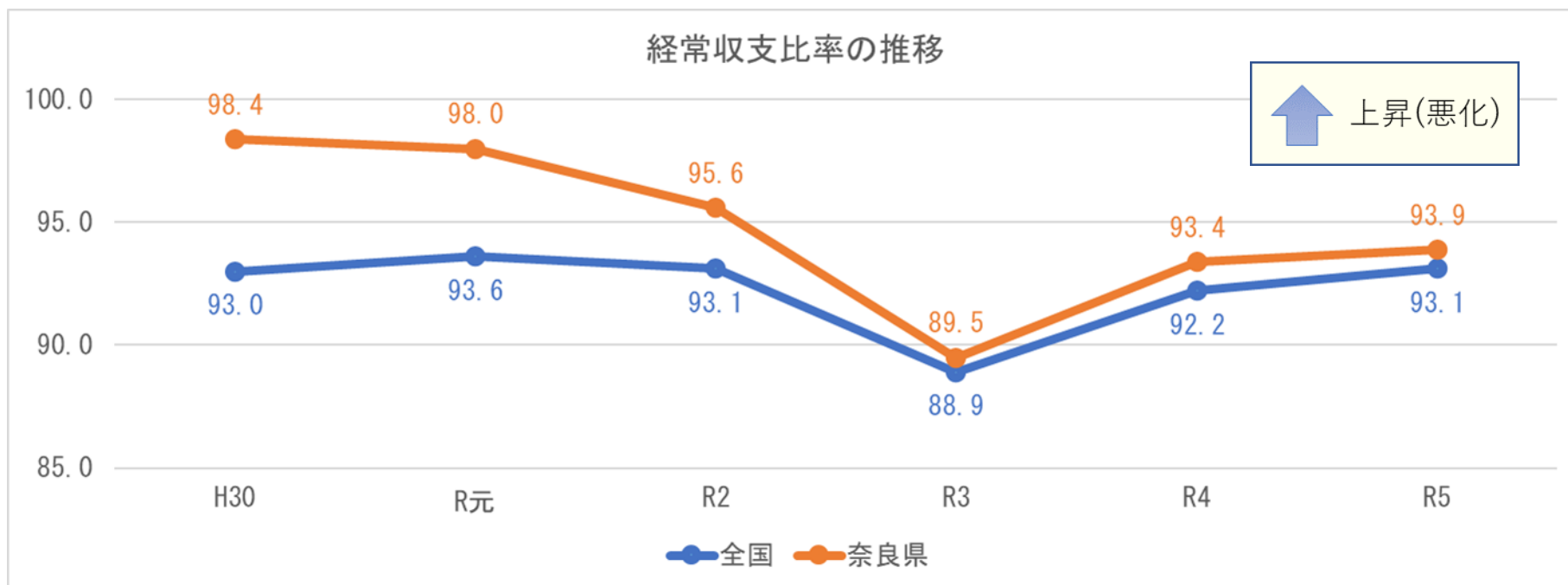
病院事業及び水道事業等の公営企業会計に対する繰出金の減等により補助費等が減少（▲87億円）したものの、普通建設事業費等の投資的経費が増加（+143億円）及び社会保障関係経費等の増や低所得者世帯給付金の増等により扶助費が増加（+102億円）したことにより、歳出総額も増加。

経常収支比率（市町村平均）は2年連続で悪化

※経常収支比率＝経常的支出に充当する一般財源等/経常的な一般財源等

- 前年度比0.5ポイント悪化。
- 依然として全国平均を上回る水準であるものの、全国との差は改善。
- 経常収支比率100%超：0団体（前年度0団体）

区分	令和5年度	令和4年度	対前年度増減
奈良県	93.9%	93.4%	+0.5ポイント
全国	93.1%	92.2%	+0.9ポイント

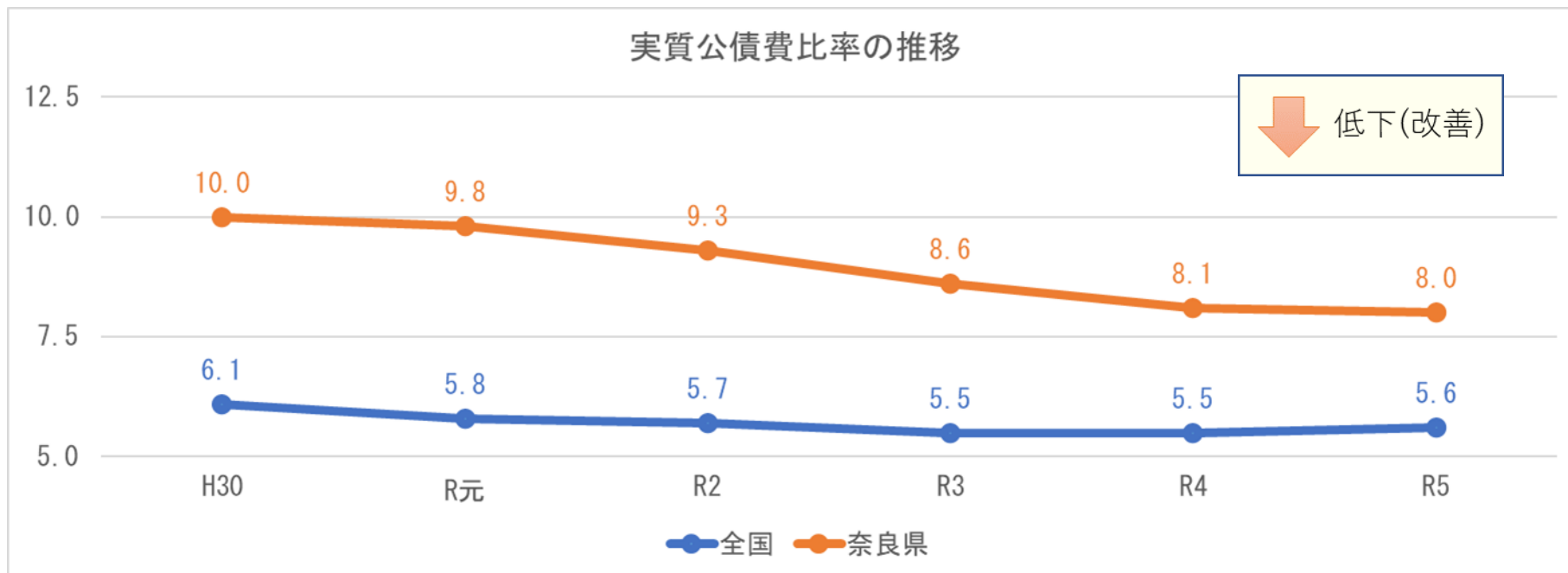


実質公債費比率は5年連続で改善

- 地方債元利償還金の減等により、前年度比0.1ポイント改善。
- 依然として全国平均を上回る水準であるものの、全国との差は改善。
- 実質公債費比率18%※超：0団体（前年度0団体）

※地方債を発行するにあたり、総務省の許可が必要となる基準

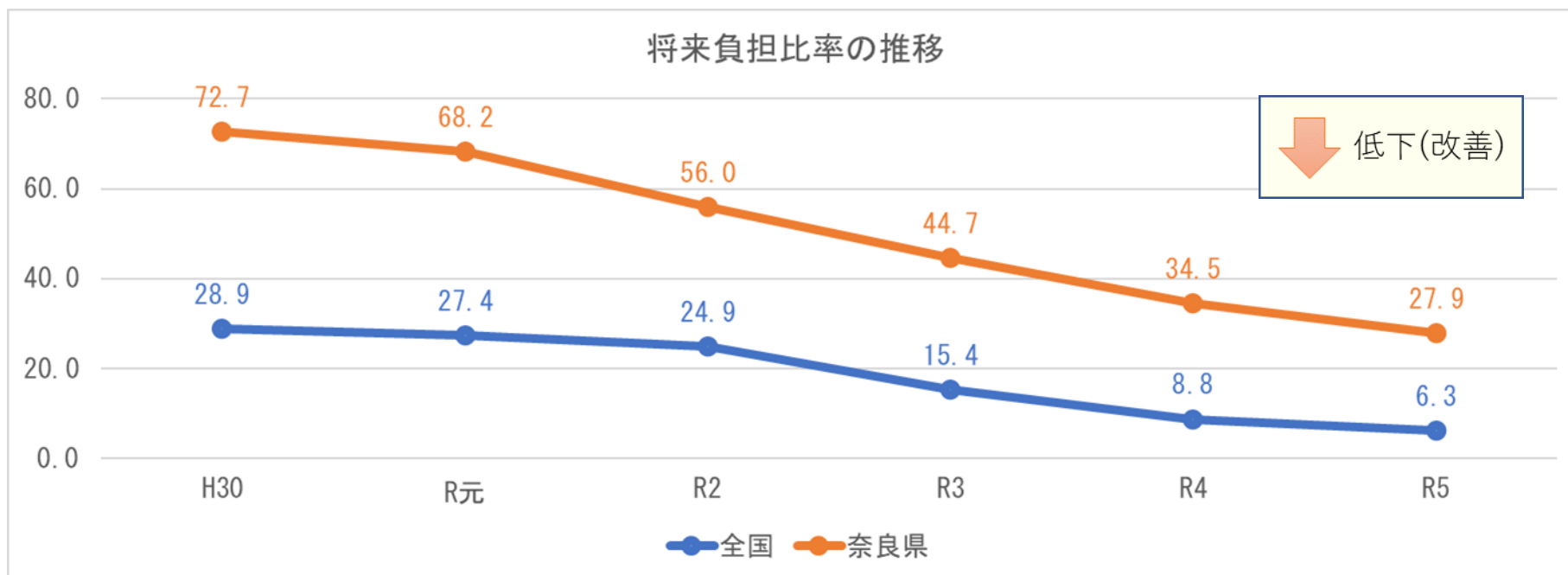
区分	令和5年度	令和4年度	対前年度増減
奈良県	8.0%	8.1%	▲0.1ポイント
全国	5.6%	5.5%	+0.1ポイント



将来負担比率は14年連続で改善

- 償還終了による地方債残高の減等により、前年度比6.6ポイント改善。
- 依然として全国平均を上回る水準であるものの、全国との差は改善。

区分	令和5年度	令和4年度	対前年度増減
奈良県	27.9%	34.5%	▲6.6ポイント
全国	6.3%	8.8%	▲2.5ポイント



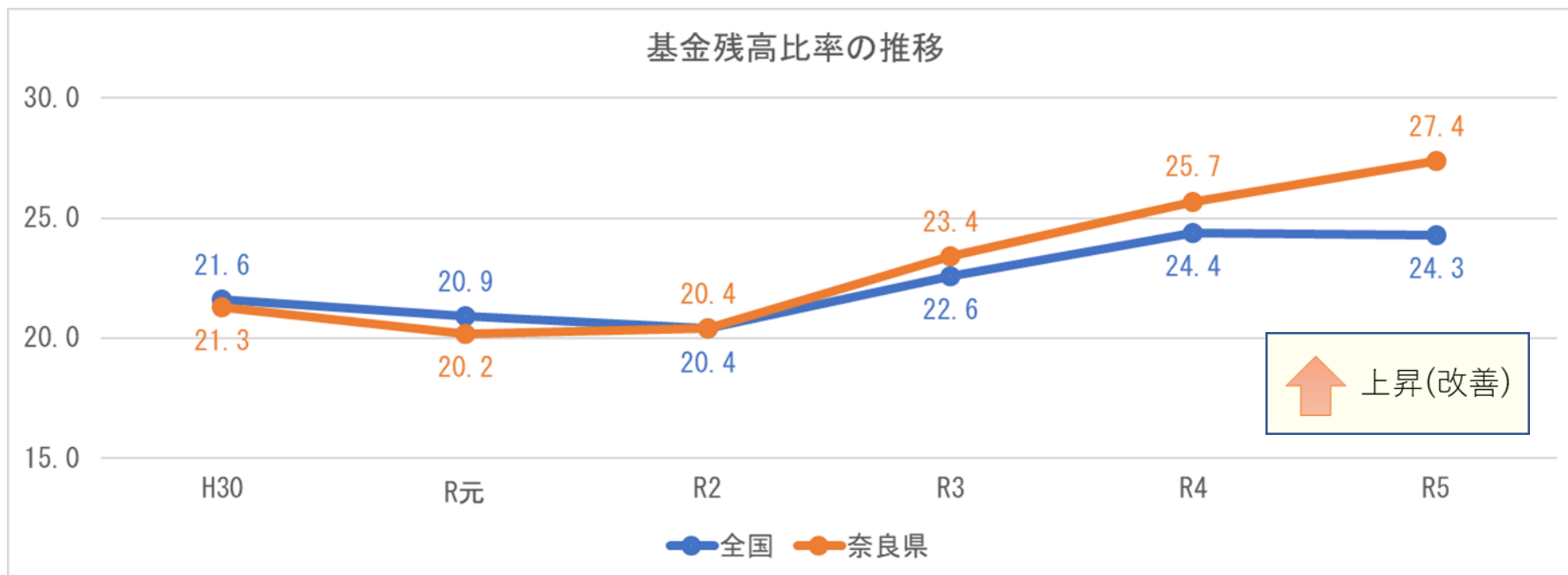
基金残高比率は4年連続で改善

※ 基金残高比率 = (財政調整基金残高 + 減債基金残高) / 標準財政規模

○ 財政調整基金積立金の増等により、前年度比1.7ポイント改善。

○ 引き続き、全国平均より良い水準であり、全国との差は拡大。

区分	令和5年度	令和4年度	対前年度増減
奈良県	27.4%	25.7%	+1.7ポイント
全国	24.3%	24.4%	▲0.1ポイント



重症警報の発令

【「重症警報」の発令基準（今回見直し）】

主要財政4指標（経常収支比率、実質公債費比率、将来負担比率、基金残高比率）のうち、**全国ワースト100位以下**に複数の指標で該当

※平成30年度決算における経常収支比率の県内市町村平均（加重平均）が**全国最下位**であったが、令和5年度決算においては**全国33位**となったことによる



令和5年度決算においては、**平群町、河合町**に「重症警報」を発令

※令和3年度、4年度決算と同様に経常収支比率が100%を上回る団体がゼロであったことを踏まえ、経常収支比率は対象指標から除く

【参考】

（目的）

- ・ 改善を要する財政状況にある市町村の財政健全化

（これまでの発令基準）

- ・ 主要財政4指標のうち、**県内ワースト5位以下**に複数の指標で該当

（発令団体）

- 令和元年度決算、令和2年度決算

奈良市、五條市、宇陀市、平群町、河合町

- 令和3年度決算、令和4年度決算（※経常収支比率は対象指標から除く）

奈良市、平群町、河合町

県内市町村主要財政指標（令和5年度決算）

（単位：％、位）

実質公債費比率		
市町村名	数値	全国 ワースト順位
河合町	14.8%	22位
平群町	12.7%	101位
上牧町	12.7%	101位
田原本町	12.0%	159位
御所市	11.1%	247位
香芝市	11.1%	247位
・	・	・
・	・	・
・	・	・
・	・	・
・	・	・
・	・	・
・	・	・
・	・	・
・	・	・

将来負担比率		
市町村名	数値	全国 ワースト順位
河合町	140.8%	13位
平群町	140.7%	14位
五條市	84.8%	95位
奈良市	81.7%	109位
上牧町	80.9%	116位
宇陀市	79.9%	120位
・	・	・
・	・	・
・	・	・
・	・	・
・	・	・
・	・	・
・	・	・
・	・	・
・	・	・

基金残高比率		
市町村名	数値	全国 ワースト順位
奈良市	8.2%	19位
平群町	11.9%	70位
桜井市	13.1%	101位
橿原市	17.7%	255位
大和高田市	17.8%	259位
香芝市	18.2%	275位
・	・	・
・	・	・
・	・	・
・	・	・
・	・	・
・	・	・
・	・	・
・	・	・

※赤色着色部分は全国ワースト100位以下