

平成31年・令和元年 旅券発行概要
(2019年1月～12月)

令和2年6月

奈良県旅券事務所

目 次

1.	利 用 上 の 注 意	1
2.	平成31年・令和元年 旅券発行状況等の概況	2
3.	旅券発行件数の推移	2～3
4.	平成31年・令和元年 都道府県別発行件数	4
5.	全国有効旅券所有者数	5
6.	平成31年・令和元年 有効期間別発行件数	6
7.	平成31年・令和元年 年齢別・月別発行件数	7
8.	平成31年・令和元年 男女別・年齢別発行件数	8～9
9.	平成31年・令和元年（5年・10年・記載事項変更）総括表 （年齢別・性別・月別発行件数）	10～12
10.	平成31年・令和元年 一般旅券発行件数 （都道府県別・年代別）	13
11.	過去3ヶ年の月別発行件数の推移	14
12.	平成31年・令和元年 旅券交付状況	15～16
13.	旅 券 関 係 年 表	17～19
14.	旅 券 の 概 要	20

1. 利用上の注意

①【発行件数】 申請件数のうち、新しく一般旅券を作成した件数で、増補、渡航先追加を除く件数です。

※一般旅券：10年旅券、5年旅券、記載事項変更旅券

②【交付件数】 申請された一般旅券（増補、渡航先追加を含む）が申請者本人に交付された件数です。

③その他 資料の件数は、奈良県で取り扱った一般旅券のみで、公用旅券の件数は含まれていません。

※【発行件数】、【交付件数】は、それぞれ処理日が異なるため件数は一致しません。

2. 平成31年・令和元年 旅券発行状況等の概況

平成31年（1月～4月）・令和元年（5月～12月）の奈良県の一般旅券発行件数は、50,292件で、前年に比べ増加（対前年比4.8%増）しました。全国でも、4,365,290件で前年に比べ増加（対前年比4.3%増）となっています。

一般旅券発行件数を都道府県別に見ますと、本県は前年の22位から21位となり、人口100人当たりの発行件数は前年同じく10位です。有効旅券所有者は347,165人で、概ね県民の4人に1人の方が旅券を保有していることとなります。

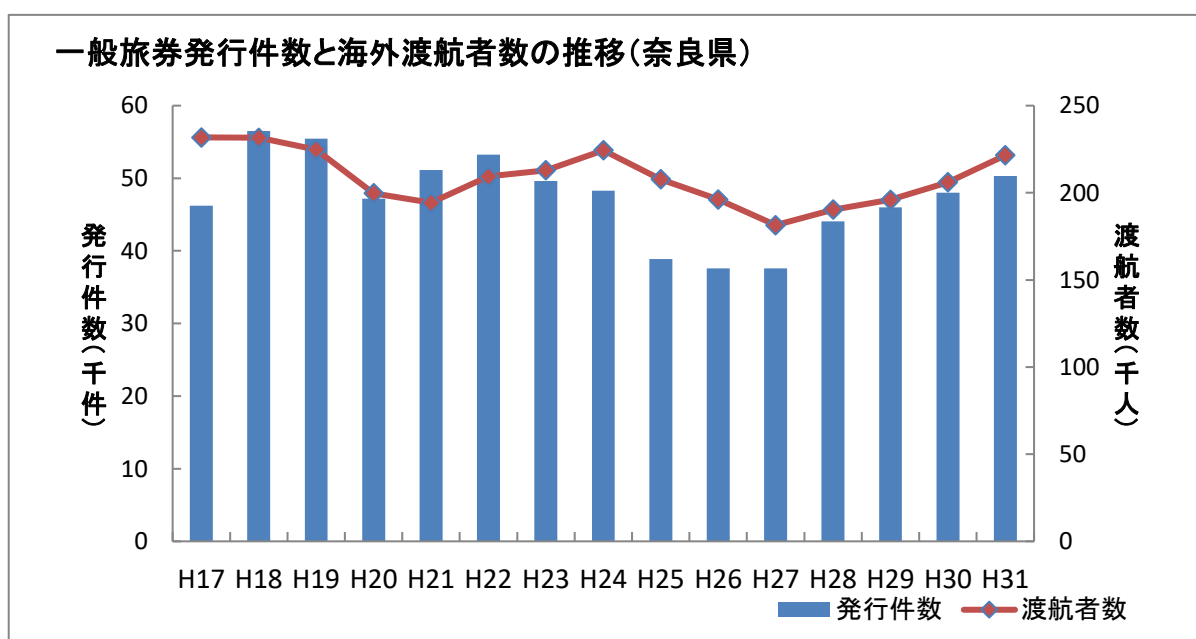
本県では県民の利便性の向上を図るため、平成27年7月から日曜交付を開始しました。これに伴いすべての平日に行っていた、交付窓口の夜間延長（19時30分まで）を、火・水・木曜日の3日に変更しました。日曜日と延長時間帯の交付件数率は38.9%となり、多くの県民の方々にご利用いただいています。

平成30年4月、旅券事務の権限委譲により、県内で初めて、橿原市に同市の市民を対象に申請受理及び交付の事務を行う窓口が開設されました。また、11月に高田旅券センターをトナリエ大和高田に移転、業務開始時間を9時からに拡大しました。

奈良県の各旅券窓口の交付件数は、総交付件数50,331件に対して、旅券事務所29,506件（構成比58.6%）、高田旅券センター16,917件（同33.6%）、橿原市パスポートセンター3,908件（同7.8%）となっています。

3. 旅券発行件数の推移

一般旅券発行件数は、平成23年以降減少傾向が続いていましたが、平成27年以降は増加が続いています。平成31年・令和元年の一般旅券発行件数は50,292件で、対前年比4.8%増加しました。海外渡航者数も、221,482人で、前年に比べ15,448人の増加となっています。



一般旅券発行件数の推移（奈良県）

年	発行件数 (件)	対前年増減数	対前年増減率	海外渡航者数 (人)
平成 1年	54,274	—	—	123,425
平成 2年	58,530	4,256	7.8%	137,732
平成 3年	53,086	-5,444	-9.3%	127,335
平成 4年	57,060	3,974	7.5%	140,670
平成 5年	56,408	-652	-1.1%	140,827
平成 6年	67,185	10,777	19.1%	168,964
平成 7年	82,737	15,552	23.1%	205,410
平成 8年	91,001	8,264	10.0%	234,082
平成 9年	81,998	-9,003	-9.9%	237,978
平成10年	74,975	-7,023	-8.6%	224,633
平成11年	77,890	2,915	3.9%	234,352
平成12年	83,381	5,491	7.0%	257,390
平成13年	59,402	-23,979	-28.8%	230,040
平成14年	50,556	-8,846	-14.9%	227,596
平成15年	33,805	-16,751	-33.1%	173,455
平成16年	43,484	9,679	28.6%	224,335
平成17年	46,226	2,742	6.3%	231,776
平成18年	56,512	10,286	22.3%	231,559
平成19年	55,432	-1,080	-1.9%	224,725
平成20年	47,186	-8,246	-14.9%	199,711
平成21年	51,139	3,953	8.4%	194,277
平成22年	53,269	2,130	4.2%	209,336
平成23年	49,616	-3,653	-6.9%	212,889
平成24年	48,305	-1,311	-2.6%	224,443
平成25年	38,874	-9,431	-19.5%	207,720
平成26年	37,582	-1,292	-3.3%	196,164
平成27年	37,582	0	0.0%	181,443
平成28年	44,046	6,464	17.2%	190,277
平成29年	45,988	1,942	4.4%	195,964
平成30年	48,010	2,022	4.4%	206,034
平成31年・令和元年	50,292	2,282	4.8%	221,482

※海外渡航者数：法務省調べ

4. 平成31年・令和元年 都道府県別旅券発行件数

一般旅券発行件数50,292件は、全国で21位（前年22位）となっています。また、人口100人当たりの発行件数は3.72件で、全国で10位（前年10位）となっています。

都道府県別旅券発行件数

都道府県名	件数	順位	構成比	対前年比	人口	人口100人当たりの旅券発行件数	順位
北海道	119,613	9	2.74%	107.0%	5,268,352	2.27	32
青森県	17,318	42	0.40%	104.5%	1,287,029	1.35	46
岩手県	19,305	41	0.44%	109.1%	1,243,012	1.55	45
宮城県	52,670	18	1.21%	102.7%	2,281,915	2.31	31
秋田県	13,020	44	0.30%	106.4%	996,292	1.31	47
山形県	19,616	40	0.45%	102.9%	1,088,125	1.80	43
福島県	34,314	26	0.79%	99.6%	1,887,006	1.82	41
茨城県	78,271	13	1.79%	101.1%	2,871,183	2.73	19
栃木県	49,042	23	1.12%	102.0%	1,935,463	2.53	28
群馬県	49,251	22	1.13%	102.5%	1,924,605	2.56	26
埼玉県	256,980	5	5.89%	103.7%	7,200,193	3.57	12
千葉県	242,396	6	5.55%	103.4%	6,157,685	3.94	7
東京都	764,687	1	17.52%	103.9%	13,189,049	5.80	1
神奈川県	415,424	2	9.52%	103.4%	8,976,954	4.63	2
新潟県	45,383	25	1.04%	102.0%	2,242,517	2.02	38
富山県	26,774	32	0.61%	103.4%	1,045,031	2.56	25
石川県	34,248	27	0.78%	106.1%	1,130,737	3.03	16
福井県	20,830	38	0.48%	101.2%	771,847	2.70	20
山梨県	22,763	36	0.52%	103.4%	817,065	2.79	18
長野県	52,797	17	1.21%	102.9%	2,066,413	2.56	27
岐阜県	60,812	14	1.39%	103.4%	1,990,598	3.05	13
静岡県	110,853	10	2.54%	103.5%	3,637,196	3.05	14
愛知県	295,374	4	6.77%	105.4%	7,311,801	4.04	5
三重県	53,945	15	1.24%	103.5%	1,773,994	3.04	15
滋賀県	53,728	16	1.23%	105.5%	1,390,806	3.86	8
京都府	106,711	11	2.44%	105.7%	2,494,923	4.28	4
大阪府	374,008	3	8.57%	106.8%	8,613,021	4.34	3
兵庫県	216,532	7	4.96%	105.7%	5,462,316	3.96	6
奈良県	50,292	21	1.15%	104.75%	1,350,265	3.72	10
和歌山県	25,001	34	0.57%	105.4%	958,055	2.61	22
鳥取県	12,098	46	0.28%	103.5%	561,445	2.15	37
島根県	11,484	47	0.26%	103.3%	677,251	1.70	44
岡山県	50,751	20	1.16%	107.0%	1,883,926	2.69	21
広島県	80,492	12	1.84%	105.6%	2,787,086	2.89	17
山口県	30,467	28	0.70%	104.5%	1,366,822	2.23	33
徳島県	16,412	43	0.38%	105.5%	744,521	2.20	34
香川県	24,378	35	0.56%	104.1%	974,869	2.50	29
愛媛県	29,647	30	0.68%	112.1%	1,369,853	2.16	36
高知県	12,980	45	0.30%	103.7%	713,006	1.82	40
福岡県	188,855	8	4.33%	104.9%	5,055,178	3.74	9
佐賀県	21,402	37	0.49%	103.5%	822,443	2.60	23
長崎県	29,577	31	0.68%	101.5%	1,355,223	2.18	35
熊本県	45,392	24	1.04%	100.2%	1,764,768	2.57	24
大分県	26,651	33	0.61%	104.6%	1,147,448	2.32	30
宮崎県	20,633	39	0.47%	104.2%	1,097,293	1.88	39
鹿児島県	29,672	29	0.68%	104.4%	1,633,098	1.82	42
沖縄県	52,441	19	1.20%	105.9%	1,458,686	3.60	11
合計	4,365,290	1	100.00%	104.4%	124,776,364		合計

人口：平成31年1月1日住民基本台帳人口（総務省自治行政局調べ）

5. 全国有効旅券所有者数

令和元年12月末現在の有効旅券所有者は、347,165人となっており、人口比で25.71%と全国平均（23.63%）を上回り、全国8位となっています。

平成31年・令和元年全国有効旅券所有者数

都道府県名	有効旅券数(発行地別)	人口	所有率	順位
北海道	791,244	5,268,352	15.02%	33
青森県	115,682	1,287,029	8.99%	46
岩手県	122,580	1,243,012	9.86%	45
宮城県	364,270	2,281,915	15.96%	30
秋田県	89,322	996,292	8.97%	47
山形県	133,568	1,088,125	12.28%	40
福島県	255,547	1,887,006	13.54%	39
茨城県	562,859	2,871,183	19.60%	18
栃木県	352,306	1,935,463	18.20%	22
群馬県	349,048	1,924,605	18.14%	23
埼玉県	1,780,374	7,200,193	24.73%	10
千葉県	1,694,125	6,157,685	27.51%	6
東京都	5,092,986	13,189,049	38.62%	1
神奈川県	2,901,352	8,976,954	32.32%	2
新潟県	316,259	2,242,517	14.10%	35
富山県	191,438	1,045,031	18.32%	21
石川県	227,027	1,130,737	20.08%	16
福井県	144,893	771,847	18.77%	20
山梨県	163,282	817,065	19.98%	17
長野県	367,218	2,066,413	17.77%	25
岐阜県	433,652	1,990,598	21.79%	12
静岡県	781,809	3,637,196	21.49%	13
愛知県	2,017,689	7,311,801	27.59%	5
三重県	377,980	1,773,994	21.31%	14
滋賀県	355,139	1,390,806	25.53%	9
京都府	699,800	2,494,923	28.05%	4
大阪府	2,417,024	8,613,021	28.06%	3
兵庫県	1,454,920	5,462,316	26.64%	7
奈良県	347,165	1,350,265	25.71%	8
和歌山県	171,493	958,055	17.90%	24
鳥取県	78,850	561,445	14.04%	36
島根県	75,377	677,251	11.13%	44
岡山県	331,752	1,883,926	17.61%	26
広島県	536,555	2,787,086	19.25%	19
山口県	211,691	1,366,822	15.49%	31
徳島県	113,049	744,521	15.18%	32
香川県	164,067	974,869	16.83%	27
愛媛県	187,399	1,369,853	13.68%	38
高知県	86,676	713,006	12.16%	41
福岡県	1,209,249	5,055,178	23.92%	11
佐賀県	136,754	822,443	16.63%	28
長崎県	189,762	1,355,223	14.00%	37
熊本県	292,313	1,764,768	16.56%	29
大分県	169,041	1,147,448	14.73%	34
宮崎県	132,940	1,097,293	12.12%	42
鹿児島県	192,753	1,633,098	11.80%	43
沖縄県	302,561	1,458,686	20.74%	15
合計	29,482,840	124,776,364	23.63%	

※有効旅券数：令和元年12月末現在

人口：平成31年1月1日住民基本台帳人口（総務省自治行政局調べ）

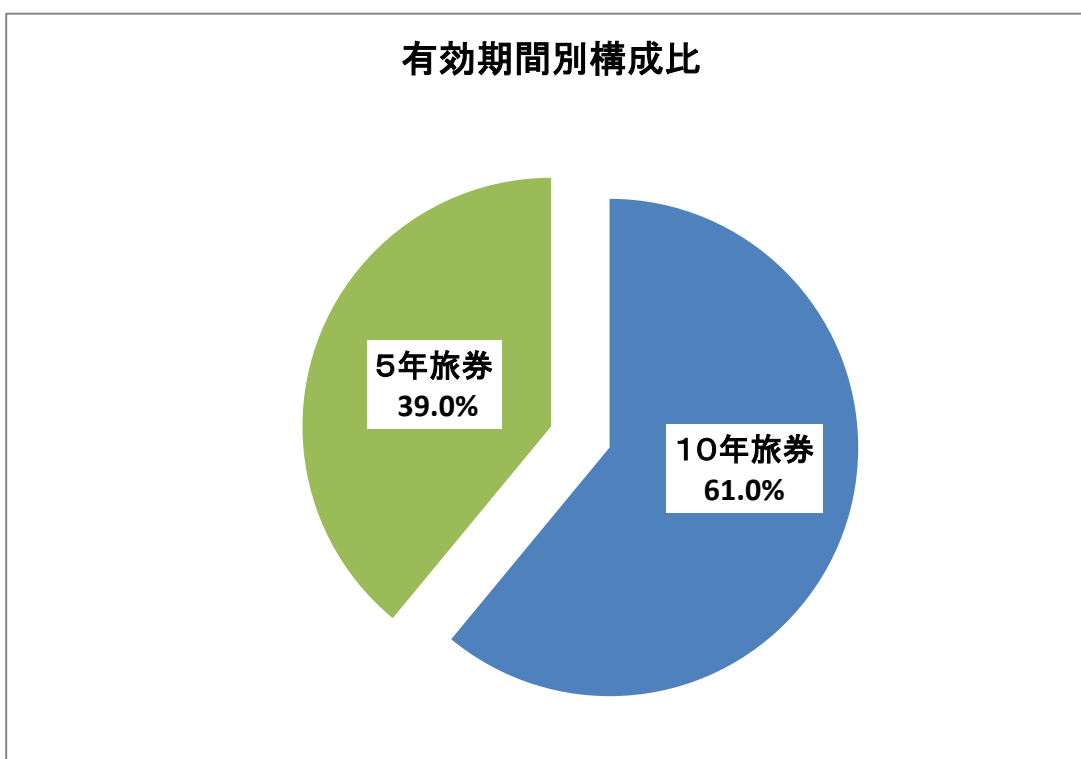
6. 平成31年・令和元年 有効期間別発行件数

旅券の有効期間別発行件数（記載事項変更旅券を含む）は、10年旅券発行数が30,673件、5年旅券発行数が19,619件となっています。

それぞれの旅券の占める割合は、平成30年とほぼ同様です。

有効期間別発行件数

月	10年旅券		5年旅券 (限定旅券を含む)		計	
	新規	記載事項変更	新規	記載事項変更	新規	記載事項変更
1	3,019	61	1,928	9	4,947	70
2	2,814	63	1,725	10	4,539	73
3	2,569	67	1,837	11	4,406	78
4	2,254	61	1,361	4	3,615	65
5	2,469	82	1,693	8	4,162	90
6	2,615	70	1,841	7	4,456	77
7	2,954	81	2,381	7	5,335	88
8	2,529	76	1,954	7	4,483	83
9	2,143	58	1,133	5	3,276	63
10	2,239	46	1,145	4	3,384	50
11	2,116	60	1,112	5	3,228	65
12	2,165	62	1,421	11	3,586	73
小計	29,886	787	19,531	88	49,417	875
構成比%	60.5%	89.9%	39.5%	10.1%	100.0%	100.0%
合計	30,673		19,619		50,292	
構成比%	61.0%		39.0%		100.0%	
平成30年小計	28,376	764	18,779	91	47,155	855
構成比%	60.2%	89.4%	39.8%	10.6%	100.0%	100.0%
平成30年計	29,140		18,870		48,010	
構成比%	60.7%		39.3%		100.0%	
H31－H30増減数	1,510	23	752	-3	2,262	20
H31／H30増減率	105.3%	103.0%	104.0%	96.7%	104.8%	102.3%
記載事項変更／新規	2.6%		0.5%		1.8%	



7. 平成31年・令和元年 年齢別・月別発行件数

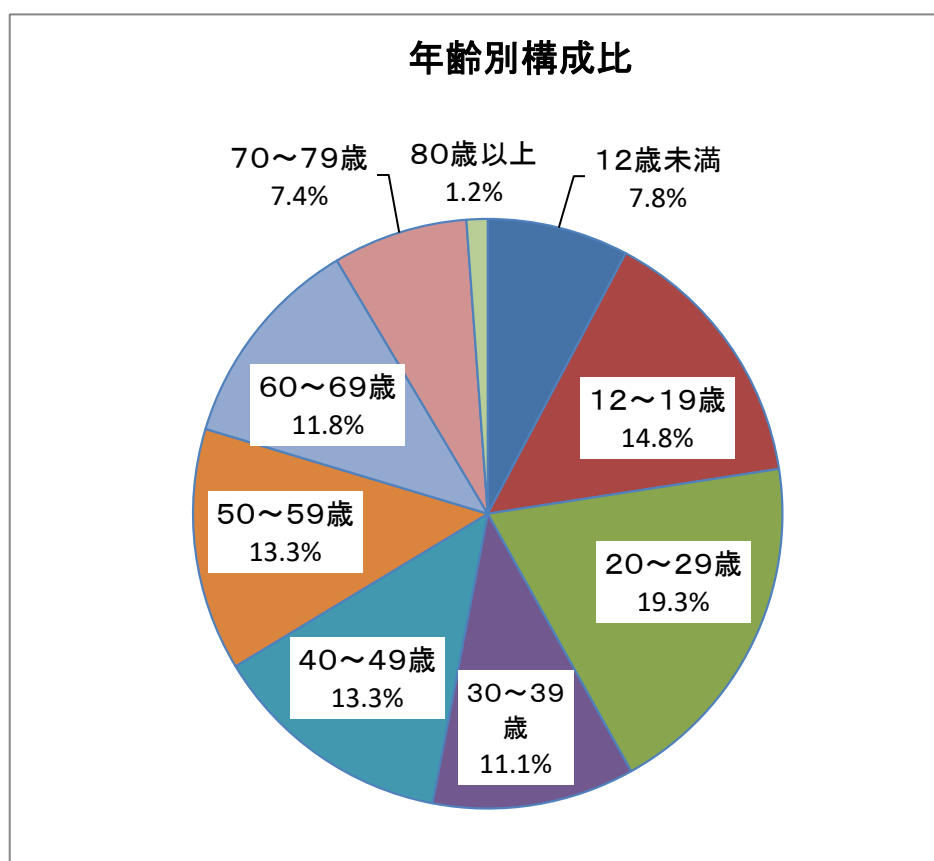
旅券発行件数を申請者の年齢別に見ますと、20歳代が9,727件（構成比19.3%）と最も多く、以下12～19歳が7,450件（構成比14.8%）、40歳代が6,707件（構成比13.3%）となっています。

前年と比べ件数が最も増加したのは、50歳代で575件増加しました。次いで、70歳代で485件、12歳未満で360件増加となっています。

また、月別発行件数では、7月が5,423件と最も多く、次いで1月が5,017件、2月が4,612件となっています。

一般旅券年齢別・月別発行件数

月	12歳未満	12～19歳	20～29歳	30～39歳	40～49歳	50～59歳	60～69歳	70～79歳	80歳以上	合計
1	358	718	1,122	568	641	620	583	369	38	5,017
2	313	637	971	433	651	604	560	381	62	4,612
3	334	843	712	458	594	591	548	348	56	4,484
4	330	373	614	475	545	516	492	288	47	3,680
5	369	585	700	520	605	563	573	289	48	4,252
6	465	697	790	512	644	602	485	299	39	4,533
7	457	1,170	987	511	706	681	516	342	53	5,423
8	284	986	909	539	521	571	453	263	40	4,566
9	260	279	663	421	478	467	443	274	54	3,339
10	247	291	707	402	462	530	462	299	34	3,434
11	249	306	744	350	415	475	401	292	61	3,293
12	234	565	808	392	445	470	419	276	50	3,659
合計	3,900	7,450	9,727	5,581	6,707	6,690	5,935	3,720	582	50,292
構成比%	7.8%	14.8%	19.3%	11.1%	13.3%	13.3%	11.8%	7.4%	1.2%	100.0%
平成30年計	3,540	7,241	9,800	5,406	6,390	6,115	5,753	3,235	530	48,010
構成比%	7.4%	15.1%	20.4%	11.3%	13.3%	12.7%	12.0%	6.7%	1.1%	100.0%
H31-H30 増減数	360	209	-73	175	317	575	182	485	52	2,282
H31/H30 増減率	110.2%	102.9%	99.3%	103.2%	105.0%	109.4%	103.2%	115.0%	109.8%	104.8%



8. 平成31年・令和元年 男女別・年齢別発行件数

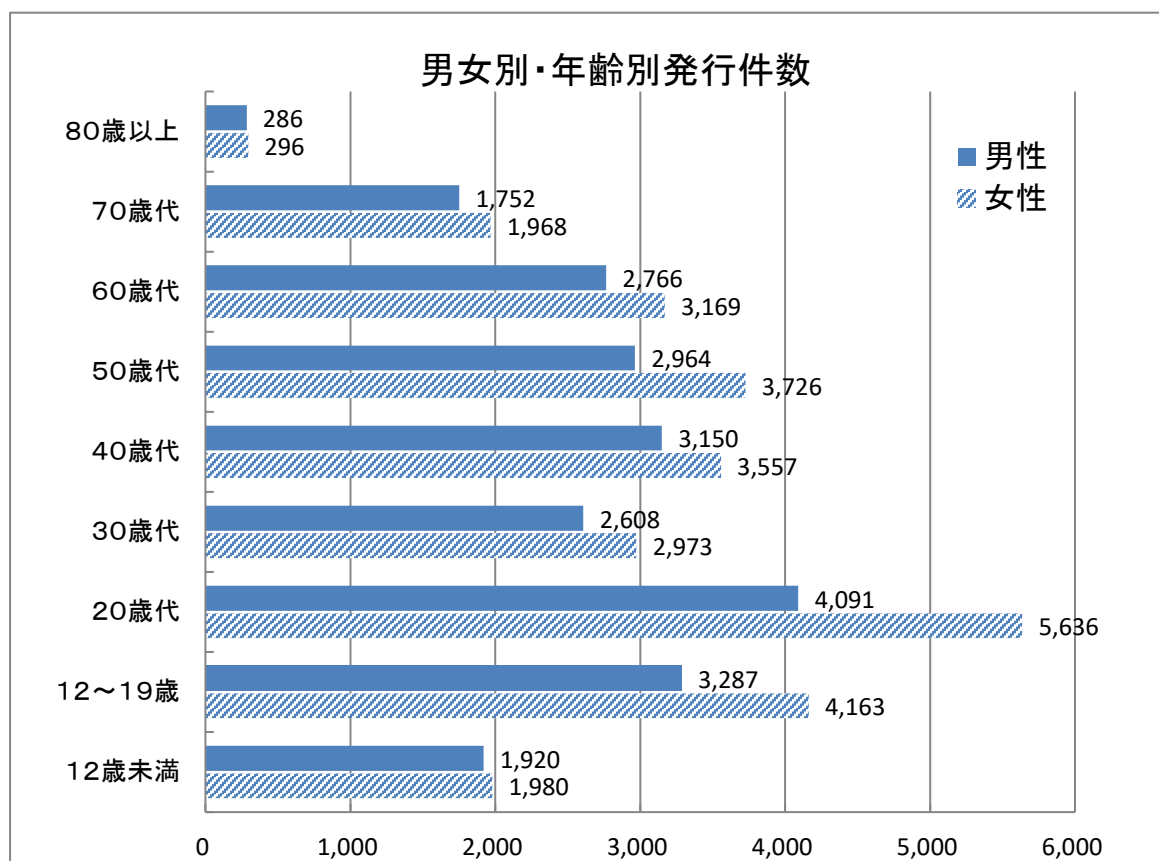
男女別の構成比は、男性が45.4%（22,824件）、女性が54.6%（27,468件）で前年と同じ割合となっています。

全国の男女別構成比は、男性が46.4%、女性が53.6%となっており、本県における女性の構成比率は全国平均よりも高くなっています。

年齢別に見ますと、すべての年代で女性が男性を上回っており、特に20歳代では女性の比率が他の年代より大きくなっています。

男女別・年齢別発行件数

年齢別	男性		女性		合計
	件数	構成比	件数	構成比	
12歳未満	1,920	49.2%	1,980	50.8%	3,900
12～19歳	3,287	44.1%	4,163	55.9%	7,450
20歳代	4,091	42.1%	5,636	57.9%	9,727
30歳代	2,608	46.7%	2,973	53.3%	5,581
40歳代	3,150	47.0%	3,557	53.0%	6,707
50歳代	2,964	44.3%	3,726	55.7%	6,690
60歳代	2,766	46.6%	3,169	53.4%	5,935
70歳代	1,752	47.1%	1,968	52.9%	3,720
80歳以上	286	49.1%	296	50.9%	582
合計	22,824	45.4%	27,468	54.6%	50,292
平成30年計	21,780	45.4%	26,230	54.6%	48,010
31年全国計	2,027,563	46.4%	2,337,727	53.6%	4,365,290

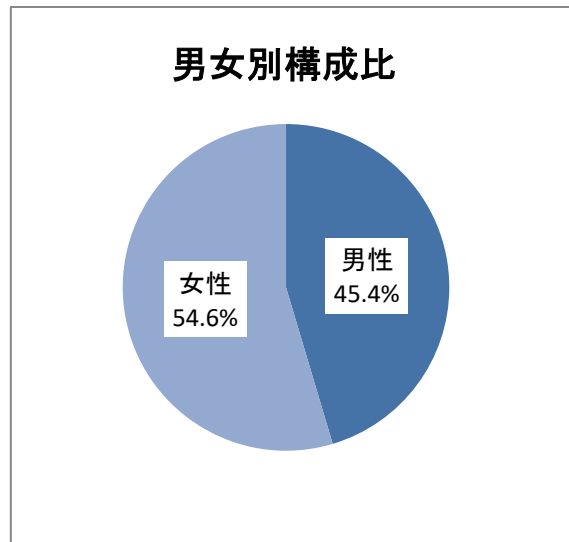


有効期間別に見ますと、10年有効旅券では、男性が45.2%、女性が54.8%で女性が9.6ポイント上回り、5年有効旅券でも男性が45.7%、女性が54.3%で女性が8.6ポイント男性を上回る結果となっています。

有効期間	男性		女性	
	件数	構成比	件数	構成比
10年	13,867	45.2%	16,806	54.8%
5年	8,957	45.7%	10,662	54.3%
合計	22,824	45.4%	27,468	54.6%

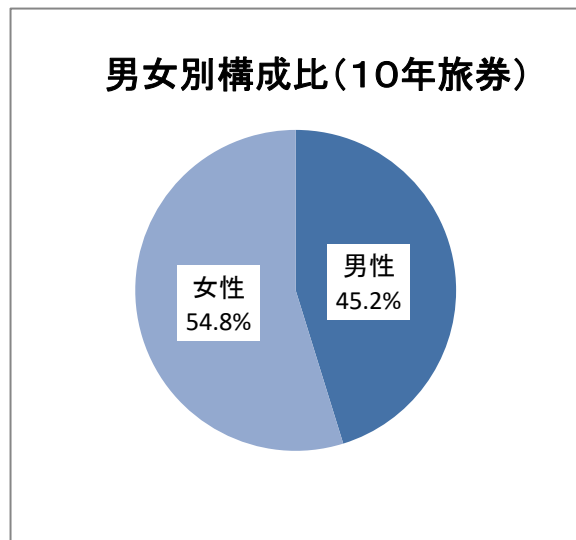
平成31年・令和元年一般旅券男女別・月別発行件数

月	男性	女性	計
1	2,196	2,821	5,017
2	2,031	2,581	4,612
3	2,045	2,439	4,484
4	1,601	2,079	3,680
5	1,896	2,356	4,252
6	2,051	2,482	4,533
7	2,426	2,997	5,423
8	2,177	2,389	4,566
9	1,565	1,774	3,339
10	1,639	1,795	3,434
11	1,520	1,773	3,293
12	1,677	1,982	3,659
合計	22,824	27,468	50,292
構成比	45.4%	54.6%	100.0%
平成30年計	21,780	26,230	48,010
構成比	45.4%	54.6%	100.0%
H31-H30 増減数	1,044	1,238	2,282
H31/H30 増減率	104.8%	104.7%	104.8%



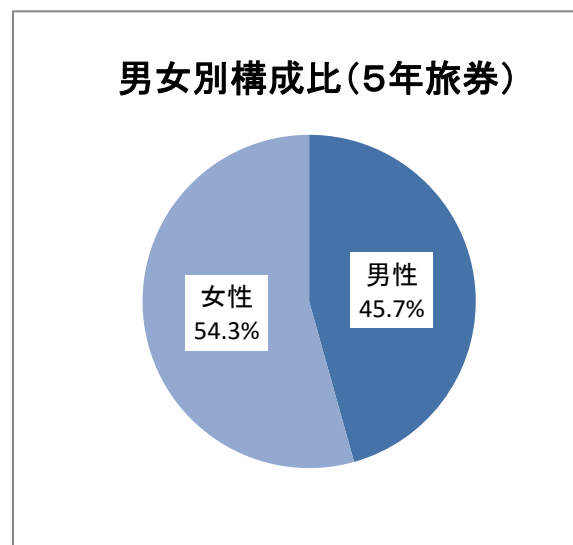
平成31年・令和元年（10年）一般旅券男女別・月別発行件数

月	男性	女性	計
1	1,336	1,744	3,080
2	1,268	1,609	2,877
3	1,171	1,465	2,636
4	1,018	1,297	2,315
5	1,155	1,396	2,551
6	1,204	1,481	2,685
7	1,315	1,720	3,035
8	1,242	1,363	2,605
9	1,022	1,179	2,201
10	1,089	1,196	2,285
11	1,011	1,165	2,176
12	1,036	1,191	2,227
合計	13,867	16,806	30,673
構成比	45.2%	54.8%	100.0%
平成30年計	13,317	15,823	29,140
構成比	45.7%	54.3%	100.0%
H31-H30 増減数	550	983	1,533
H31/H30 増減率	104.1%	106.2%	105.3%



平成31年・令和元年（5年）一般旅券男女別・月別発行件数

月	男性	女性	計
1	860	1,077	1,937
2	763	972	1,735
3	874	974	1,848
4	583	782	1,365
5	741	960	1,701
6	847	1,001	1,848
7	1,111	1,277	2,388
8	935	1,026	1,961
9	543	595	1,138
10	550	599	1,149
11	509	608	1,117
12	641	791	1,432
合計	8,957	10,662	19,619
構成比	45.7%	54.3%	100.0%
平成30年計	8,463	10,407	18,870
構成比	44.8%	55.2%	100.0%
H31-H30 増減数	494	255	749
H31/H30 増減率	105.8%	102.5%	104.0%



9-1. 平成31年・令和元年（5年・10年・記載事項変更）総括表（一般旅券年齢別・性別・月別発行件数）

月	12歳未満			12歳以上20歳未満			20歳代			30歳代			40歳代		
	男	女	計	男	女	計	男	女	計	男	女	計	男	女	計
1	179	179	358	282	436	718	468	654	1,122	248	320	568	307	334	641
2	156	157	313	247	390	637	414	557	971	198	235	433	296	355	651
3	165	169	334	397	446	843	308	404	712	226	232	458	265	329	594
4	158	172	330	138	235	373	222	392	614	207	268	475	266	279	545
5	197	172	369	235	350	585	266	434	700	227	293	520	295	310	605
6	233	232	465	312	385	697	304	486	790	240	272	512	301	343	644
7	211	246	457	562	608	1,170	406	581	987	235	276	511	300	406	706
8	146	138	284	484	502	986	407	502	909	261	278	539	256	265	521
9	124	136	260	144	135	279	288	375	663	205	216	421	233	245	478
10	137	110	247	128	163	291	327	380	707	209	193	402	237	225	462
11	109	140	249	127	179	306	323	421	744	156	194	350	197	218	415
12	105	129	234	231	334	565	358	450	808	196	196	392	197	248	445
計	1,920	1,980	3,900	3,287	4,163	7,450	4,091	5,636	9,727	2,608	2,973	5,581	3,150	3,557	6,707

10

月	50歳代			60歳代			70歳代			80歳以上			総合計		
	男	女	計	男	女	計	男	女	計	男	女	計	男	女	計
1	243	377	620	275	308	583	175	194	369	19	19	38	2,196	2,821	5,017
2	257	347	604	254	306	560	176	205	381	33	29	62	2,031	2,581	4,612
3	251	340	591	236	312	548	170	178	348	27	29	56	2,045	2,439	4,484
4	220	296	516	220	272	492	138	150	288	32	15	47	1,601	2,079	3,680
5	251	312	563	269	304	573	140	149	289	16	32	48	1,896	2,356	4,252
6	271	331	602	235	250	485	134	165	299	21	18	39	2,051	2,482	4,533
7	292	389	681	247	269	516	152	190	342	21	32	53	2,426	2,997	5,423
8	255	316	571	226	227	453	124	139	263	18	22	40	2,177	2,389	4,566
9	236	231	467	177	266	443	133	141	274	25	29	54	1,565	1,774	3,339
10	229	301	530	219	243	462	139	160	299	14	20	34	1,639	1,795	3,434
11	233	242	475	192	209	401	149	143	292	34	27	61	1,520	1,773	3,293
12	226	244	470	216	203	419	122	154	276	26	24	50	1,677	1,982	3,659
計	2,964	3,726	6,690	2,766	3,169	5,935	1,752	1,968	3,720	286	296	582	22,824	27,468	50,292

9-2. 平成31年・令和元年（10年・記載事項変更）総括表（一般旅券年齢別・性別・月別発行件数）

月	12歳未満			12歳以上20歳未満			20歳代			30歳代			40歳代		
	男	女	計	男	女	計	男	女	計	男	女	計	男	女	計
1	0	0	0	0	0	0	317	503	820	191	247	438	251	267	518
2	0	0	0	0	0	0	288	406	694	149	188	337	246	289	535
3	0	0	0	0	0	0	234	303	537	177	181	358	208	276	484
4	0	0	0	0	0	0	149	273	422	148	199	347	223	227	450
5	0	0	0	0	0	0	183	306	489	182	217	399	242	248	490
6	0	0	0	0	0	0	226	371	597	183	216	399	256	280	536
7	0	0	0	0	0	0	301	446	747	188	219	407	239	336	575
8	0	0	0	0	0	0	306	363	669	205	216	421	210	218	428
9	0	0	0	0	0	0	212	273	485	151	177	328	193	206	399
10	0	0	0	0	0	0	236	269	505	168	147	315	192	187	379
11	0	0	0	0	0	0	239	324	563	120	160	280	162	182	344
12	0	0	0	0	0	0	252	335	587	151	150	301	161	207	368
計	0	0	0	0	0	0	2,943	4,172	7,115	2,013	2,317	4,330	2,583	2,923	5,506

11

月	50歳代			60歳代			70歳代			80歳以上			総合計		
	男	女	計	男	女	計	男	女	計	男	女	計	男	女	計
1	211	335	546	230	262	492	127	124	251	9	6	15	1,336	1,744	3,080
2	228	316	544	220	267	487	118	132	250	19	11	30	1,268	1,609	2,877
3	210	302	512	215	272	487	119	119	238	8	12	20	1,171	1,465	2,636
4	203	264	467	181	235	416	98	95	193	16	4	20	1,018	1,297	2,315
5	213	270	483	224	255	479	106	87	193	5	13	18	1,155	1,396	2,551
6	240	287	527	207	221	428	88	99	187	4	7	11	1,204	1,481	2,685
7	254	355	609	212	239	451	112	116	228	9	9	18	1,315	1,720	3,035
8	221	274	495	199	197	396	91	88	179	10	7	17	1,242	1,363	2,605
9	202	198	400	160	228	388	95	86	181	9	11	20	1,022	1,179	2,201
10	198	270	468	187	202	389	104	111	215	4	10	14	1,089	1,196	2,285
11	202	214	416	159	171	330	117	106	223	12	8	20	1,011	1,165	2,176
12	202	217	419	185	182	367	78	91	169	7	9	16	1,036	1,191	2,227
計	2,584	3,302	5,886	2,379	2,731	5,110	1,253	1,254	2,507	112	107	219	13,867	16,806	30,673

9-3. 平成31年・令和元年（5年・記載事項変更）総括表（一般旅券年齢別・性別・月別発行件数）

月	12歳未満			12歳以上20歳未満			20歳代			30歳代			40歳代		
	男	女	計	男	女	計	男	女	計	男	女	計	男	女	計
1	179	179	358	282	436	718	151	151	302	57	73	130	56	67	123
2	156	157	313	247	390	637	126	151	277	49	47	96	50	66	116
3	165	169	334	397	446	843	74	101	175	49	51	100	57	53	110
4	158	172	330	138	235	373	73	119	192	59	69	128	43	52	95
5	197	172	369	235	350	585	83	128	211	45	76	121	53	62	115
6	233	232	465	312	385	697	78	115	193	57	56	113	45	63	108
7	211	246	457	562	608	1,170	105	135	240	47	57	104	61	70	131
8	146	138	284	484	502	986	101	139	240	56	62	118	46	47	93
9	124	136	260	144	135	279	76	102	178	54	39	93	40	39	79
10	137	110	247	128	163	291	91	111	202	41	46	87	45	38	83
11	109	140	249	127	179	306	84	97	181	36	34	70	35	36	71
12	105	129	234	231	334	565	106	115	221	45	46	91	36	41	77
計	1,920	1,980	3,900	3,287	4,163	7,450	1,148	1,464	2,612	595	656	1,251	567	634	1,201

月	50歳代			60歳代			70歳代			80歳以上			総合計		
	男	女	計	男	女	計	男	女	計	男	女	計	男	女	計
1	32	42	74	45	46	91	48	70	118	10	13	23	860	1,077	1,937
2	29	31	60	34	39	73	58	73	131	14	18	32	763	972	1,735
3	41	38	79	21	40	61	51	59	110	19	17	36	874	974	1,848
4	17	32	49	39	37	76	40	55	95	16	11	27	583	782	1,365
5	38	42	80	45	49	94	34	62	96	11	19	30	741	960	1,701
6	31	44	75	28	29	57	46	66	112	17	11	28	847	1,001	1,848
7	38	34	72	35	30	65	40	74	114	12	23	35	1,111	1,277	2,388
8	34	42	76	27	30	57	33	51	84	8	15	23	935	1,026	1,961
9	34	33	67	17	38	55	38	55	93	16	18	34	543	595	1,138
10	31	31	62	32	41	73	35	49	84	10	10	20	550	599	1,149
11	31	28	59	33	38	71	32	37	69	22	19	41	509	608	1,117
12	24	27	51	31	21	52	44	63	107	19	15	34	641	791	1,432
計	380	424	804	387	438	825	499	714	1,213	174	189	363	8,957	10,662	19,619

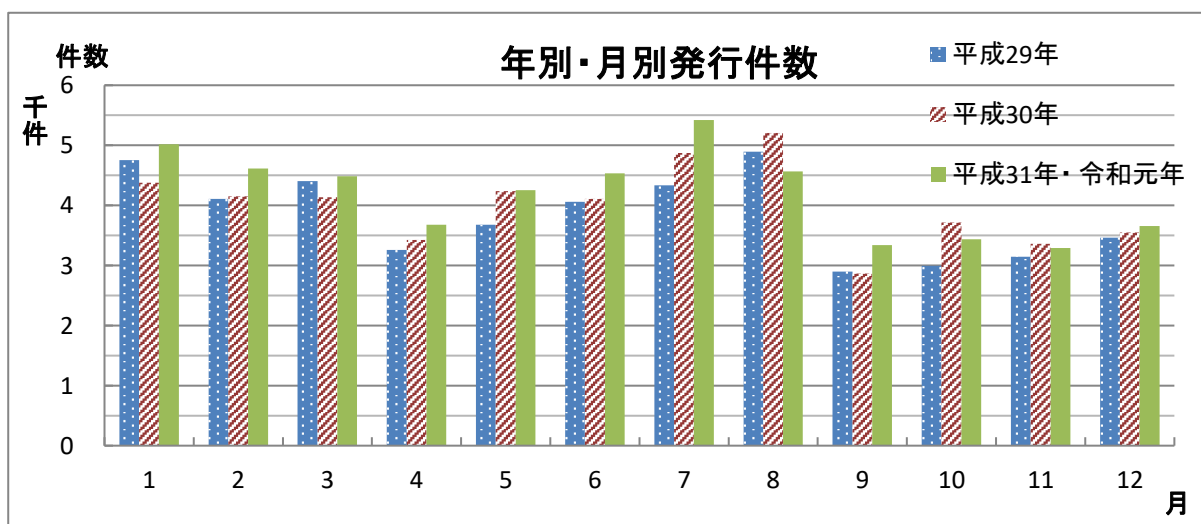
10. 平成31年・令和元年 一般旅券発行件数（都道府県別・年代別）

都道府県		年代								計
		19歳以下	20～29歳	30～39歳	40～49歳	50～59歳	60～69歳	70～79歳	80歳以上	
1	北海道	23,137	25,240	16,005	16,848	16,120	14,216	6,793	1,254	119,613
2	青森	3,380	3,467	2,219	2,263	2,321	2,503	987	178	17,318
3	岩手	3,848	3,797	2,382	2,447	2,544	2,793	1,304	190	19,305
4	宮城	11,004	11,875	7,352	7,067	6,459	5,849	2,637	427	52,670
5	秋田	2,440	2,570	1,590	1,554	1,868	2,051	835	112	13,020
6	山形	4,594	4,091	2,417	2,300	2,490	2,582	1,013	129	19,616
7	福島	7,492	6,895	4,182	4,146	4,466	4,769	2,019	345	34,314
8	茨城	18,170	15,872	9,731	10,623	9,577	9,118	4,564	616	78,271
9	栃木	10,418	10,334	6,719	6,762	5,970	5,731	2,762	346	49,042
10	群馬	11,970	10,708	5,788	6,423	5,999	5,286	2,692	385	49,251
11	埼玉	60,186	54,608	33,084	35,751	31,758	25,044	14,471	2,078	256,980
12	千葉	55,303	47,044	30,194	34,972	30,741	25,372	16,152	2,618	242,396
13	東京	169,672	148,430	122,510	120,235	96,790	60,725	38,010	8,315	764,687
14	神奈川	93,293	80,170	53,675	62,458	56,526	39,102	25,463	4,737	415,424
15	新潟	11,362	9,394	5,487	5,379	5,429	5,510	2,478	344	45,383
16	富山	5,452	5,848	3,393	3,639	3,273	3,206	1,713	250	26,774
17	石川	7,585	7,869	4,404	4,519	4,099	3,643	1,861	268	34,248
18	福井	4,381	4,566	2,791	2,679	2,708	2,406	1,106	193	20,830
19	山梨	4,915	4,867	2,639	2,807	2,970	2,868	1,470	227	22,763
20	長野	12,478	9,667	6,214	6,847	6,813	6,529	3,687	562	52,797
21	岐阜	12,855	13,018	7,351	8,330	8,006	7,236	3,472	544	60,812
22	静岡	27,153	21,063	13,992	14,584	13,535	12,467	6,973	1,086	110,853
23	愛知	67,526	63,360	40,320	42,824	36,927	27,149	14,967	2,301	295,374
24	三重	11,205	11,397	6,948	7,601	7,180	6,087	3,094	433	53,945
25	滋賀	14,276	11,194	6,477	7,369	6,291	5,054	2,725	342	53,728
26	京都	26,384	23,312	12,958	14,691	12,539	9,744	6,086	997	106,711
27	大阪	90,413	78,602	49,926	55,193	45,254	31,785	19,434	3,401	374,008
28	兵庫	52,032	42,439	26,509	30,625	28,049	21,990	12,666	2,222	216,532
29	奈良	11,350	9,727	5,581	6,707	6,690	5,935	3,720	582	50,292
30	和歌山	5,304	5,204	3,099	3,313	3,371	3,013	1,478	219	25,001
31	鳥取	2,693	2,535	1,550	1,559	1,445	1,552	676	88	12,098
32	島根	2,274	2,717	1,426	1,338	1,447	1,526	668	88	11,484
33	岡山	11,211	11,725	6,624	6,900	5,781	5,264	2,789	457	50,751
34	広島	19,251	17,089	10,251	10,863	9,387	8,196	4,733	722	80,492
35	山口	6,471	6,286	3,719	3,969	3,885	3,724	2,059	354	30,467
36	徳島	3,103	3,583	2,053	2,238	2,173	2,114	999	149	16,412
37	香川	5,192	4,940	3,132	3,474	3,022	2,846	1,516	256	24,378
38	愛媛	6,247	6,193	3,699	3,946	3,928	3,522	1,829	283	29,647
39	高知	2,668	2,539	1,492	1,773	1,697	1,753	922	136	12,980
40	福岡	45,827	39,067	25,244	26,263	22,075	18,821	9,838	1,720	188,855
41	佐賀	4,645	4,478	2,723	2,848	2,622	2,671	1,234	181	21,402
42	長崎	7,508	5,886	3,313	3,602	3,627	3,517	1,759	365	29,577
43	熊本	10,779	9,174	5,788	5,749	5,440	5,481	2,565	416	45,392
44	大分	6,131	5,511	3,310	3,527	3,184	3,125	1,606	257	26,651
45	宮崎	4,716	3,874	2,583	2,621	2,689	2,638	1,271	241	20,633
46	鹿児島	6,207	6,102	3,862	3,716	3,613	4,038	1,789	345	29,672
47	沖縄	12,874	9,268	7,117	7,632	6,627	5,770	2,536	617	52,441
	合計	997,375	887,595	583,823	622,974	549,405	436,321	245,421	42,376	4,365,290

1.1. 過去3ヶ年の月別発行件数の推移

過去3ヶ年の月別発行件数の推移を見ますと、平成29年は月平均3,832件でしたが、平成30年は月平均4,001件で前年に比べ169件の増加、平成31年・令和元年は月平均4,191件で前年に比べ190件の増加となりました。

月	平成29年	平成30年	平成31年・令和元年			
			対前年比	対前年比	(対前々年比)	
1	4,752	4,376	92.1%	5,017	114.6%	(105.6%)
2	4,107	4,149	101.0%	4,612	111.2%	(112.3%)
3	4,406	4,135	93.8%	4,484	108.4%	(101.8%)
4	3,256	3,426	105.2%	3,680	107.4%	(113.0%)
5	3,678	4,240	115.3%	4,252	100.3%	(115.6%)
6	4,061	4,110	101.2%	4,533	110.3%	(111.6%)
7	4,335	4,874	112.4%	5,423	111.3%	(125.1%)
8	4,892	5,208	106.5%	4,566	87.7%	(93.3%)
9	2,899	2,867	98.9%	3,339	116.5%	(115.2%)
10	2,994	3,718	124.2%	3,434	92.4%	(114.7%)
11	3,145	3,359	106.8%	3,293	98.0%	(104.7%)
12	3,463	3,548	102.5%	3,659	103.1%	(105.7%)
合計	45,988	48,010	104.4%	50,292	104.8%	(109.4%)
月平均	3,832	4,001	104.4%	4,191	104.8%	(109.4%)

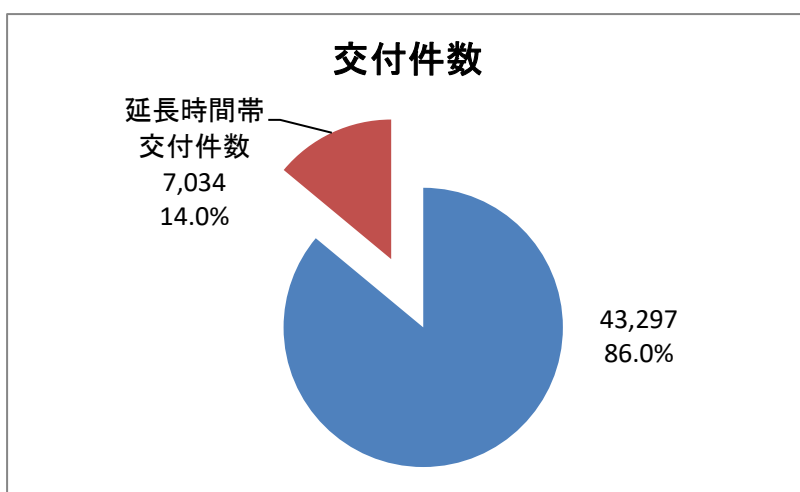


12. 平成31年・令和元年 旅券交付状況（増補・渡航先追加を含む）

全体の交付件数は50,331件（前年47,922件）で、うち延長時間帯（火・水・木の17時～19時30分）の交付件数は7,034件（前年7,189件）と全体の14.0%であり前年の15.0%より減少しました。

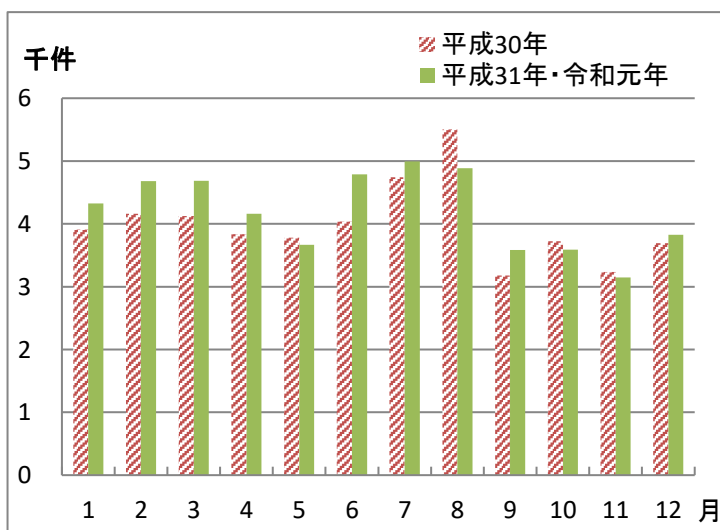
月別で見ると、最も多いのは7月で4,992件、次いで8月が4,887件でした。また、対前年比で最も増加したのは6月でした。

交付窓口	交付件数	うち延長時間帯の交付件数	延長時間帯の交付率
旅券事務所	29,506	4,140	14.0%
高田旅券センター	16,917	2,407	14.2%
橿原市パスポートセンター	3,908	487	12.5%
合計	50,331	7,034	14.0%



月別交付件数

月	平成30年	平成31年・令和元年	対前年比
1	3,908	4,326	110.7%
2	4,161	4,682	112.5%
3	4,125	4,684	113.6%
4	3,837	4,161	108.4%
5	3,779	3,667	97.0%
6	4,035	4,787	118.6%
7	4,744	4,992	105.2%
8	5,504	4,887	88.8%
9	3,177	3,585	112.8%
10	3,724	3,589	96.4%
11	3,237	3,146	97.2%
12	3,691	3,825	103.6%
合計	47,922	50,331	105.0%
月平均	3,994	4,194	105.0%



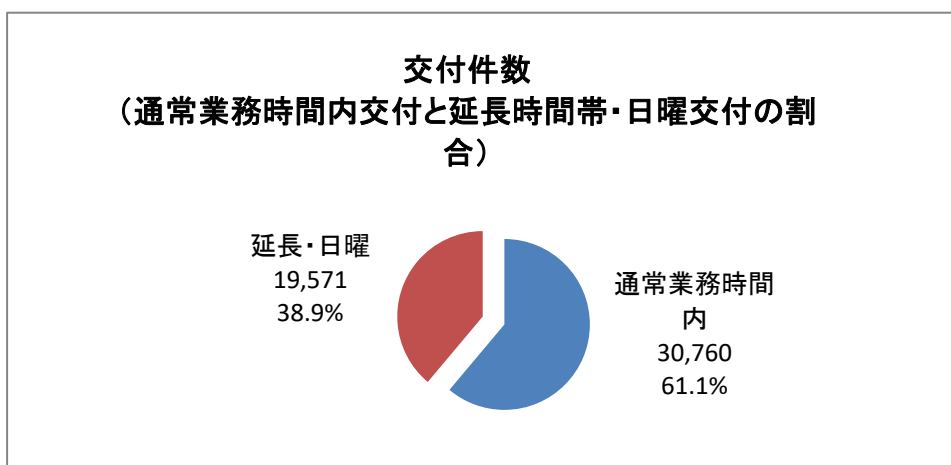
※延長時間帯及び日曜日の交付状況

平成27年7月から実施している日曜交付の件数は、平成31年・令和元年は12,537件となり、交付件数の合計50,331件に対して、全体の24.9%（前年23.9%）を占めています。

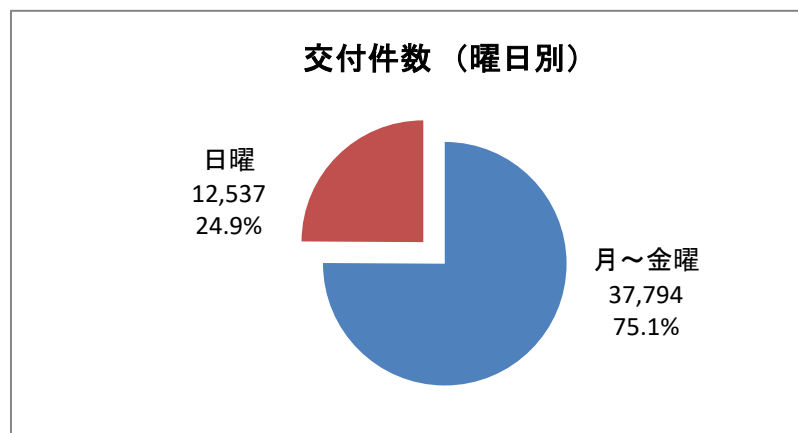
また、火・水・木曜日の17時から19時30分まで行っている延長時間帯と日曜日の交付件数の合計は19,571件となり、交付件数全体の38.9%（前年同）となっています。

このことから、延長時間帯及び日曜日の交付は、旅券を申請される方へのサービス向上につながっていると考えています。

交付窓口	交付件数				合計
	通常業務時間内	延長時間帯	日曜	延長時間帯+日曜	
旅券事務所	17,867	4,140	7,499	11,639	29,506
高田旅券センター	10,359	2,407	4,151	6,558	16,917
檀原市パスポートセンター	2,534	487	887	1,374	3,908
合計	30,760	7,034	12,537	19,571	50,331
構成比	61.1%	14.0%	24.9%	38.9%	



交付窓口	交付件数		日曜交付の交付率	
	月～金曜	日曜	月～金曜	日曜
旅券事務所	22,007	7,499	74.6%	25.4%
高田旅券センター	12,766	4,151	75.5%	24.5%
檀原市パスポートセンター	3,021	887	77.3%	22.7%
合計	37,794	12,537	75.1%	24.9%



13. 旅券関係年表

[※印は本県関係事項]

昭和	26.	11.	28	旅券法制定
	26.	12.	1	旅券法施行
	38.	4.	1	外国為替管理面における業務渡航の自由化
	39.	4.	1	外国為替管理面における観光渡航の自由化
	45.	12.	1	旅券法改正（数次旅券5年間有効の発行開始） 旅券事務委任に関する政令の施行
	47.	5.	15	沖縄返還
	50.	3.	1	旅券法施行規則の改正による本人確認の強化
	50.	4.	1	同上により代理申請取り扱いの厳格化 旅券変造防止対策として旅券面への保護シール貼付の実施
	52.	12.	19	ハイジャック防止のため、旅券法の一部改正により旅券発給制限事由の 範囲を拡大
	53.	5.	1	旅券手数料の改正 1回旅券 3,000円 → 4,000円 数次旅券 6,000円 → 8,000円
	53.	8.	10	旅券冊子の様式改正（表紙 紺色→赤色、36頁→40頁）
	57.	4.	1	渡航費用の支払い能力を立証する書類の簡素化
	57.	7.	23	旅券法及び旅券法施行規則の一部改正 （代理申請の許容範囲拡大、本人確認、各種申請様式の改正）
	58.	5.	26	旅券冊子の頁数削減（40頁→24頁）
	59.	4.	1	※ 総務部広報課から総務部国際課として発足（渉外渡航係）
	59.	4.	27	新規発給、再発給、渡航先追加申請書の様式改正
	60.	12.	17	各種申請様式の改正、支払い能力を立証する書類として「渡航費に関する 誓約書」が追加（61. 1. 1施行）
	61.	6.	1	旅券冊子署名欄を一カ所に変更
	62.	4.	6	※ 高田総合庁舎に旅券窓口開設 週2日（月・木）
	63.	1.	1	数次往復旅券の切替措置の変更 残存有効期間6ヶ月→1年
平成	1.	4.	1	※ 総務部国際課から企画部国際課に所管移行
	1.	4.	18	旅券法の改正 数次旅券への原則一本化や提出書類の簡略化、申請手続きの合理化など
	1.	6.	1	旅券手数料納入方法の変更 1回旅券 4,000円 → 収入印紙 3,200円 県証紙 800円 数次旅券 8,000円 → 収入印紙 6,500円 県証紙 1,500円
	2.	4.	1	一往復旅券原則廃止（数次旅券に一本化） 代理申請の範囲が拡大 渡航費用の支払い能力を立証する書類の提出が廃止 合冊制度の廃止 一般旅券発給申請書等の様式改正 旅券の有効期限の名言化
	2.	4.	1	※ 旅券係設置
	3.	4.	1	渡航先国欄の北朝鮮除外項目を削除
	4.	4.	1	※ 完全週休2日制の実施 高田旅券窓口の常設化（月～金 9:00～16:00）
	4.	8.	1	切替新規申請の際、旅券面記載の本籍地、氏名に変更がなければ戸籍謄（抄） 本の省略が可能

平成	21.	3.	1	旅券法施行規則の一部改正 はがきの廃止
	21.	6.	1	旅券法施行規則の一部改正 訂正及び増補申請書の法定代理人欄の変更
	23.	6.	8	東日本大震災の被災者に係る一般旅券の発給の特例に関する法律の施行
	23.	6.	8	※ 東日本大震災の被災者に係る一般旅券の発給の特例に関する法律の施行に伴う奈良県手数料条例別表第1に規定する一般旅券の発給手数料の減免取扱要綱の制定 一般旅券の発給手数料の減免取扱
	23.	8.	17	旅券法施行規則の一部改正 写真に係る規程の変更等
	24.	1.	23	※ 紀伊半島大洪水に伴う手数料の免除及び還付に関する取扱要綱の制定 一般旅券の発給手数料の免除及び還付
	24.	5.	21	旅券法施行規則の一部改正 身元確認書類の取扱いの改正
	25.	3.	31	東日本大震災の被災者に係る一般旅券の発給の特例に関する法律に基づく震災特例旅券の申請受付終了
	25.	6.	28	旅券法の一部改正 旅券の記載事項を訂正する制度の廃止、記載事項変更旅券制度の導入 (26. 3. 20施行)
	26.	1.	6	旅券法施行規則の一部改正 申請書様式にQRコードを付記する改正等
	26.	3.	20	記載事項変更旅券制度の導入
	26.	3.	20	旅券法施行規則の一部改正 記載事項の訂正制度の廃止に伴う文言等の修正等
	26.	7.	1	※ 窓口業務を外部委託
	26.	12.	1	旅券法施行規則の一部改正 申請書等様式に関する改正 別表第2の本人確認書類の名称の改正 「宅地建物取引士証」 (27. 2. 9施行)
	27.	7.	1	※ 交付受付時間の変更(日曜交付を開始) 奈良 日・月・金曜日 9:00~17:00 火・水・木曜日 9:00~19:30 高田 日・月・金曜日 10:00~17:00 火・水・木曜日 10:00~19:30
	27.	7.	16	旅券法施行規則の一部改正 個人番号(マイナンバー)制度開始に伴う改正 別表第2の本人確認書類の名称の改正 「個人番号カード」 (28. 1. 1施行)
	27.	11.	27	旅券法施行規則の一部改正 ダウンロード申請用紙の導入(在外公館のみ) (28. 1. 4施行)
	28.	4.	25	旅券法施行規則の一部改正 ダウンロード申請用紙の導入(公用旅券発給申請書のみ) (28. 6. 1施行)
	30.	4.	1	※ 旅券事務の権限移譲に伴い、橿原市に同市の市民を対象とした窓口を開設
	30.	10.	1	ダウンロード申請書による受付を開始
	30.	11.	25	※ 高田旅券センターがトナリエ大和高田に移転、業務開始時間を9時からに拡大
令和	元.	5.	7	旅券法施行規則の一部改正 改元に伴う申請書等の元号表記の改正
	元.	5.	31	旅券法の一部改正 オンライン申請に係る規定の削除 (元. 12. 16施行)

14. 旅券の概要

1. 旅券の意義

旅券は、日本国政府が外国政府に対して、その所持人が日本国民であることを証明し、あわせてその人が安全に旅行及び滞在ができるよう保護と扶助を与えることを要請する公文書です。諸外国の政府は、旅券により、その所持人の国籍をはじめ身元を確認し、自国内への入国・滞在等を認め、また、必要な場合には保護や扶助を与えることとなっていますので、旅券は海外に旅行し、滞在する方にとっては欠くことのできない非常に重要な公文書です。

2. 旅券の種類

旅券には、一般旅券と公用旅券の2種類があります。「公用旅券」は国の用務のため外国に渡航する方、およびその同伴者に対して発行され、「一般旅券」はそれ以外の方に対して発行されます。公用旅券は国（外務省）が直接取り扱っており、都道府県においては一般旅券を取り扱っています。

3. 旅券の効力

一般旅券は、現在、すべての国（地域）に、その有効期間中であれば何回でも往復渡航できるようになっており、旅券発行の日から5年または10年間有効です。

4. 旅券の管理

旅券の重要性は前述のとおりであります。旅券に対する認識不足により保管・管理が十分でなく紛失する方が多くなっています。また、海外渡航者（旅券所持者）数の増加に伴い、特に国外において旅券を紛失したり、盗難に遭うケースが後を絶ちません。一人ひとりが十分注意をして旅券の管理をすることが望まれます。

5. その他

1878年(明治11年)2月20日に「海外旅券規則」が外務省布達第1号として制定され、これにより法令上「旅券」という言葉が初めて使われました。これを記念し、丁度120年目にあたる1998年(平成10年)に2月20日を「旅券の日」と定められました。