

Ⅱ 火災の概要

1. 火災の概要

(1) 出火件数と出火率

平成21年の出火件数は、445件で、前年に比べ28件（5.9%）減少した。

全都道府県中では、第36位となっている。また出火率（人口1万人当たりの出火件数）は3.14件となっており、全国平均（4.02件）に比べ0.88件下回っている。

火災種別ごとの出火件数は、建物火災が261件（58.7%）で最も多く、その火元用途は、住宅が149件で最も多くなっている。又、林野火災は8件で前年に比べ、3件減少した。

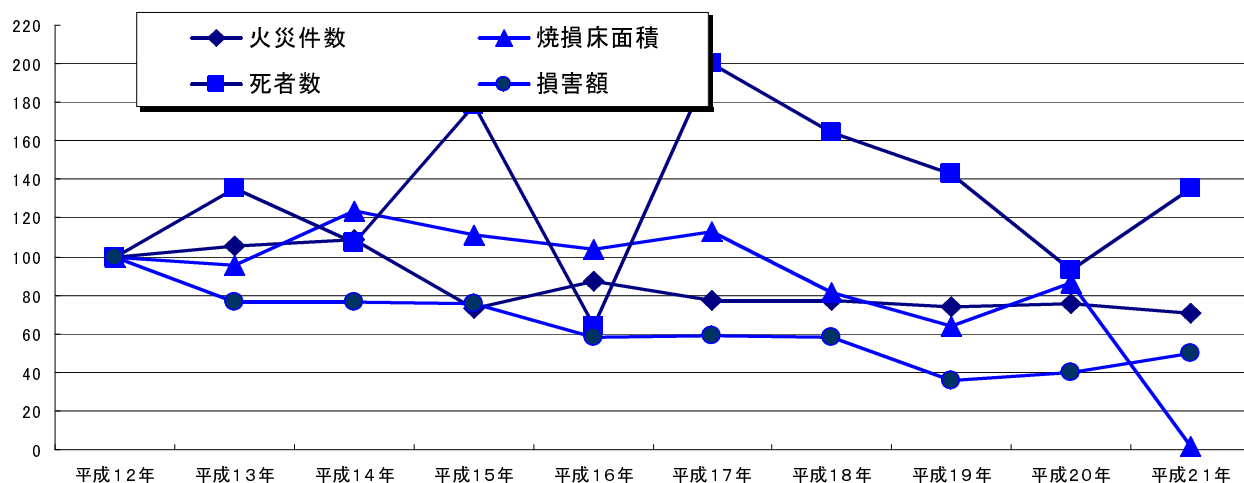
一日当たりの出火件数は1.2件（前年1.3件）で、無火災の町、村は三宅町、野迫川村、下北山村、川上村の1町3村である。

火災種別出火件数

区 分	単位	平成21年	平成20年	前 年 対 比	
				増 減 数	増 減 率
建 物 火 災	件	261	284	-23	-8.1%
林 野 火 災	件	8	11	-3	-27.3%
車 両 火 災	件	69	64	5	7.8%
そ の 他 火 災	件	107	114	-7	-6.1%

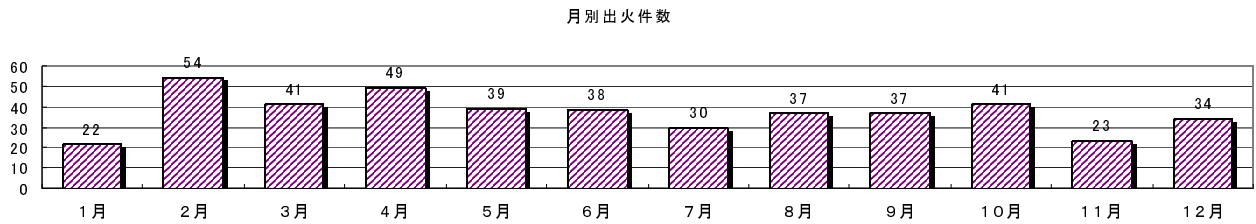
火災の傾向

(平成12年 = 100)



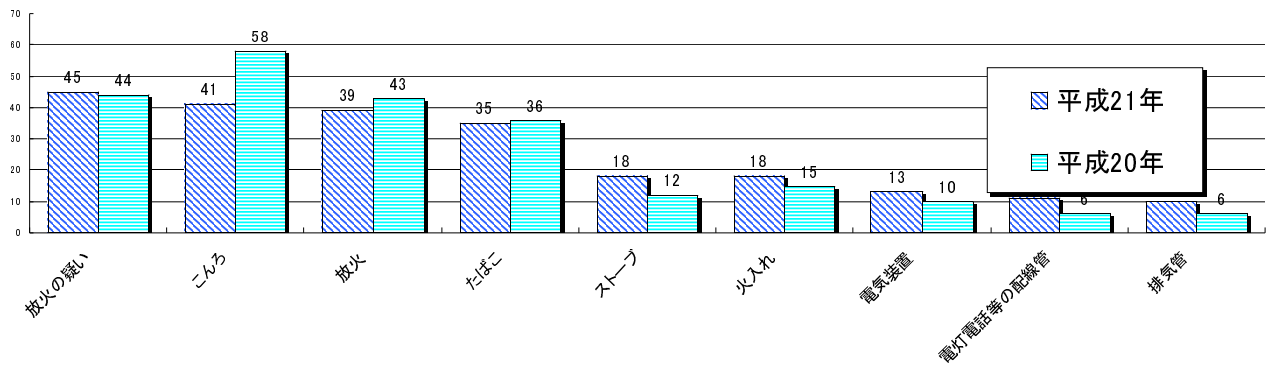
(2) 月別出火状況

月別の出火件数は、2月が54件（全体の12.1%）で最も多く、次いで4月の49件（11.0%）、3月と10月の41件（9.2%）となっており、最も少ない月は1月の22件（4.9%）である。



(3) 出火原因

出火原因の大半は放火や火の不始末、不注意から発生している。平成21年中の出火原因の第1位は「放火の疑い」による火災が45件（10.1%）、第2位が「こんろ」によるもので41件（9.2%）、第3位は「放火」によるもので39件（8.8%）となっている。



(4) 焼損棟数と焼損面積

平成21年中の火災の建物焼損棟数は366棟で前年に比べ32棟（8.0%）減少し、そのうち全焼は102棟（前年109棟）で焼損棟数合計の27.9%を占めている。

建物焼損床面積は12,639㎡で焼損表面積は1,505㎡であった。林野焼損面積は73aで前年に比べ2a増加した。

焼損棟数と焼損面積

	建 物							林 野		
	建 物 火 災 件 数	焼 損 棟 数					焼 損 面 積		林 野 火 災 件 数	焼 損 面 積
		合 計	全 焼	半 焼	部分焼	ぼ や	床面積	表面積		
平成19年	260	351	74	30	122	125	11,765	1,320	14	188
平成20年	284	398	109	32	124	133	15,863	2,131	11	71
平成21年	261	366	102	27	106	131	12,639	1,505	8	73

(5) り災世帯とり災人員

平成21年中の火災でり災した世帯数は216世帯で前年に比べ3世帯増加し、そのうち全損は67世帯で全体の31.0%を占めている。

り災人員は526人で、前年に比べ91人減少した。

り災世帯とり災人員

	り 災 世 帯 数				り 災 人 員	1日平均 り 災 人 員
	合 計	全 損	半 損	小 損		
平成19年	198	48	19	131	506	1.4
平成20年	213	47	18	148	617	1.7
平成21年	216	67	14	135	526	1.4

(6) 死傷者数

平成21年の火災による死者は19人で前年に比べ6人増加した。

死者が生じたのは建物火災によるものが13人、車両火災によるものが4人、その他火災によるものが2人であった。

死に至った経過は逃げ遅れ7人、放火自殺3人、着衣着火2人、その他7人となっている。

負傷者は69人で前年に比べ16人の減少となった。

死傷者の数

	死 者 年 齢 別														負 傷 者
	0～10	11～20	21～30	31～40	41～50	51～60	61～70	71～80	81～	不明	計	男	女	不明	
19年	2			1	4	5	1	1	6		20	8	12		74
20年				2	2	2	1	4	2		13	12	1		85
21年				1	1	5	2	1	9		19	14	5		69

死者の生じた火災と出火時刻

	火災種別					出火時刻						
	建物 火災	林野 火災	車両 火災	その他 火災	計	0～4	4～8	8～12	12～16	16～20	20～24	不明 調査中
19年	10		5	5	20	1	3	3	2	6	3	2
20年	8		3	2	13		2		4	2	2	3
21年	13		4	2	19	6	1	3	3	2	3	1

死に至った経過と死因

	死に至った経過							死 因					
	逃げ 遅れ	出火後 再侵入	着衣 着火	放火 自殺	その他	不明	計	火傷	一酸化 炭素中毒	打撲・ 骨折等	自殺	その他	不明
平成19年	2		1	7	2	8	20	2	10		7		1
平成20年	1		2	5	5		13	3	4		5		1
平成21年	7		2	3	7			5	10	1	3		

(7) 損害額

平成21年中の火災による損害額は14億5,397万円で、前年に比べ2億9,641万円増加した。うち建物火災は14億2153万円で全体の97.8%を占めている。

また火災一件当たりの損害額は327万円で1日当たりに換算すると398万円が毎日灰になっていることになる。