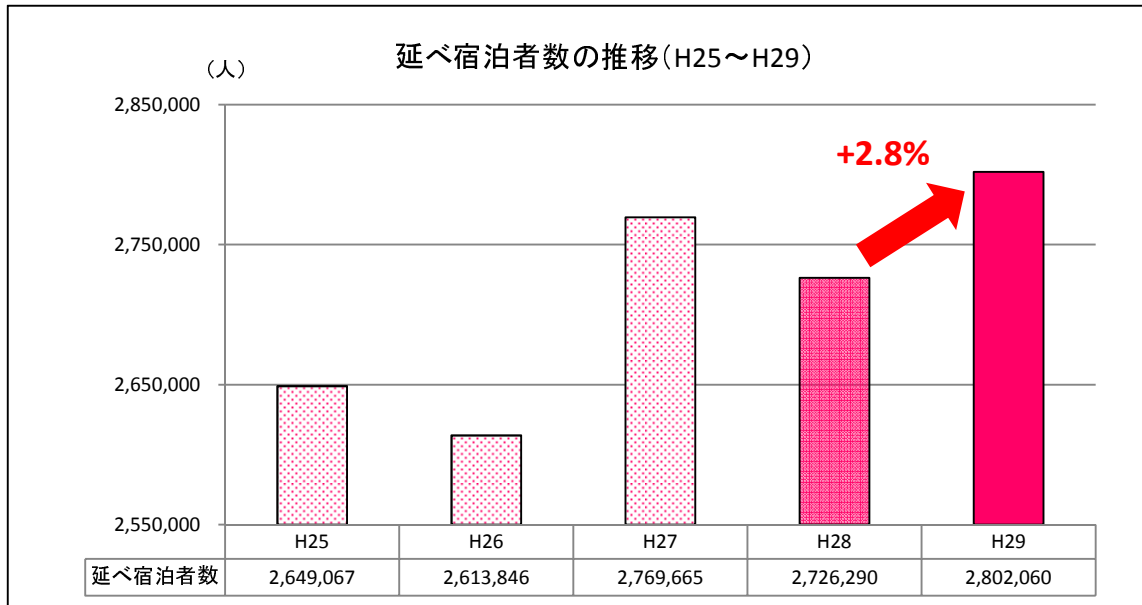


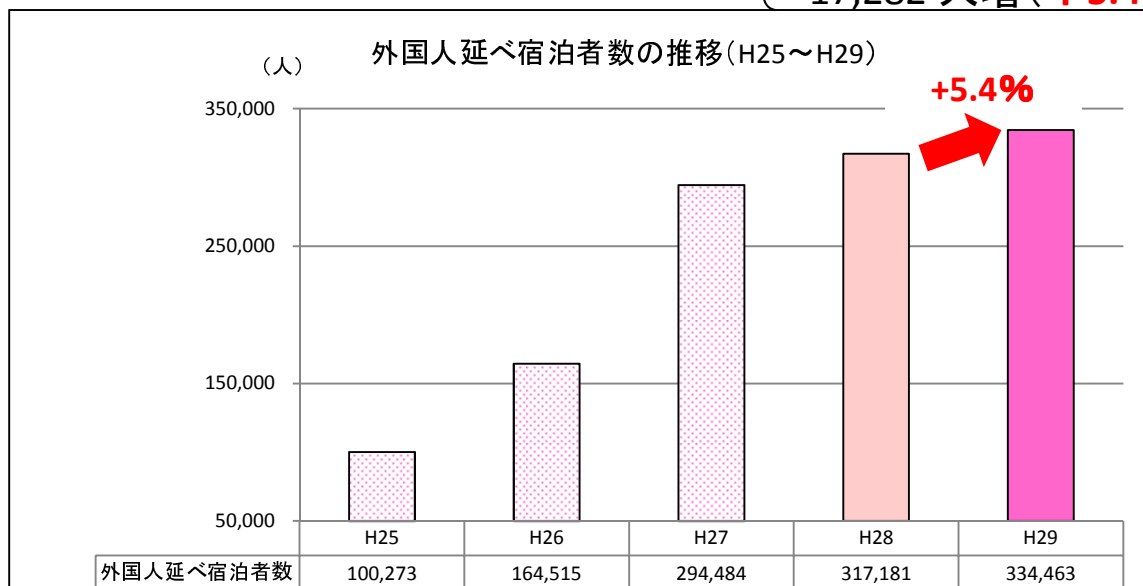
## 平成29年 奈良県宿泊統計調査結果の概要

○ 延べ宿泊者数 2,802,060人 (対前年比 75,770人増(+2.8%))



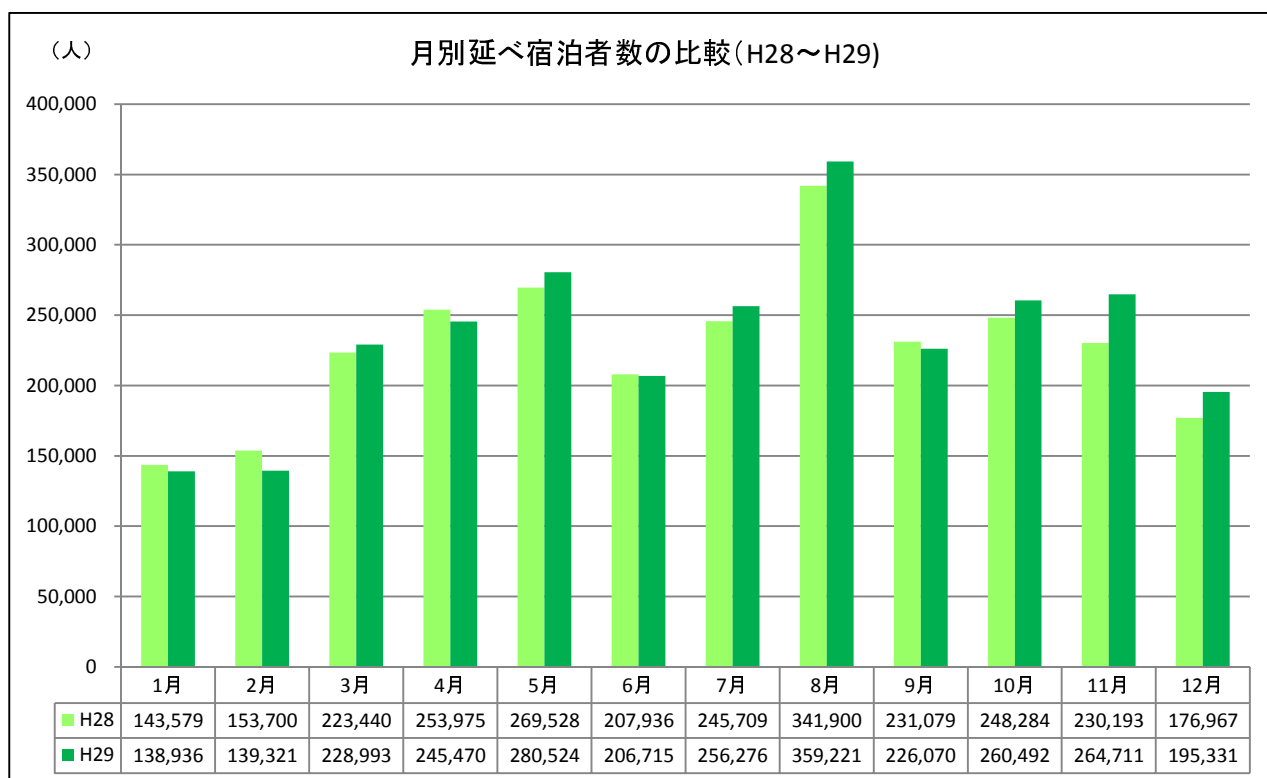
堅調なインバウンドの増加に加え、ホテルやゲストハウスの新規開業が相次いだことなどにより、前年より75,770人増加。(+2.8%)

○ 外国人延べ宿泊者数 334,463人 (対前年比 17,282人増(+5.4%))



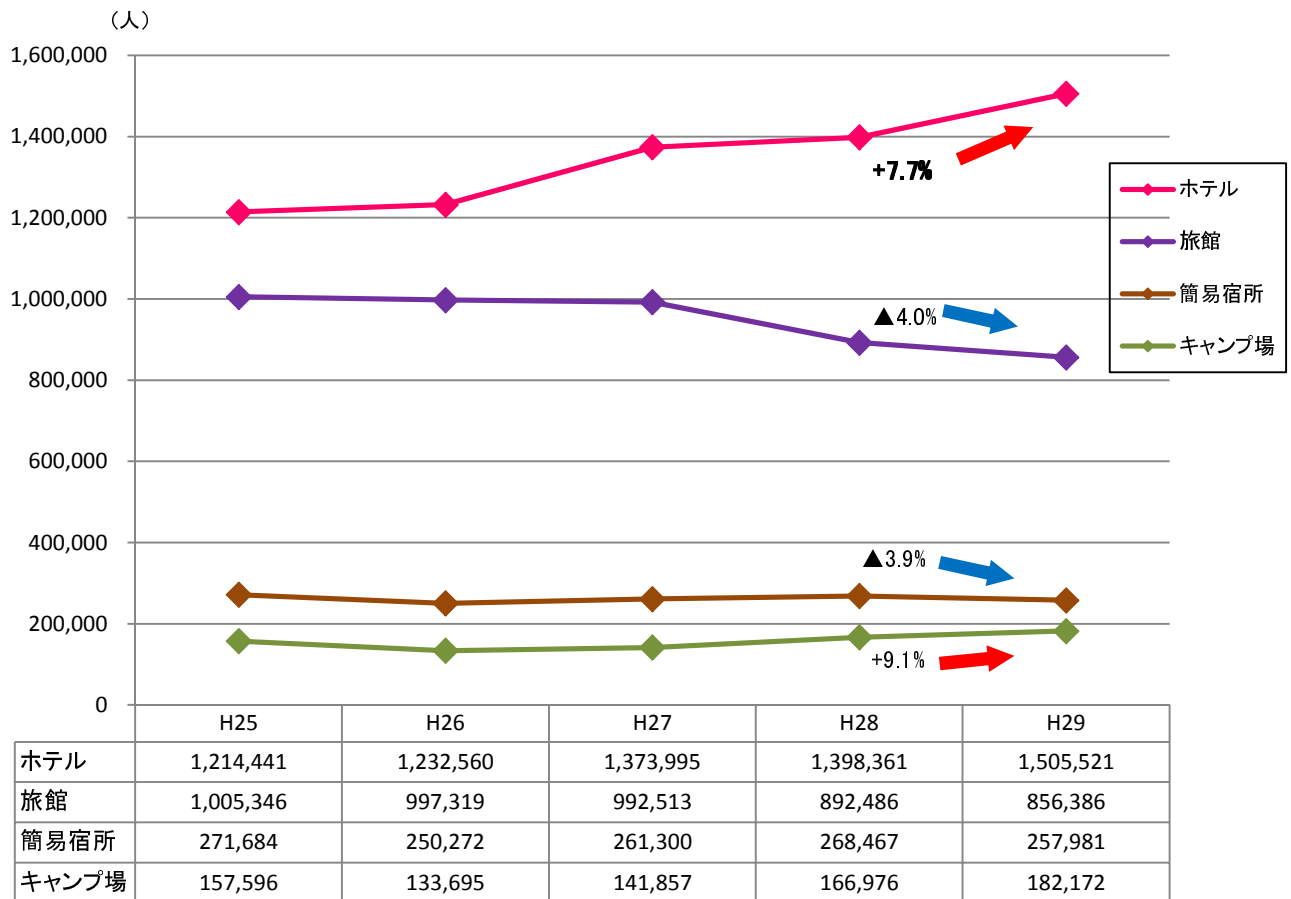
・前年との比較 → 17,282人増加 (+5.4%)  
 ・5年前(平成25年)との比較 → 234,190人増加 (+233.6%)

## 延べ宿泊者数の月別推移



- ・月別では8月が 359,221人で最も多い。
- ・最も少ないのは1月で 138,936人。
- ・前年と比較し最も増加したのは、11月 264,711人。  
前年の230,193人から 34,518人増加。(+15.0%)。

## 業態別延べ宿泊者数の推移(H25～H29)



### 対前年比較

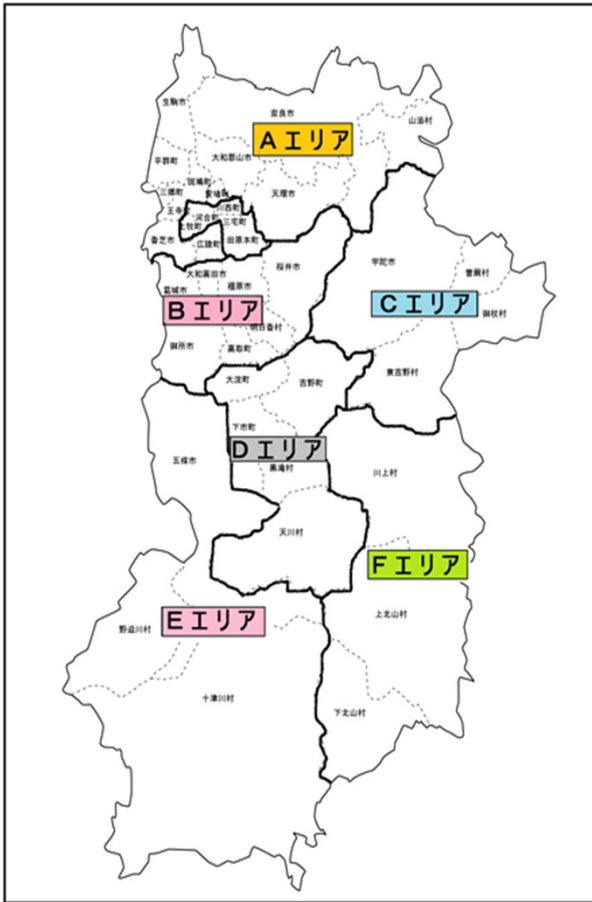
ホテルの延べ宿泊者数は 1,505,521人。前年より 107,160人増加 (**+7.7%**)  
 旅館の延べ宿泊者数は 856,386人。前年より 36,100人減少 (**-4.0%**)  
 簡易宿所の延べ宿泊者数は 257,981人。前年より 10,486人減少 (**-3.9%**)  
 キャンプ場の延べ宿泊者数は 182,172人。前年より 15,196人増加 (**+9.1%**)

### 5年前(平成25年)との比較

ホテルの延べ宿泊者数は 291,080人増加 (**+24.0%**)  
 旅館の延べ宿泊者数は 148,960人減少 (**-14.8%**)  
 簡易宿所の延べ宿泊者数は 13,703人減少 (**-5.0%**)  
 キャンプ場の延べ宿泊者数は 24,576人増加 (**+15.6%**)

- ・ホテル、キャンプ場は順調に宿泊者数が増加しており、対前年比は各々 **7.7%、9.1% 増加**。
- ・5年前との比較では、ホテルは **24.0% 増加**、旅館は **14.8% 減少**。

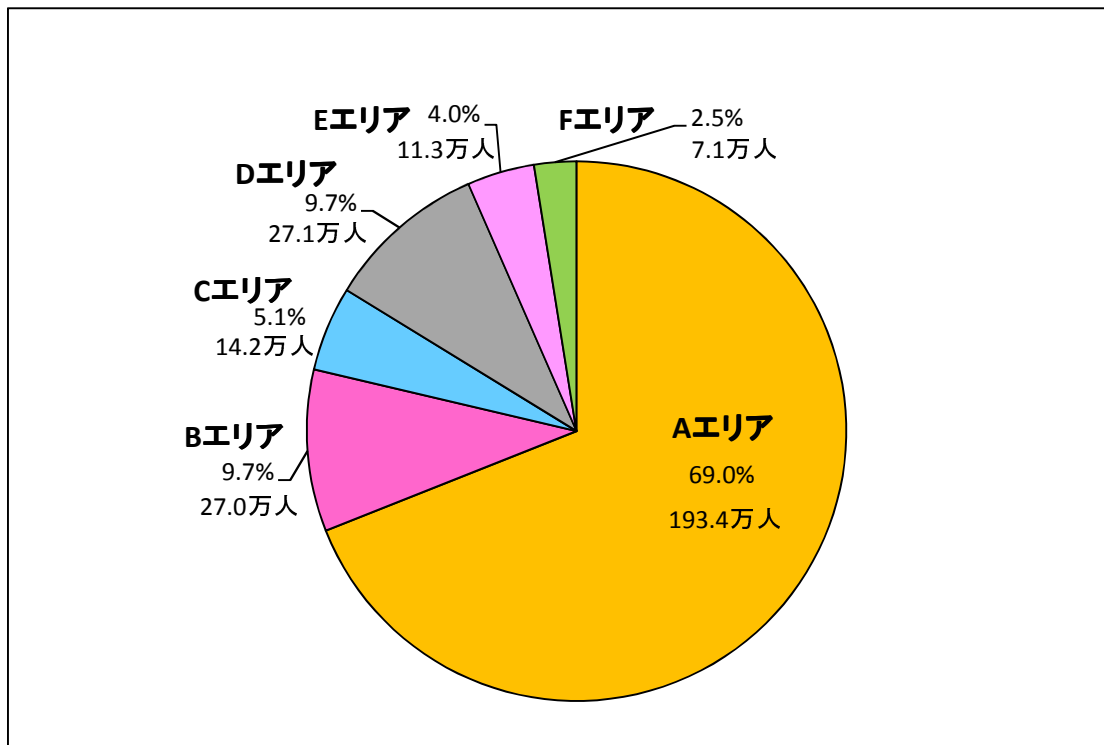
# エリア別延べ宿泊者数の割合



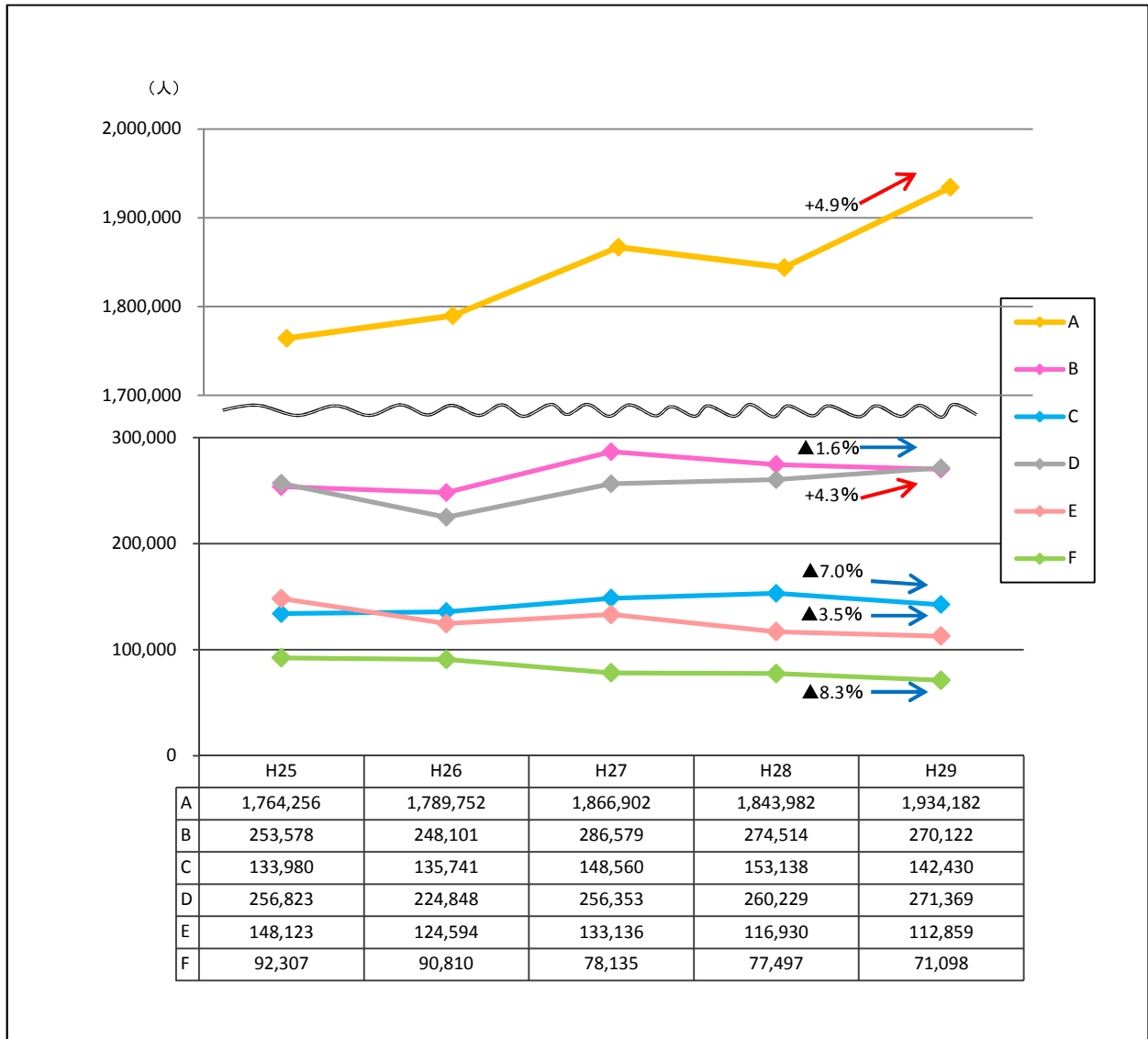
各エリアの市町村一覧

A	奈良市、生駒市、天理市、大和郡山市、香芝市、平群町、三郷町、王寺町、斑鳩町、安堵町、広陵町、山添村
B	大和高田市、橿原市、葛城市、桜井市、御所市、明日香村、高取町
C	宇陀市、曽爾村、御杖村、東吉野村
D	吉野町、大淀町、下市町、黒滝村、天川村
E	五條市、野迫川村、十津川村
F	川上村、上北山村、下北山村

※対象宿泊施設無し： 上牧町、河合町、川西町、田原本町、三宅町



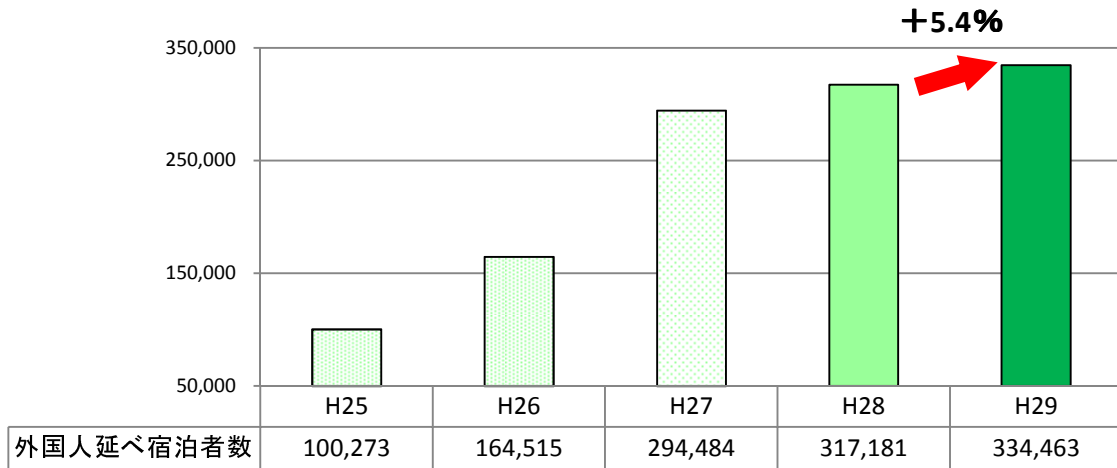
## エリア別延べ宿泊者数の推移(H25～H29)



- ・奈良市を含むAエリアは、インバウンド好調により、**4.9% 増加**。
- ・Dエリアの洞川温泉は、早くからのネット予約に注力していることが定着し、**4.3% 増加**。
- ・アウトドア志向の宿泊客に人気が高いE, Fエリアは、夏場は天候に恵まれたが、秋の台風上陸や天候不順に見舞われ宿泊客が減少。
- ・B, Cエリアは、古くからの民宿等の事業主の高齢化により、OTA(Online Travel Agent)等の新しい誘客活動に消極的な施設も見受けられ、宿泊客の増加には至らなかった。

# 外国人延べ宿泊者数の推移

外国人延べ宿泊者数の推移(H25～H29)



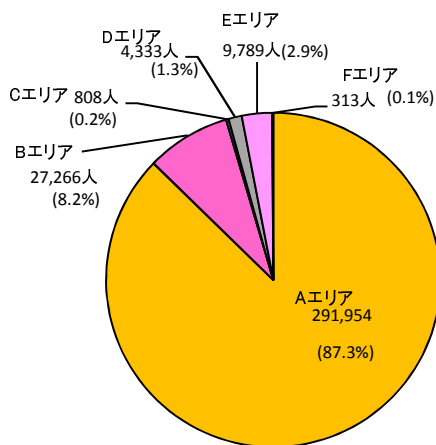
## 対前年比較

外国人延べ宿泊者数は 334,463人。前年より 17,282人増加 (+5.4%)

## 5年前(平成25年)との比較

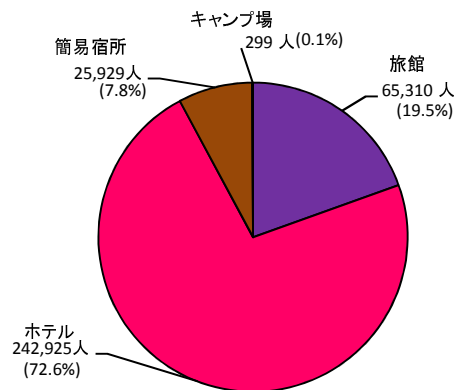
平成25年の100,273人より234,190人増加 (+233.6%)

H29 エリア別外国人延べ宿泊者数



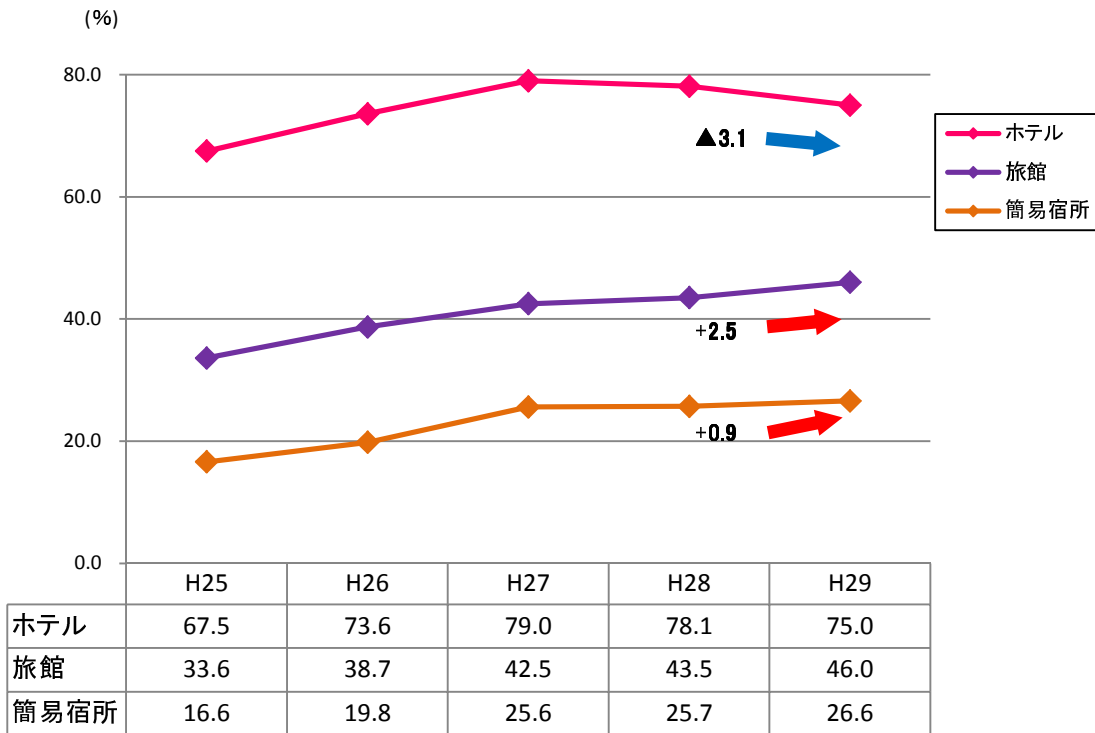
エリア別ではAエリアに87.3%が集中。

H29 業態別外国人延べ宿泊者数



業態別ではホテルに72.6%が集中。

## 客室稼働率の推移(H25~H29)



### 対前年比較

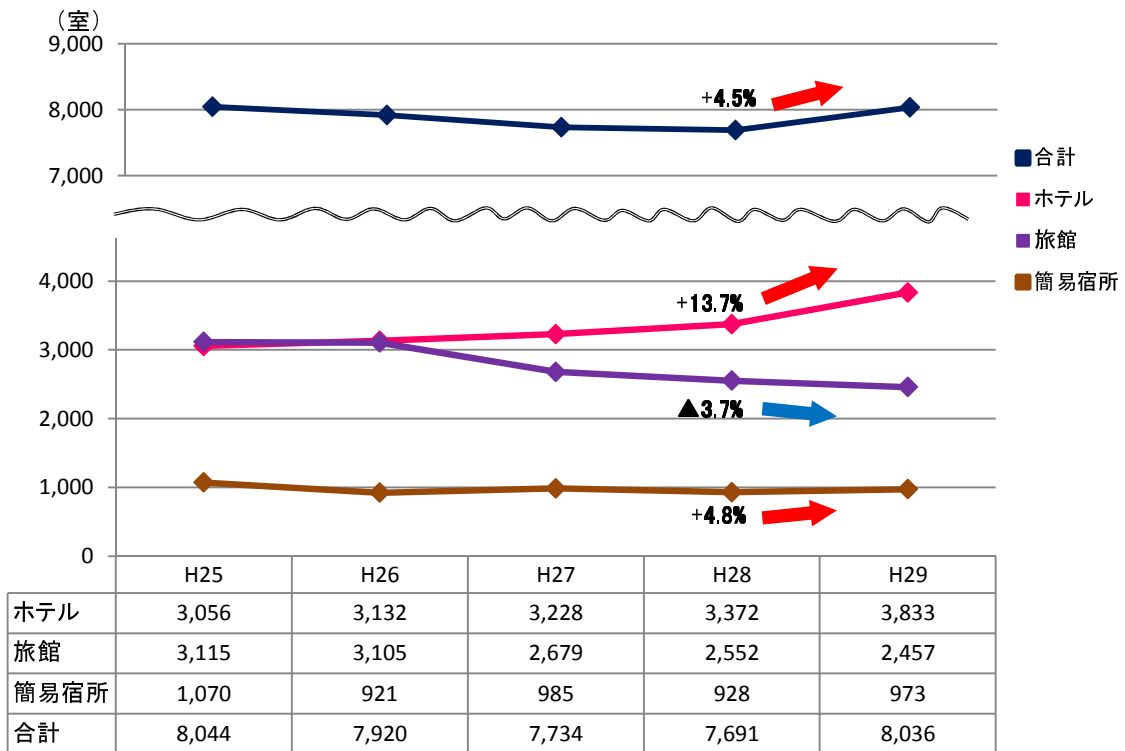
ホテルの客室稼働率は 75.0%。前年より 3.1ポイント減少。  
 旅館の客室稼働率は 46.0%。前年より **2.5ポイント増加**。  
 簡易宿所の客室稼働率は 26.6%。前年より **0.9ポイント増加**。

### 5年前(平成25年)との比較

ホテルの客室稼働率は 67.5% → 75.0% **7.5ポイント増加**。  
 旅館の客室稼働率は 33.6% → 46.0% **12.4ポイント増加**。  
 簡易宿所の客室稼働率は 16.6% → 26.6% **10.0ポイント増加**。

- ・ホテルは新規開業が相次いでいるが、エリア内での競争も激化しており、対前年比では 3.1ポイント減少。
- ・旅館、簡易宿所ともに対前年比が **2.5ポイント、0.9ポイント増加**。
- ・5年前との比較では、**全ての業態で稼働率は上昇**。

## 業態別客室数の推移(H25~H29)



※合計にはキャンプ場も含む

### 対前年比較

ホテルの客室数は 3,833室。前年より461室増加 (+13.7%)  
 旅館の客室数は 2,457室。前年より95室減少 (-3.7%)  
 簡易宿所の客室数は 973室。前年より45室増加 (+4.8%)

### 5年前(平成25年)との比較

ホテルの客室数は 3,056室 → 3,833室 25.4%増加  
 旅館の客室数は 3,115室 → 2,457室 21.1%減少  
 簡易宿所の客室数は 1,070室 → 973室 9.1%減少

- ・ホテルは新規開業が相次ぎ、対前年比 **13.7% 増加**。
- ・旅館は対前年比 3.7% 減少。
- ・5年前との比較では、ホテルは **25.4% 増加**したが、旅館と簡易宿所は 各々 21.1%、9.1% 減少。