

〰 鉱 工 業 〰

【概 況】

工 業 （従業者数4人以上の事業所について）

事業所数は、前年比2.9%の増加

平成20年12月31日現在の奈良県の事業所数は2,658事業所で、前年に比べ2.9%増加しました。

産業3類型別に構成比をみると、基礎素材型産業45.7%（1,216事業所）、加工組立型産業12.5%（332事業所）、生活関連型産業41.8%（1,110事業所）となっています。

従業者規模別の構成比をみると、4～9人規模の事業所は51.9%（1,379事業所）で過半を占めています。以下、10～19人規模22.7%（603事業所）、20～29人規模11.3%（301事業所）、30～99人規模9.9%（262事業所）、100～299人規模3.4%（90事業所）、300人以上規模0.9%（23事業所）となりました。

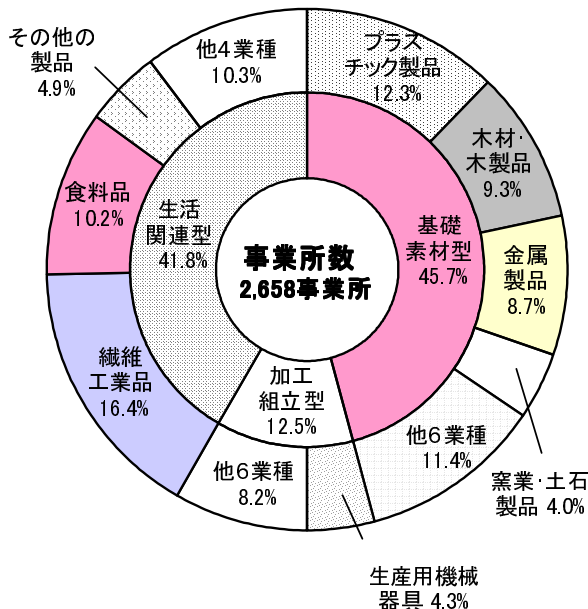
従業者数は、前年比2.0%の減少

従業者数は69,846人で、前年に比べ2.0%減少しました。

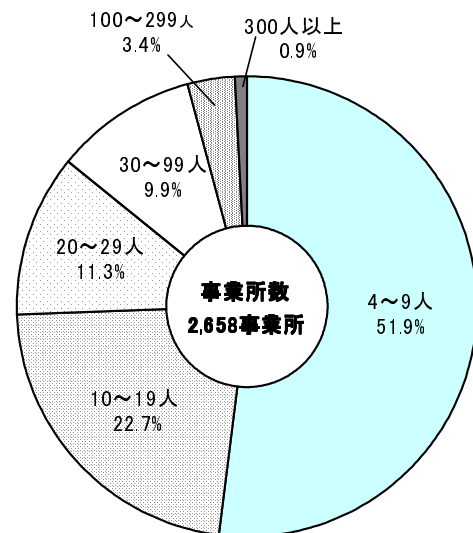
産業3類型別に構成比をみると、基礎素材型産業36.1%（25,207人）、加工組立型産業30.1%（21,014人）、生活関連型産業33.8%（23,625人）となっています。

産業中分類別の構成比をみると、食料品製造業12.7%（8,857人）、プラスチック製品製造業9.7%（6,741人）、繊維工業業9.2%（6,406人）、電子部品・デバイス・電子回路製造業6.9%（4,850人）、金属製品6.6%（4,625人）等となりました。

産業別事業所数構成比
（従業者4人以上の事業所）

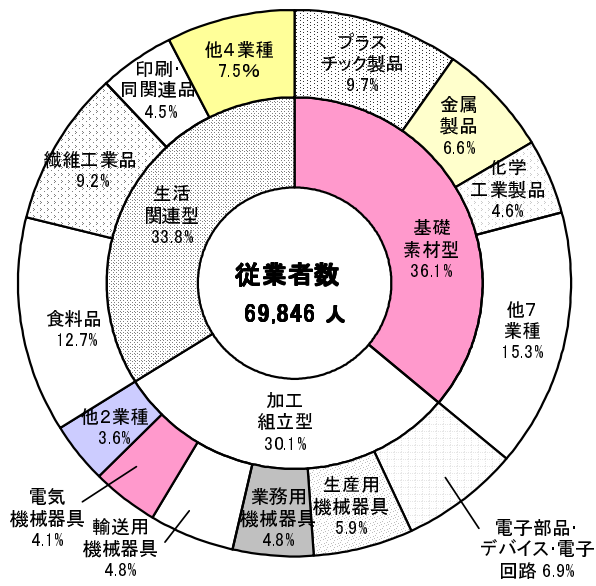


規模別事業所数構成比
（従業者4人以上の事業所）

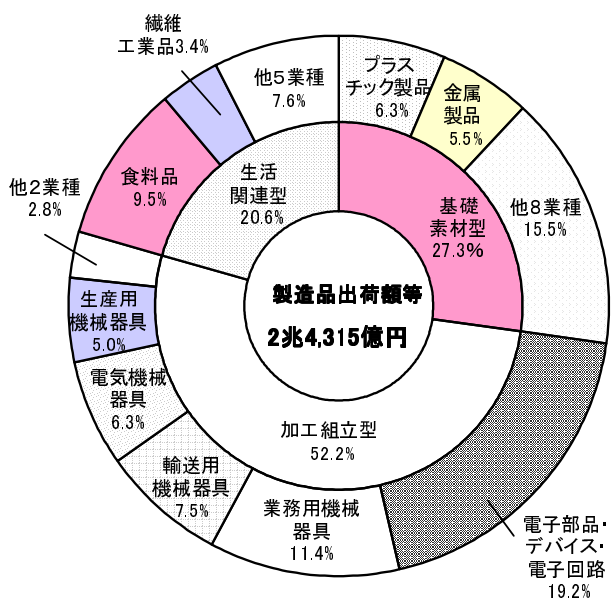


資料：県統計課「工業統計調査結果報告書」

産業別従業者数構成比
(従業者4人以上の事業所)



産業別製造品出荷額構成比
(従業者4人以上の事業所)



資料：県統計課「工業統計調査結果報告書」

製造品出荷額等は、前年比2.5%の減少

製造品出荷額等は2兆4,315億円で、前年に比べ2.5%減少しました。

産業3類型別に構成比をみると、基礎素材型産業27.3% (6,632億円)、加工組立型産業52.2% (12,685億円)、生活関連型産業20.6% (4,998億円) となっています。

産業中分類別の構成比をみると、電子部品・デバイス・電子回路製造業19.2% (4,660億円) と業務用機械器具製造業11.4% (2,770億円) の上位2業種で30.6%を占めました。以下、食料品製造業9.5% (2,310億円)、輸送用機械器具製造業7.5% (1,829億円) 等となりました。

《産業3類型別区分》

基礎素材型産業	木材・木製品、パルプ・紙・紙加工品、化学工業、石油製品・石炭製品、プラスチック製品、ゴム製品、窯業・土石製品、鉄鋼業、非鉄金属、金属製品
加工組立型産業	はん用機械器具、生産用機械器具、業務用機械器具、電子部品・デバイス・電子回路、電気機械器具、情報通信機械器具、輸送用機械器具
生活関連型産業	食料品、飲料・たばこ・飼料、繊維工業、家具・装備品、印刷・同関連業、なめし革・同製品・毛皮、その他の製品

産業中分類別事業所数、従業者数及び製造品出荷額等

年次及び産業別	事業所数	従業者数(人)			製造品	
		合計	常用労働者	個人事業主及び家族従業者	合計	製造品出荷額
平成16年	2,767	71,461	69,756	1,705	215,966,393	209,104,557
17	2,804	70,378	68,533	1,845	215,648,886	208,816,612
18	2,576	70,702	69,284	1,418	233,535,520	226,937,477
19	2,583	71,299	69,896	1,403	249,383,861	230,582,523
20	2,658	69,846	68,237	1,609	243,154,090	229,437,625
食料品製造業	272	8,857	8,669	188	23,096,125	21,390,640
飲料・たばこ・飼料製造業	52	768	755	13	1,888,399	1,730,813
繊維工業	436	6,406	5,997	409	8,375,035	6,925,505
木材・木製品製造業	246	2,316	2,115	201	4,664,446	3,912,274
家具・装備品製造業	75	1,108	1,051	57	2,394,467	2,254,184
パルプ・紙・紙加工品製造業	83	2,364	2,317	47	6,046,038	5,570,954
印刷・同関連業	101	3,123	3,082	41	6,340,247	5,843,548
化学工業	91	3,189	3,184	5	7,313,522	6,197,590
石油製品・石炭製品製造業	5	123	123	—	824,467	724,410
プラスチック製品製造業	328	6,741	6,508	233	15,366,938	14,029,456
ゴム製品製造業	58	2,786	2,742	44	6,923,684	6,787,746
なめし革・同製品・毛皮製造業	45	626	565	61	875,454	851,213
窯業・土石製品製造業	107	1,551	1,512	39	2,887,819	2,338,753
鉄鋼業	41	817	812	5	4,507,710	4,144,708
非鉄金属製造業	25	695	685	10	4,437,654	4,305,813
金属製品製造業	232	4,625	4,533	92	13,350,151	12,094,895
はん用機械器具製造業	72	2,220	2,209	11	6,357,702	5,210,087
生産用機械器具製造業	113	4,090	4,059	31	12,038,485	11,513,953
業務用機械器具製造業	21	3,372	3,361	11	27,696,868	27,117,405
電子部品・デバイス・電子回路製造業	24	4,850	4,847	3	46,603,004	46,408,448
電気機械器具製造業	47	2,886	2,881	5	15,342,119	15,172,270
情報通信機械器具製造業	11	264	262	2	523,550	372,689
輸送用機械器具製造業	44	3,332	3,325	7	18,291,944	18,157,947
その他の製造業	129	2,737	2,643	94	7,008,262	6,382,324

資料：県統計課「工業統計調査結果報告書」

(従業者4人以上の事業所)

(各年12月31日現在)

出荷額等 (万円)		現金給与総額 (万円)	原材料使用額等 (万円)	年次及び産業別
加工賃 収入額	修理料 収入額			
6,711,842	149,994	30,819,077	122,315,650	平成16年
6,653,288	178,986	30,816,919	125,935,692	17
6,417,834	180,209	30,123,516	143,186,684	18
7,105,851	150,451	30,328,925	153,441,621	19
7,581,970	173,847	30,179,150	159,341,891	20
227,588	1,500	2,984,621	12,147,451	食料品製造業
118,671	-	268,432	1,008,444	飲料・たばこ・飼料製造業
1,041,691	-	1,685,265	4,625,453	繊維工業
196,253	-	690,829	2,993,782	木材・木製品製造業
36,383	2,075	412,160	1,628,449	家具・装備品製造業
81,630	-	839,963	3,693,877	パルプ・紙・紙加工品製造業
476,056	-	1,276,260	3,308,597	印刷・同関連業
751,415	-	1,269,716	4,121,765	化学工業
97,125	-	56,396	582,676	石油製品・石炭製品製造業
946,818	-	2,269,040	8,934,209	プラスチック製品製造業
17,968	-	1,301,751	3,494,569	ゴム製品製造業
16,391	-	158,972	517,219	なめし革・同製品・毛皮製造業
103,976	270	534,537	1,489,294	窯業・土石製品製造業
246,897	-	351,504	3,191,272	鉄鋼業
109,134	-	378,068	3,012,537	非鉄金属製造業
1,155,002	5,051	1,855,141	7,758,890	金属製品製造業
458,125	82,892	973,212	3,355,074	はん用機械器具製造業
355,289	53,540	2,163,454	6,485,839	生産用機械器具製造業
106,033	2,929	2,311,050	17,006,492	業務用機械器具製造業
181,670	-	3,692,779	43,026,277	電子部品・デバイス・ 電子回路製造業
130,059	2,632	1,847,627	10,742,587	電気機械器具製造業
139,374	-	76,662	349,552	情報通信機械器具製造業
97,551	20,291	1,770,229	11,104,871	輸送用機械器具製造業
490,871	2,667	1,011,482	4,762,715	その他の製造業

鉱工業生産指数 (原指数)

(平成17年=100)

年月別	製造業 (総合)	業種別													
		鉄鋼業	非鉄金属 工業	金属製品 工業	一般機械 工業	電気機械 工業	輸送機械 工業	窯業・土石 工業	化学 工業	学業 工業	プラスチック 工業	パルプ・ 紙加工 工業	繊維 工業	食料品 工業	その他 工業
ウェイト	10,000.0	130.5	153.0	741.1	1,645.5	1,806.1	581.1	210.2	311.1	754.4	260.5	523.7	1,440.4	1,442.4	
平成16年平均	102.8	99.1	103.1	101.9	98.8	103.2	91.2	113.0	99.5	98.5	96.8	127.3	104.2	104.4	
17	100.0	100.0	100.0	100.0	100.0	100.0	100.0	100.0	100.0	100.0	100.0	100.0	100.0	100.0	
18	96.6	102.8	92.8	103.8	104.8	95.5	48.9	82.8	102.2	100.5	101.8	93.3	98.5	101.1	
19年平均	99.4	102.6	98.0	98.2	101.5	115.1	55.1	68.5	102.9	96.4	102.5	83.4	106.3	99.2	
1月	92.2	92.8	96.1	95.8	94.9	108.0	49.3	59.9	91.6	87.4	92.2	74.7	97.3	92.6	
2	96.4	103.2	97.4	119.2	88.0	100.4	55.1	71.6	95.9	93.8	93.0	85.8	101.4	109.6	
3	114.4	108.4	106.3	116.4	108.4	146.8	59.7	77.6	110.3	98.1	104.2	89.6	118.7	124.1	
4	96.4	104.4	99.8	74.5	97.3	106.9	48.9	69.5	101.2	99.4	102.4	89.9	116.1	94.4	
5	94.1	99.0	86.2	79.0	94.9	113.8	50.0	56.3	90.5	90.3	105.7	81.0	104.7	94.6	
6	104.3	102.2	103.7	98.4	111.5	132.4	57.2	65.9	112.3	96.9	108.1	83.3	98.6	103.7	
7	99.6	103.7	95.5	106.7	104.5	117.5	53.2	67.3	111.2	99.3	102.7	80.3	90.7	104.6	
8	94.9	96.3	85.7	135.3	103.1	106.6	51.1	58.0	102.5	88.6	94.4	78.4	89.2	87.6	
9	98.3	96.6	98.0	116.8	106.4	114.1	59.5	68.1	99.8	94.8	97.2	79.4	95.7	91.4	
10	97.5	110.4	106.8	69.5	90.1	107.5	62.1	76.2	108.3	105.3	114.3	87.4	115.2	99.4	
11	104.0	112.2	105.3	79.2	111.1	115.0	61.4	79.1	106.1	104.2	113.8	88.3	125.5	96.5	
12	100.4	102.3	95.7	87.9	107.3	112.0	53.1	72.3	105.1	98.5	102.1	82.9	122.3	91.7	
20年平均	93.3	98.8	90.5	101.7	90.5	96.3	53.1	59.0	109.1	93.8	99.6	78.9	105.8	97.2	
1月	86.8	98.9	88.9	95.9	82.0	97.8	52.0	63.2	97.1	87.5	89.3	76.7	87.0	90.3	
2	100.2	108.6	86.1	122.9	95.4	101.8	57.6	70.8	105.5	92.0	98.5	82.3	110.5	113.7	
3	108.0	110.5	106.8	127.1	108.9	111.7	59.6	72.5	113.5	96.2	104.0	84.2	120.2	119.6	
4	90.8	109.0	98.2	65.2	94.5	81.0	49.3	74.5	107.4	106.0	106.1	85.1	115.4	92.1	
5	90.6	104.2	85.4	73.1	95.4	97.1	52.1	57.5	98.5	90.7	97.9	85.6	103.9	91.3	
6	94.7	108.9	93.6	91.9	91.6	102.2	58.7	54.1	108.3	95.2	102.0	81.5	105.8	98.9	
7	94.6	107.5	104.6	107.3	91.3	90.5	57.2	56.3	108.9	96.8	102.9	79.8	99.0	110.5	
8	90.1	89.5	79.1	171.6	93.8	87.9	43.9	46.7	97.2	84.7	85.7	66.5	84.7	89.0	
9	101.9	98.7	101.3	124.3	106.3	121.1	60.3	49.1	110.5	98.1	104.2	78.9	101.2	94.6	
10	92.1	100.1	101.4	71.5	80.5	90.9	57.5	55.9	134.0	99.3	114.4	83.2	114.1	99.1	
11	86.8	82.4	75.0	88.0	75.3	91.7	48.6	48.3	112.3	90.2	98.6	71.9	112.0	86.8	
12	82.7	67.5	66.1	81.2	71.0	82.1	40.4	58.9	115.8	88.5	92.0	71.6	115.3	80.9	

資料：県統計課「奈良県鉱工業指数年報」

市町村別・産業中分類別事業所数、従業者数及び製造品出荷額等(従業者4人以上の事業所)

(各年12月31日現在)

年次及び市町村別	総数			食料品製造業			飲料・たばこ・飼料製造業			繊維工業		
	事業所数	従業者数(人)	製造品出荷額等(万円)	事業所数	従業者数(人)	製造品出荷額等(万円)	事業所数	従業者数(人)	製造品出荷額等(万円)	事業所数	従業者数(人)	製造品出荷額等(万円)
平成 17 年	2,804	70,378	215,648,886	275	8,227	21,933,980	52	496	788,568	486	6,994	8,994,508
18	2,576	70,702	233,535,520	256	8,194	21,792,882	47	517	826,983	434	6,608	8,903,227
19	2,583	71,299	249,383,861	267	8,936	21,909,837	45	525	864,617	424	6,446	9,013,443
20	2,658	69,846	243,154,090	272	8,857	23,096,125	52	768	1,888,399	436	6,406	8,375,035
奈良市	290	6,317	18,342,437	44	496	569,350	10	108	169,085	24	287	328,883
大和高田市	165	3,205	5,758,231	11	247	429,571	2	59	x	57	1,056	1,436,620
大和郡山市	166	13,983	67,741,268	26	3,693	12,322,194	2	10	x	10	120	117,044
天理市	138	5,848	13,529,254	16	428	530,157	3	30	87,691	10	109	97,111
橿原市	205	6,140	52,071,504	11	324	2,487,706	3	22	20,884	54	680	892,868
桜井市	188	2,660	5,234,892	48	1,002	2,465,351	—	—	—	11	280	494,217
五條市	111	3,078	7,482,664	9	625	979,776	1	4	x	10	138	101,411
御所市	124	2,399	5,212,638	10	199	343,987	3	28	42,163	19	272	275,676
生駒市	117	2,649	6,226,218	6	99	126,304	1	28	x	7	88	142,375
香芝市	129	2,230	3,904,617	1	16	x	2	27	x	36	695	1,056,329
葛城市	148	5,079	22,621,430	10	137	115,355	3	214	1,069,432	33	415	547,099
宇陀市	81	801	1,458,145	7	53	81,098	3	22	16,000	22	224	111,664
山添村	22	393	857,903	3	13	4,738	5	90	189,080	1	49	x
平群町	18	340	532,215	5	164	334,929	—	—	—	1	12	x
三郷町	21	285	445,783	1	44	x	—	—	—	2	32	x
斑鳩町	43	1,170	2,001,964	5	54	47,173	—	—	—	4	52	41,711
安堵町	25	790	3,134,443	2	35	x	—	—	—	5	249	1,058,290
川西町	36	2,685	8,542,606	—	—	—	—	—	—	2	18	x
三宅町	41	737	1,039,712	—	—	—	2	12	x	8	147	145,280
田原本町	99	2,090	4,992,143	7	274	433,203	1	23	x	18	221	236,694
曾爾村	11	90	77,172	3	21	29,535	—	—	—	1	4	x
御杖村	13	76	32,699	2	15	x	2	8	x	6	32	6,717
高取町	32	659	1,085,340	3	75	116,526	—	—	—	3	18	10,890
明日香村	13	201	203,131	1	11	x	—	—	—	2	12	x
上牧町	20	570	764,931	1	27	x	—	—	—	2	12	x
王寺町	21	394	670,890	—	—	—	—	—	—	4	83	45,430
広陵町	147	2,098	2,674,759	6	165	305,240	2	23	x	75	1,001	974,913
河合町	24	486	2,639,214	5	102	233,321	—	—	—	4	17	8,015
吉野町	73	713	1,052,824	3	42	23,956	3	32	53,857	—	—	—
大淀町	45	689	1,180,332	4	244	324,754	—	—	—	3	19	3,965
下市町	28	458	924,959	2	123	x	1	7	x	2	64	x
黒滝村	5	30	40,599	2	12	x	—	—	—	—	—	—
天川村	7	45	33,610	1	4	x	2	17	x	—	—	—
野迫川村	4	25	5,680	4	25	5,680	—	—	—	—	—	—
十津川村	5	35	49,130	2	11	x	—	—	—	—	—	—
下北山村	3	21	31,590	—	—	—	—	—	—	—	—	—
上北山村	4	29	60,689	2	10	x	—	—	—	—	—	—
川上村	16	154	162,550	3	14	4,408	1	4	x	—	—	—
東吉野村	20	194	333,924	6	53	78,278	—	—	—	—	—	—

及び製造品出荷額等(従業者4人以上の事業所) (続)

(各年12月31日現在)

同 関 連 業	化 学 工 業			石油製品・石炭製品製造業			プラスチック製品製造業			年 次 及 び 市 町 村 別
	製 造 品 出 荷 額 等 (万円)	事 業 所 数	従 業 者 数 (人)	製 造 品 出 荷 額 等 (万円)	事 業 所 数	従 業 者 数 (人)	製 造 品 出 荷 額 等 (万円)	事 業 所 数	従 業 者 数 (人)	
5,489,253	89	3,058	6,761,460	6	112	852,651	347	7,043	14,710,094	平成 17 年
5,930,593	84	3,232	6,995,807	6	115	843,624	323	6,963	14,504,643	18
6,379,961	86	3,329	7,768,856	6	132	834,007	327	6,917	15,459,306	19
6,340,247	91	3,189	7,313,522	5	123	824,467	328	6,741	15,366,938	20
715,541	5	279	1,157,485	1	9	x	29	795	1,701,881	奈 良 市
50,590	3	180	364,118	2	10	x	30	494	1,220,208	大和高田市
195,171	2	26	x	2	104	x	19	1,146	2,700,028	大和郡山市
431,808	2	42	x	—	—	—	16	519	2,435,534	天 理 市
19,921	14	722	1,026,375	—	—	—	28	404	533,521	橿 原 市
72,758	2	11	x	—	—	—	8	71	233,124	桜 井 市
16,940	5	304	779,928	—	—	—	14	320	995,626	五 條 市
x	17	620	1,953,014	—	—	—	12	326	601,595	御 所 市
520,393	—	—	—	—	—	—	9	256	852,890	生 駒 市
61,578	3	63	214,804	—	—	—	17	263	326,362	香 芝 市
195,226	5	62	68,873	—	—	—	33	588	972,997	葛 城 市
—	1	4	x	—	—	—	8	59	80,263	宇 陀 市
—	—	—	—	—	—	—	1	29	x	山 添 村
—	—	—	—	—	—	—	2	34	x	平 群 町
—	—	—	—	—	—	—	2	29	x	三 郷 町
25,593	3	118	314,621	—	—	—	6	93	140,855	斑 鳩 町
x	—	—	—	—	—	—	2	93	x	安 堵 町
x	1	15	x	—	—	—	3	42	37,854	川 西 町
—	1	163	x	—	—	—	8	166	365,166	三 宅 町
579,381	3	52	124,166	—	—	—	21	294	528,189	田原本町
—	—	—	—	—	—	—	1	11	x	曾 爾 村
—	—	—	—	—	—	—	—	—	—	御 杖 村
326,654	11	283	410,997	—	—	—	2	33	x	高 取 町
—	3	99	113,265	—	—	—	3	31	29,308	明日香村
x	—	—	—	—	—	—	3	47	126,852	上 牧 町
—	—	—	—	—	—	—	4	74	118,720	王 寺 町
71,926	1	22	x	—	—	—	26	320	417,813	広 陵 町
—	—	—	—	—	—	—	6	55	53,730	河 合 町
x	3	56	57,782	—	—	—	6	45	30,229	吉 野 町
x	2	30	x	—	—	—	4	34	25,995	大 淀 町
38,134	3	31	211,726	—	—	—	—	—	—	下 市 町
—	—	—	—	—	—	—	—	—	—	黒 滝 村
—	1	7	x	—	—	—	—	—	—	天 川 村
—	—	—	—	—	—	—	—	—	—	野 迫 川 村
—	—	—	—	—	—	—	—	—	—	十 津 川 村
—	—	—	—	—	—	—	—	—	—	下 北 山 村
—	—	—	—	—	—	—	—	—	—	上 北 山 村
—	—	—	—	—	—	—	1	5	x	川 上 村
x	—	—	—	—	—	—	4	65	101,091	東吉野村

市町村別・産業中分類別事業所数、従業者数

年次及び市町村別	ゴム製品製造業			なめし革・同製品・毛皮製造業			窯業・土石製品製造業			鉄鋼	
	事業所数	従業者数(人)	製造品出荷額等(万円)	事業所数	従業者数(人)	製造品出荷額等(万円)	事業所数	従業者数(人)	製造品出荷額等(万円)	事業所数	従業者数(人)
平成 17 年	64	2,713	6,730,922	53	722	1,181,010	121	1,900	3,331,600	33	676
18	60	2,782	6,829,735	45	617	952,805	108	1,737	3,177,388	38	749
19	53	2,932	7,383,179	42	628	1,233,931	105	1,659	3,227,229	37	771
20	58	2,786	6,923,684	45	626	875,454	107	1,551	2,887,819	41	817
奈良市	3	19	12,323	1	7	x	17	252	332,292	8	194
大和高田市	5	220	245,835	2	38	x	3	89	126,438	2	32
大和郡山市	4	1,096	4,672,041	11	242	423,974	6	85	189,498	5	114
天理市	2	16	x	—	—	—	8	162	399,325	2	35
橿原市	2	17	x	2	21	x	4	60	161,276	4	34
桜井市	5	25	46,756	8	61	36,433	6	56	48,741	1	19
五條市	2	284	x	—	—	—	6	55	109,076	1	7
御所市	12	101	93,111	2	16	x	4	49	84,206	—	—
生駒市	—	—	—	—	—	—	6	52	78,172	3	99
香芝市	2	13	x	—	—	—	9	174	274,270	3	33
葛城市	1	19	x	—	—	—	6	55	63,821	1	4
宇陀市	—	—	—	6	75	146,598	3	46	112,004	2	88
山添村	—	—	—	1	20	x	1	13	x	—	—
平群町	—	—	—	—	—	—	3	37	55,545	—	—
三郷町	4	20	13,557	2	14	x	1	24	x	1	4
斑鳩町	2	334	x	—	—	—	1	92	x	1	12
安堵町	—	—	—	2	11	x	—	—	—	1	50
川西町	1	7	x	1	7	x	—	—	—	—	—
三宅町	1	6	x	4	78	71,652	2	22	x	—	—
田原本町	4	146	269,825	1	15	x	2	33	x	2	60
曾爾村	—	—	—	—	—	—	—	—	—	—	—
御杖村	—	—	—	—	—	—	1	9	x	—	—
高取町	—	—	—	—	—	—	1	5	x	—	—
明日香村	—	—	—	—	—	—	1	16	x	—	—
上牧町	5	347	346,249	1	15	x	—	—	—	2	20
王寺町	2	107	x	—	—	—	2	15	x	2	12
広陵町	1	9	x	—	—	—	3	39	67,726	—	—
河合町	—	—	—	—	—	—	1	4	x	—	—
吉野町	—	—	—	—	—	—	2	10	x	—	—
大淀町	—	—	—	—	—	—	3	45	63,033	—	—
下市町	—	—	—	—	—	—	—	—	—	—	—
黒滝村	—	—	—	—	—	—	—	—	—	—	—
天川村	—	—	—	—	—	—	1	7	x	—	—
野迫川村	—	—	—	—	—	—	—	—	—	—	—
十津川村	—	—	—	—	—	—	2	20	x	—	—
下北山村	—	—	—	—	—	—	1	12	x	—	—
上北山村	—	—	—	—	—	—	1	13	x	—	—
川上村	—	—	—	—	—	—	—	—	—	—	—
東吉野村	—	—	—	1	6	x	—	—	—	—	—

市町村別・産業中分類別事業所数、従業者数

年次及び市町村別	生産用機械器具製造業			業務用機械器具製造業			電子部品・デバイス・電子回路製造業			電気機械	
	事業所数	従業者数(人)	製造品出荷額等(万円)	事業所数	従業者数(人)	製造品出荷額等(万円)	事業所数	従業者数(人)	製造品出荷額等(万円)	事業所数	従業者数(人)
平成 17 年	105	3,532	11,048,021	25	3,658	29,923,376	15	4,471	20,649,552	48	4,559
18	95	3,992	14,619,674	22	3,576	30,828,687	18	3,901	9,095,494	53	4,855
19	102	3,818	12,222,185	25	3,510	39,753,788	28	3,387	7,107,908	52	4,952
20	113	4,090	12,038,485	21	3,372	27,696,868	24	4,850	46,603,004	47	2,886
奈良市	9	331	449,883	2	21	x	6	113	222,156	5	162
大和高田市	4	51	220,210	2	43	x	-	-	-	2	25
大和郡山市	16	1,460	4,961,736	3	2,972	27,311,404	-	-	-	9	1,137
天理市	3	28	56,148	5	172	129,207	1	2,491	x	3	434
橿原市	9	357	743,962	1	15	x	5	376	27,047,931	6	559
桜井市	7	156	392,263	2	89	x	2	82	x	1	13
五條市	5	123	365,611	-	-	-	2	26	x	3	161
御所市	3	32	32,018	-	-	-	-	-	-	3	96
生駒市	16	471	936,595	-	-	-	1	10	x	4	81
香芝市	11	169	267,557	2	19	x	1	28	x	2	68
葛城市	6	107	91,699	1	5	x	1	1,666	x	-	-
宇陀市	-	-	-	-	-	-	1	9	x	-	-
山添村	2	46	x	-	-	-	-	-	-	-	-
平群町	1	15	x	-	-	-	1	10	x	-	-
三郷町	4	52	51,299	-	-	-	-	-	-	-	-
斑鳩町	2	22	x	1	6	x	-	-	-	-	-
安堵町	1	7	x	-	-	-	-	-	-	-	-
川西町	6	211	761,491	1	24	x	-	-	-	-	-
三宅町	1	8	x	-	-	-	-	-	-	1	26
田原本町	5	183	329,466	-	-	-	1	26	x	1	46
曾爾村	-	-	-	-	-	-	-	-	-	1	7
御杖村	-	-	-	-	-	-	-	-	-	-	-
高取町	-	-	-	-	-	-	-	-	-	-	-
明日香村	-	-	-	-	-	-	1	8	x	1	17
上牧町	-	-	-	-	-	-	-	-	-	-	-
王寺町	-	-	-	-	-	-	-	-	-	1	15
広陵町	-	-	-	1	6	x	-	-	-	1	11
河合町	2	261	x	-	-	-	-	-	-	1	11
吉野町	-	-	-	-	-	-	-	-	-	1	10
大淀町	-	-	-	-	-	-	-	-	-	-	-
下市町	-	-	-	-	-	-	-	-	-	-	-
黒滝村	-	-	-	-	-	-	-	-	-	-	-
天川村	-	-	-	-	-	-	-	-	-	-	-
野迫川村	-	-	-	-	-	-	-	-	-	-	-
十津川村	-	-	-	-	-	-	-	-	-	-	-
下北山村	-	-	-	-	-	-	-	-	-	-	-
上北山村	-	-	-	-	-	-	-	-	-	-	-
川上村	-	-	-	-	-	-	1	5	x	-	-
東吉野村	-	-	-	-	-	-	-	-	-	1	7

(注)1.平成19年以前の数値は、新産業分類に組み替えた数値である。

2.「x」は、1又は2の事業所に関して秘密の保持上秘匿したものであり、秘匿された数値は合計に含めている。(「x」が0数値の場合も資料：県統計課「工業統計調査結果報告書」)

及び製造品出荷額等(従業者4人以上の事業所) (続)

(各年12月31日現在)

器具製造業	情報通信機械器具製造業			輸送用機械器具製造業			その他の製造業			年次及び市町村別
	事業所数	従業者数(人)	製造品出荷額等(万円)	事業所数	従業者数(人)	製造品出荷額等(万円)	事業所数	従業者数(人)	製造品出荷額等(万円)	
26,874,529	12	370	322,354	35	2,728	10,976,891	146	2,844	7,906,663	平成 17 年
47,915,082	10	355	379,941	39	3,662	13,213,284	126	2,767	7,810,108	18
51,240,547	10	296	482,933	42	3,390	15,555,813	128	2,892	7,526,332	19
15,342,119	11	264	523,550	44	3,332	18,291,944	129	2,737	7,008,262	20
273,601	2	34	x	3	132	242,964	25	1,239	4,283,265	奈良市
x	—	—	—	2	38	x	9	122	293,244	大和高田市
7,437,667	1	60	x	5	221	556,017	6	238	504,870	大和郡山市
2,362,456	—	—	—	4	60	98,414	7	134	219,221	天理市
3,721,487	2	34	x	3	1,606	13,289,199	17	113	81,341	橿原市
x	1	53	x	1	7	x	5	47	39,207	桜井市
331,110	—	—	—	2	77	x	2	14	x	五條市
745,330	—	—	—	3	26	24,100	4	32	37,061	御所市
147,183	3	23	41,301	5	175	276,745	6	98	247,074	生駒市
x	—	—	—	5	65	179,580	5	92	409,444	香芝市
—	—	—	—	2	10	x	4	83	118,562	葛城市
—	—	—	—	—	—	—	2	11	x	宇陀市
—	—	—	—	2	16	x	2	75	x	山添村
—	—	—	—	—	—	—	1	24	x	平群町
—	—	—	—	1	12	x	—	—	—	三郷町
—	1	11	x	—	—	—	—	—	—	斑鳩町
—	—	—	—	1	20	x	1	25	x	安堵町
—	—	—	—	2	843	x	6	74	112,353	川西町
x	—	—	—	—	—	—	10	83	95,013	三宅町
x	—	—	—	—	—	—	2	23	x	田原本町
x	—	—	—	1	12	x	1	14	x	曾爾村
—	—	—	—	—	—	—	2	12	x	御杖村
—	—	—	—	—	—	—	2	29	x	高取町
x	—	—	—	—	—	—	—	—	—	明日香村
—	—	—	—	—	—	—	—	—	—	上牧町
x	—	—	—	1	7	x	1	12	x	王寺町
x	—	—	—	—	—	—	4	97	166,756	広陵町
x	—	—	—	—	—	—	4	27	23,247	河合町
x	1	49	x	—	—	—	—	—	—	吉野町
—	—	—	—	—	—	—	1	19	x	大淀町
—	—	—	—	—	—	—	—	—	—	下市町
—	—	—	—	—	—	—	—	—	—	黒滝村
—	—	—	—	—	—	—	—	—	—	天川村
—	—	—	—	—	—	—	—	—	—	野迫川村
—	—	—	—	—	—	—	—	—	—	十津川村
—	—	—	—	1	5	x	—	—	—	下北山村
—	—	—	—	—	—	—	—	—	—	上北山村
—	—	—	—	—	—	—	—	—	—	川上村
x	—	—	—	—	—	—	—	—	—	東吉野村

ある。)