

大和高田市コミュニティサイクル『たかだ まわっちゃリ』に関する 地域イベント時アンケート結果(未利用者等アンケート)

地域のイベント（下記4つ）において、レンタサイクル未利用者に対するアンケートを実施した。

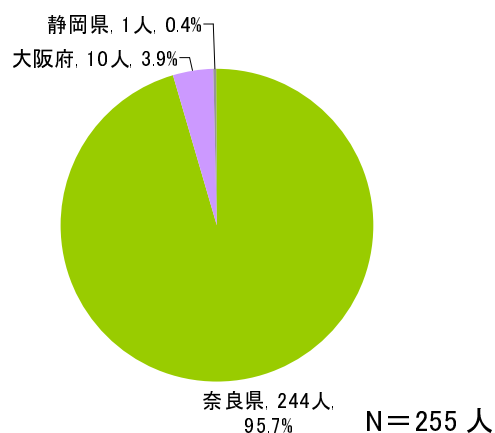
- ・片塩寄席（10月8日）
- ・第3回高田御坊寄席（10月21日）
- ・ものづくりメッセ（11月6日）
- ・地場産業フェア（11月12日）

以下の質問にお答え下さい。

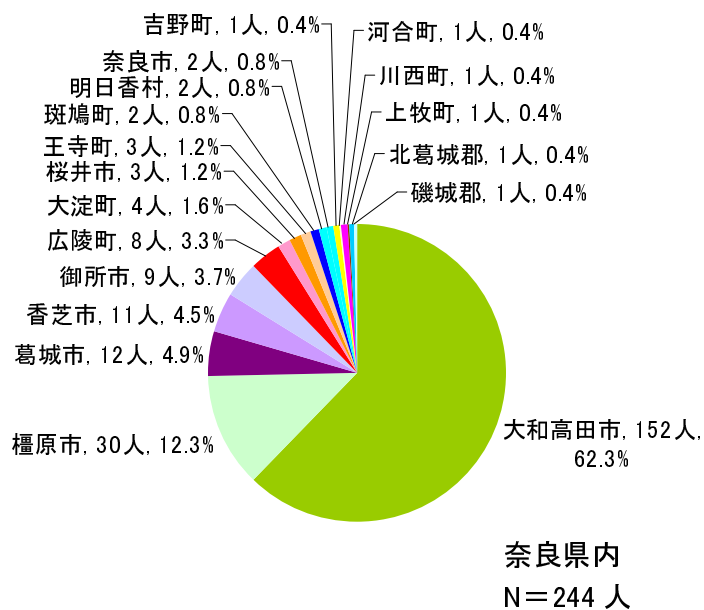
Q1 あなたのお住まい、年齢、性別を教えてください。

お住まい：

お住まい	人数	比率(%)
奈良県	244	95.7
大阪府	10	3.9
静岡県	1	0.4

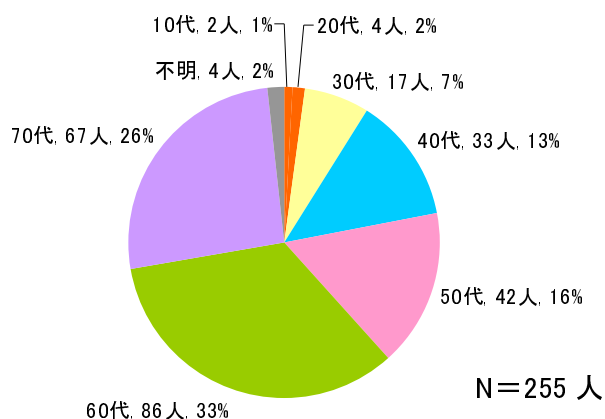


奈良県内	人数	比率(%)
大和高田市	152	62.3
橿原市	30	12.3
葛城市	12	4.9
香芝市	11	4.5
御所市	9	3.7
広陵町	8	3.3
大淀町	4	1.6
桜井市	3	1.2
王寺町	3	1.2
斑鳩町	2	0.8
明日香村	2	0.8
奈良市	2	0.8
吉野町	1	0.4
河合町	1	0.4
川西町	1	0.4
上牧町	1	0.4
北葛城郡	1	0.4
磯城郡	1	0.4



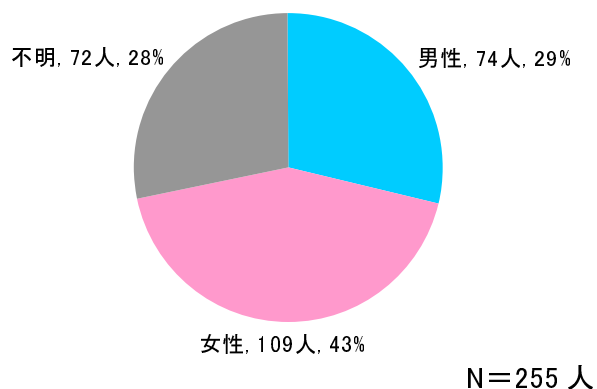
年齢：①10歳代 ②20歳代 ③30歳代 ④40歳代 ⑤50歳代 ⑥60歳代 ⑦70歳代以上

年代	人数	比率(%)
10代	2	1
20代	4	2
30代	17	7
40代	33	13
50代	42	16
60代	86	34
70代	67	26
不明	4	2



性別：①男性 ②女性

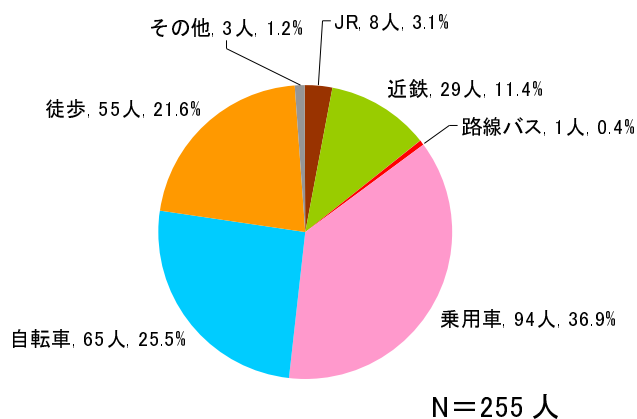
性別	人数	比率(%)
男性	74	29
女性	109	43
不明	72	28



Q2 本日の来訪手段を教えてください。【〇は1つ】

- ①JR ②近鉄 ③路線バス ④コミュニティバス「きぼう号」 ⑤乗用車
 ⑥自転車 ⑦徒歩 ⑧その他（具体的に_____）

来訪手段	人数	比率(%)
JR	8	3.1
近鉄	29	11.4
路線バス	1	0.4
コミュニティバス「きぼう号」	0	0.0
乗用車	94	36.9
自転車	65	25.5
徒歩	55	21.6
その他	3	1.2

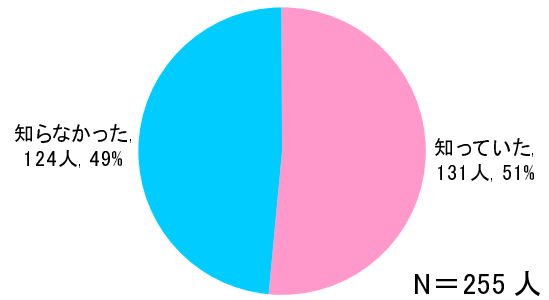


Q3「たかだ まわっチャリ」をご存知でしたか？【〇は1つ】

①知っていた（⇒Q4へ）

②知らなかった（⇒Q6へ）

認知度	人数	比率(%)
知っていた	131	51
知らなかった	124	49

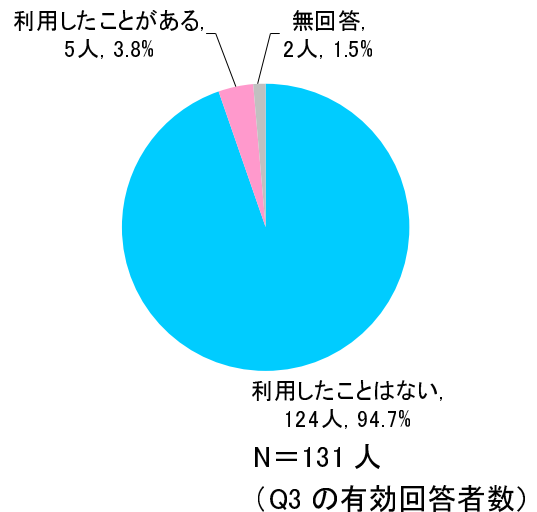


Q4「たかだ まわっチャリ」を、ご利用になったことはありますか？【〇は1つ】

①利用したことはない（⇒Q5へ）

②利用したことがある（⇒Q6へ）

利用度	人数	比率(%)
利用したことはない	124	94.7
利用したことがある	5	3.8
無回答	2	1.5



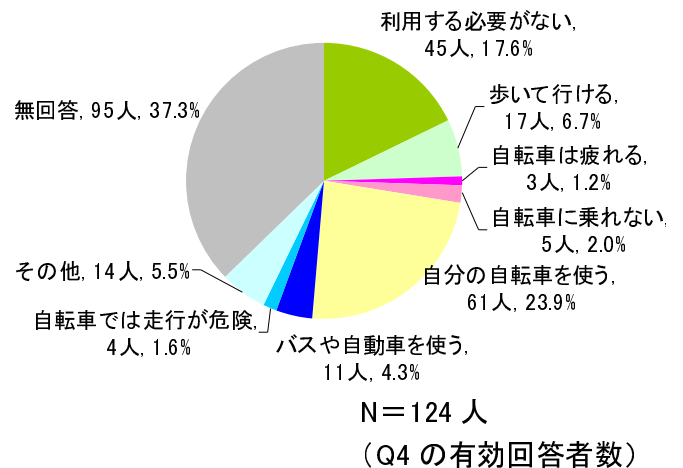
Q5「たかだ まわっチャリ」を、利用したことがない理由として最もあてはまるものは何ですか？【〇は1つ】

①利用する必要がない ②歩いて行ける ③自転車は疲れる ④自転車に乗れない

⑤自分の自転車を使う ⑥バスや自動車を使う ⑦自転車では走行が危険

⑧その他（ _____ ）

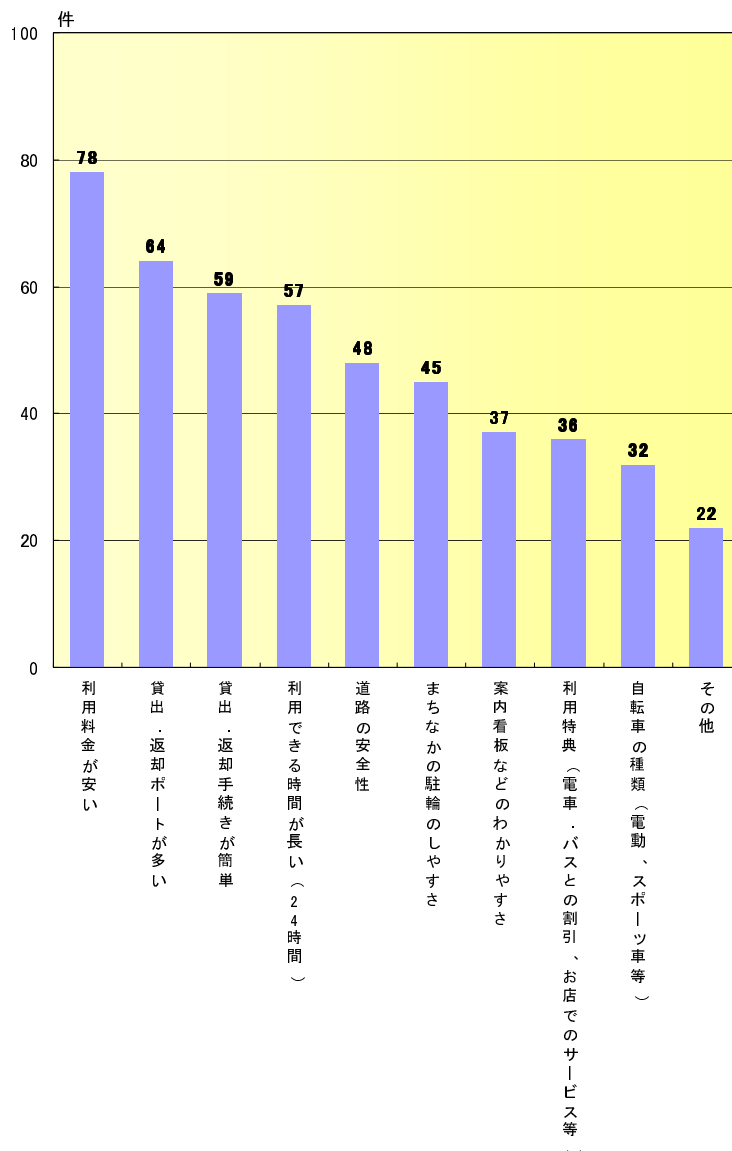
「利用したことがない」理由	人数	比率(%)
利用する必要がない	45	17.6
歩いて行ける	17	6.7
自転車は疲れる	3	1.2
自転車に乗れない	5	2.0
自分の自転車を使う	61	23.9
バスや自動車を使う	11	4.3
自転車では走行が危険	4	1.6
その他	14	5.5
無回答	95	37.3



Q6 どうすれば「たかだ まわっチャリ」を、利用したいと思いますか？【〇は3つまで】

- ①利用料金が安い ②貸出・返却ポートが多い ③利用できる時間が長い（24時間）
- ④貸出・返却手続きが簡単 ⑤道路の安全性 ⑥案内看板などのわかりやすさ
- ⑦まちなかの駐輪のしやすさ ⑧自転車の種類（電動、スポーツ車等）
- ⑨利用特典（電車・バスとの割引、お店でのサービス等）
- ⑩その他（ _____ ）

利用したいと思うには	件数
利用料金が安い	78
貸出・返却ポートが多い	64
貸出・返却手続きが簡単	59
利用できる時間が長い(24時間)	57
道路の安全性	48
まちなかの駐輪のしやすさ	45
案内看板などのわかりやすさ	37
利用特典(電車・バスとの割引、お店でのサービス等)	36
自転車の種類(電動、スポーツ車等)	32
その他	22



N=478 件
※複数回答による