

# 「大和高田市の中心市街地活性化に関するアンケート」調査結果

## <アンケート回収状況>

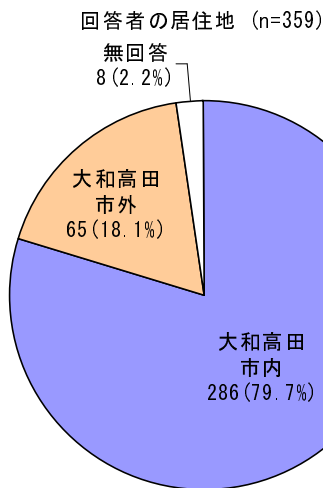
- ・アンケートは、2月23日(水曜日)に中心市街地内で1,200票を配布し、359票を回収した(回収率29.9%)。

※中心市街地内:南本町、内本町、北本町、本郷町、高砂町、永和町、旭南町、西町、旭北町、北片塩町、片塩町、磯野東町、大中南町、大中東町、大字大中、三和町、大東町、幸町、大字有井、磯野南町、磯野北町

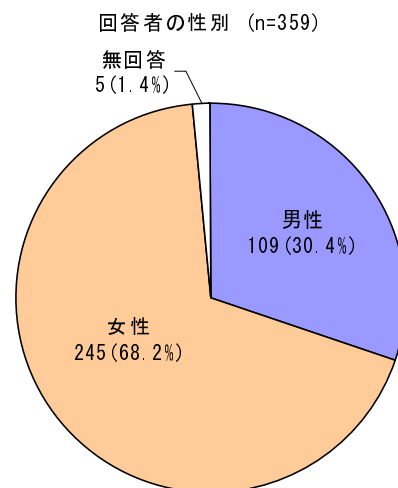
中心市街地外:上記以外の町、大字と大和高田市外

## <回答者の属性(問7)>

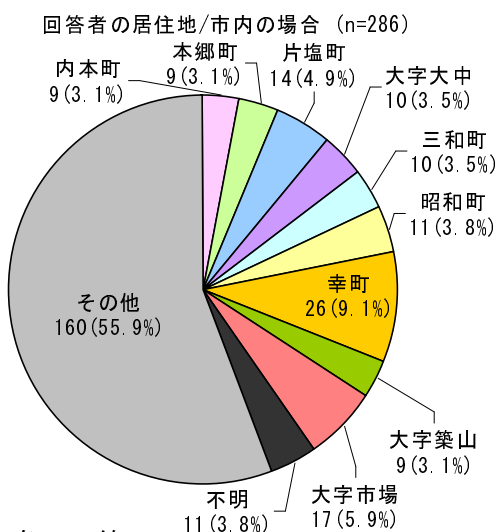
### (1) 回答者の居住地



### (2) 回答者の性別



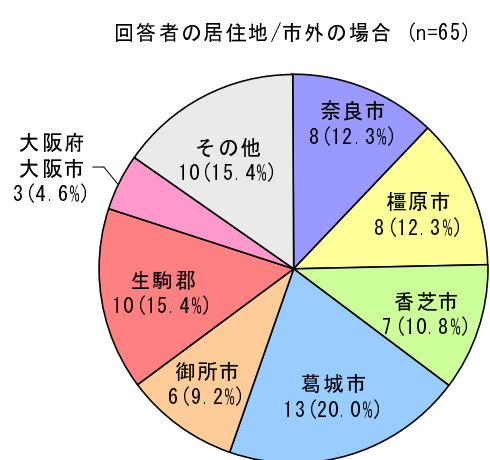
### 市内内訳



「その他」で多い回答

永和町, 東三倉堂町, 大字土庫, 蔵之宮町, 大字池田

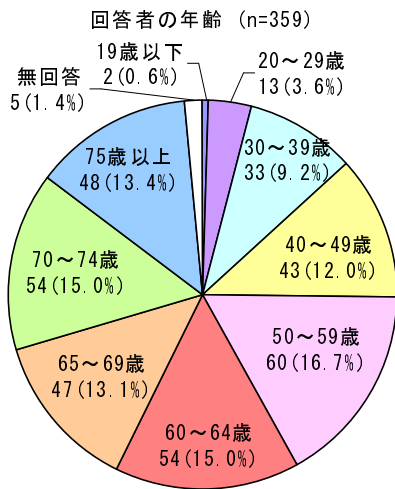
### 市外内訳



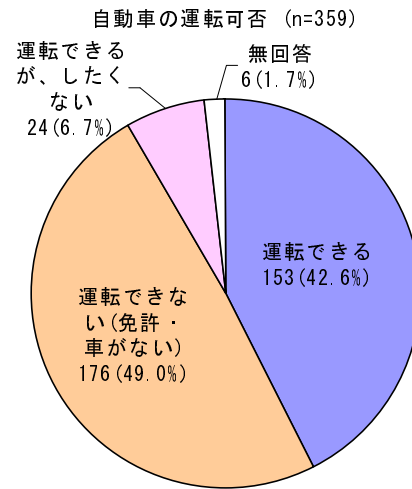
「その他」で多い回答

大和郡山市, 桜井市

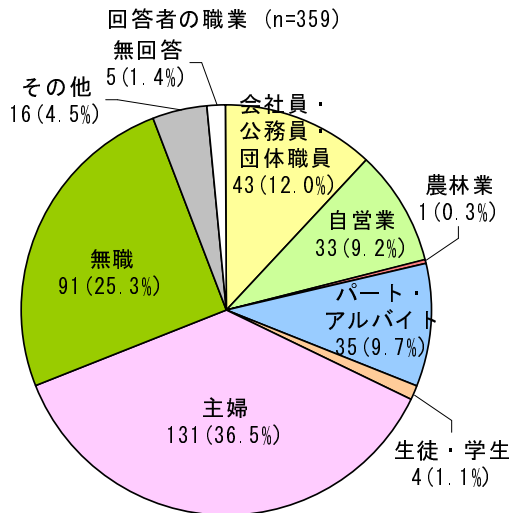
### (3) 回答者の年齢



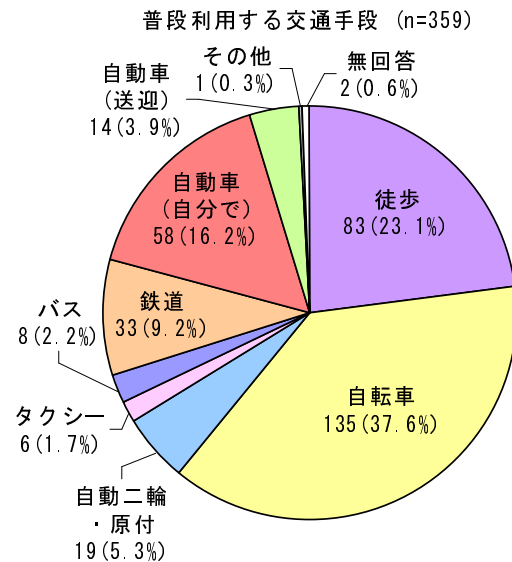
### (4) 自動車の運転の可否



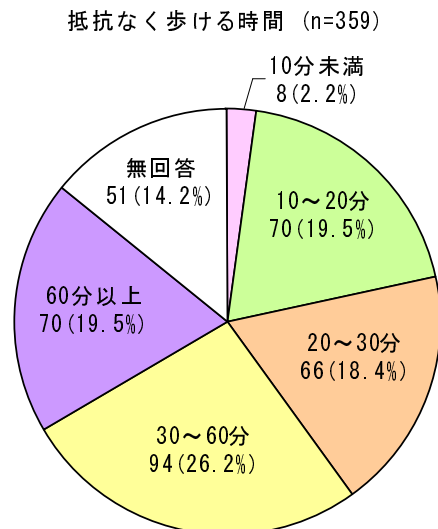
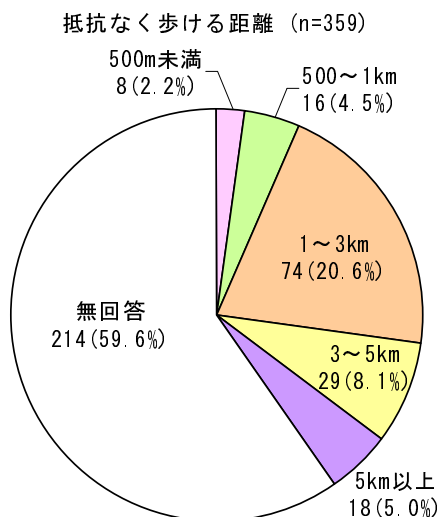
### (5) 回答者の職業



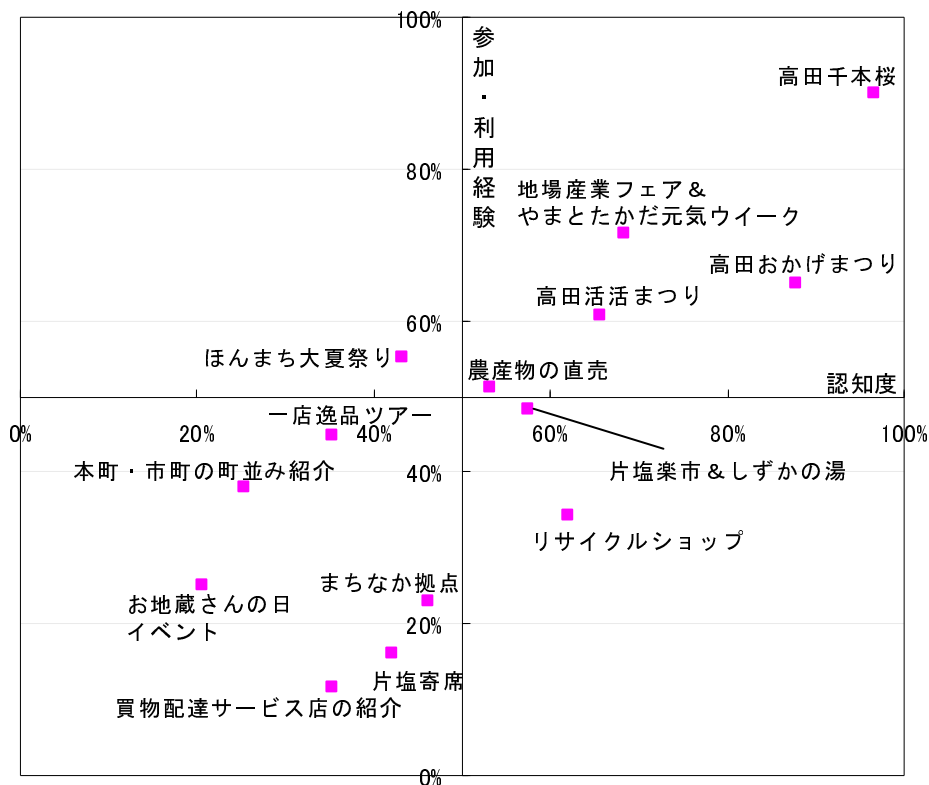
### (6) 回答者が普段利用する交通手段



### (7) 回答者が抵抗なく歩ける距離、時間



## <問1> 中心市街地での取組みの認知度、参加・利用経験の有無について

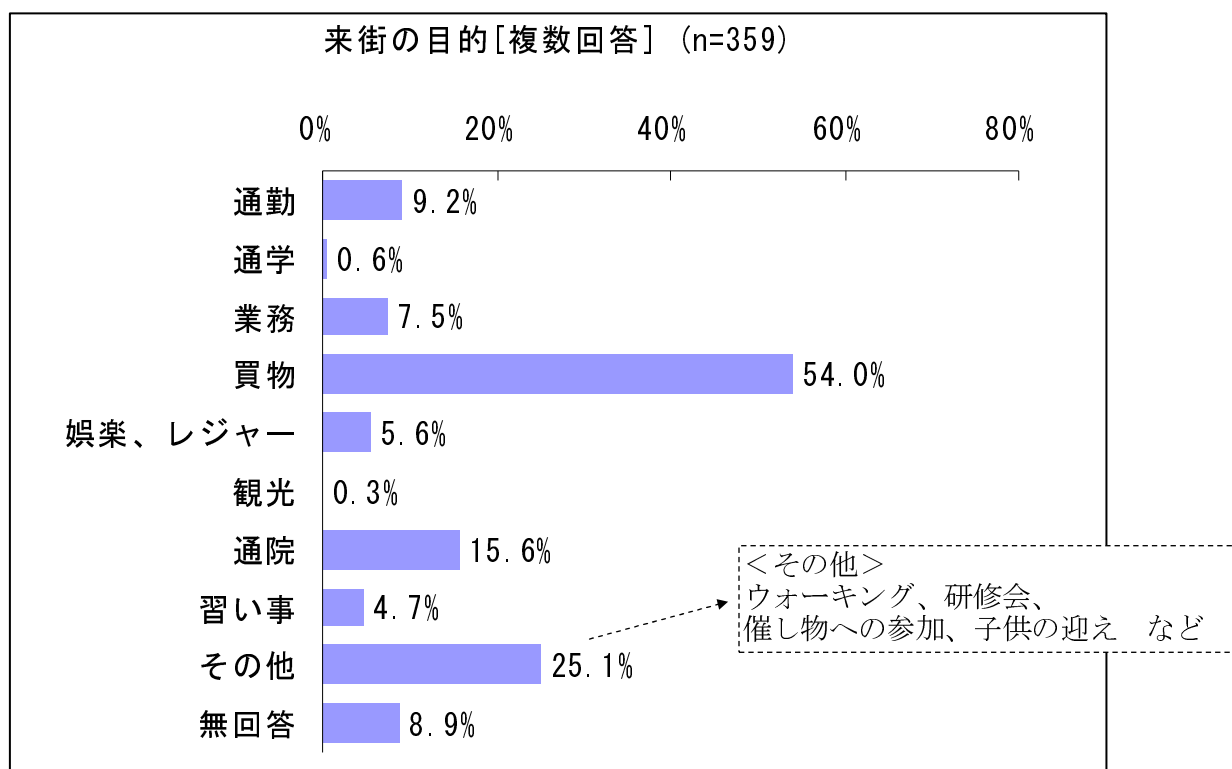


認知度(%) : 知っていると回答した人数/総数

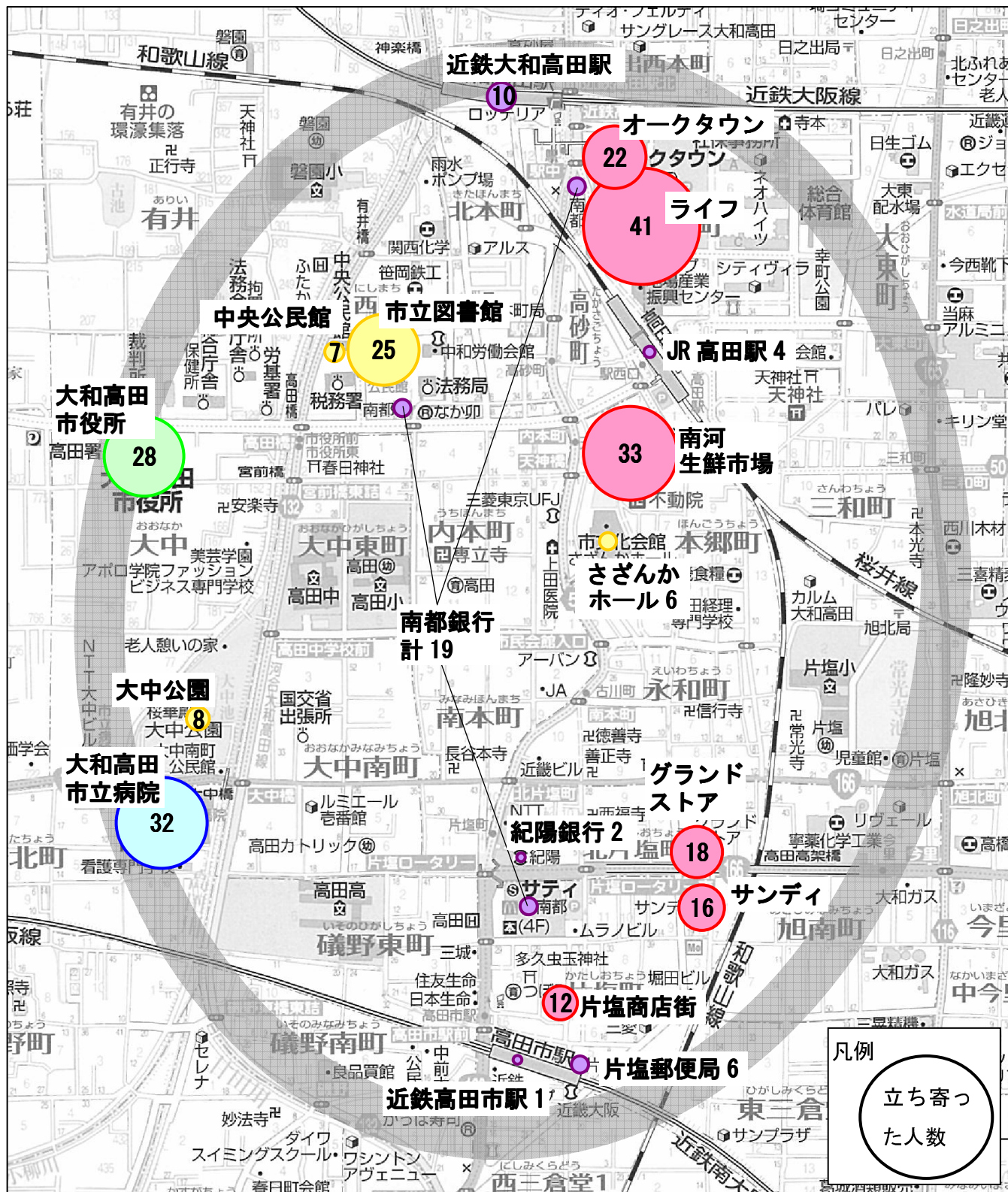
参加・利用率(%) : 参加・利用したと回答した人数/知っていると回答した人数

## <問2> 今回の中心市街地への来街目的、立ち寄り施設

### 問2(1) 来街目的 [複数回答]

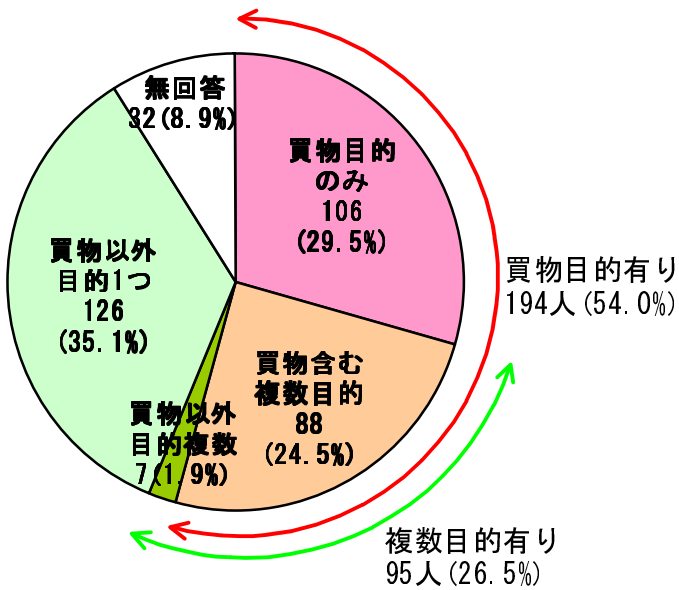


問 2 (2) 中心市街地内での立ち寄り施設の状況（最初～4 番目に立ち寄った施設の総数）



・移動施設数の割合としては、1 箇所のみが 47%（148 人）、2 箇所が 31%（98 人）、3 箇所が 15%（47 人）、4 箇所が 7%（24 人）。（回答総数 359 人から無回答 42 人を除く。）

買い物を目的とした人に着目 問2(1)



■ 買物に着目

全体人数	359人	
うち買物目的有り	194人	54.0%

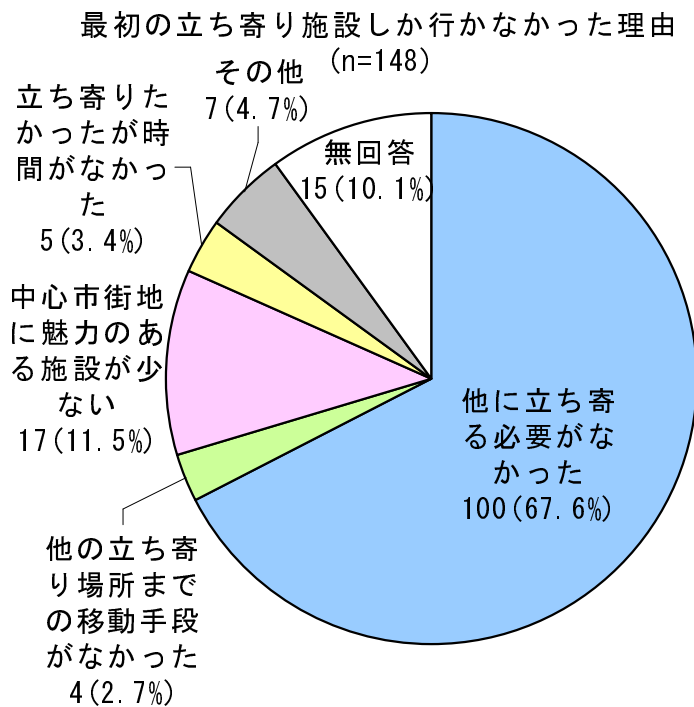
■ その一方で...

買物をせずに1つの目的のみ	126人	35.1%
---------------	------	-------

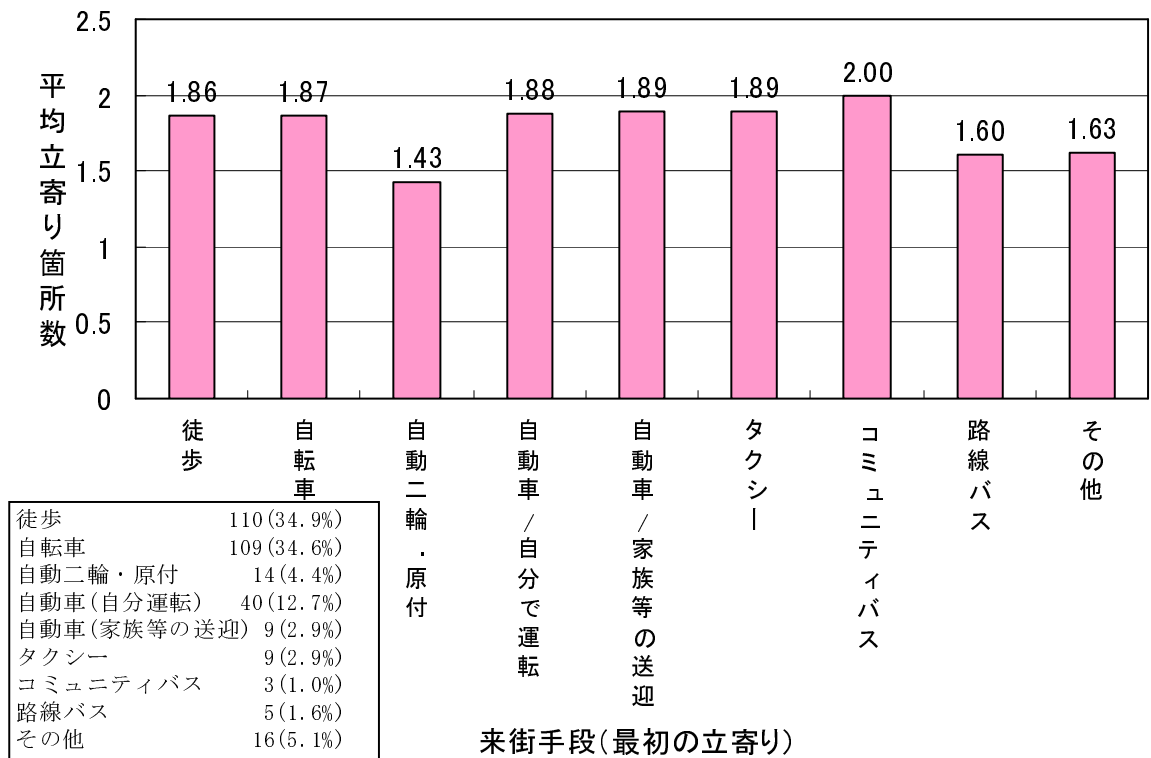
■ 複数の目的を持って来街した人について

複数目的有り	95人	26.5%
うち買物目的有り	88人	24.5%

問2(3) 最初の立ち寄りから他の施設への立ち寄りかなかった理由

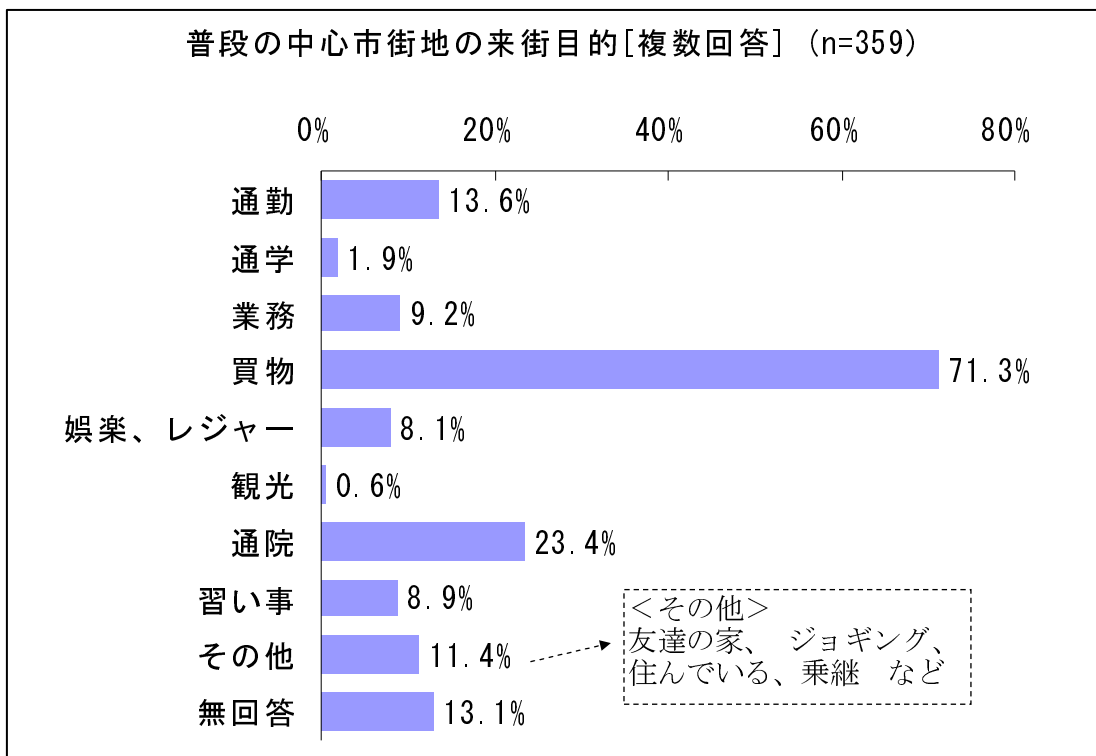


来街時の交通手段（最初の立ち寄り）別の平均立寄り箇所数 問 2（2）



<問 3> 普段の中心市街地への来街目的、頻度、利用交通手段

問 3（1）普段の中心市街地への来街目的 [複数回答]

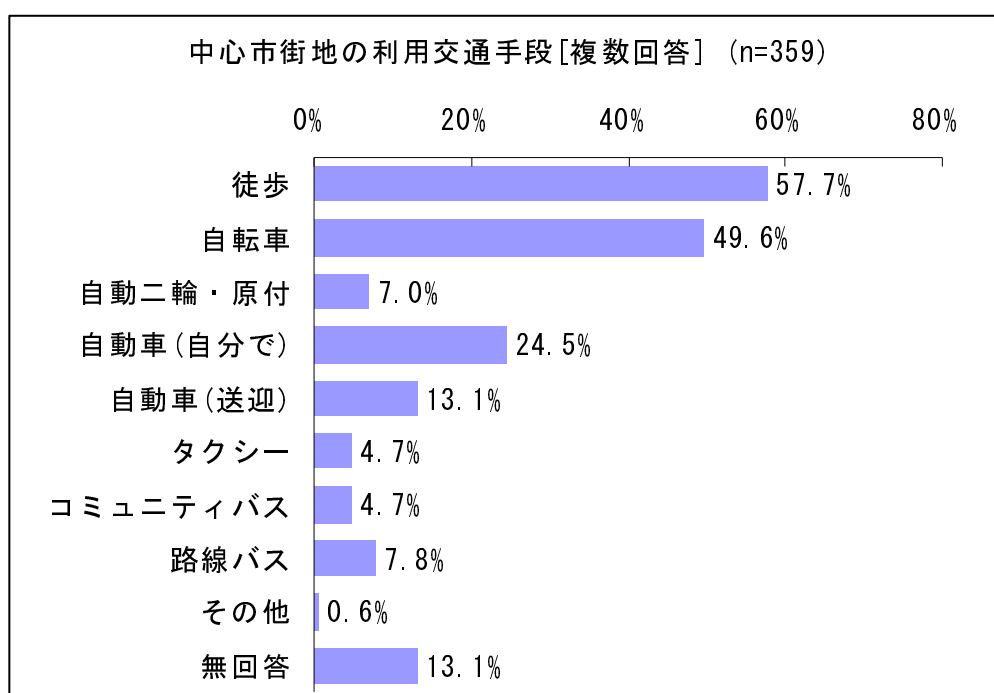


### 問 3 (2) 普段の中心市街地内施設への来街頻度

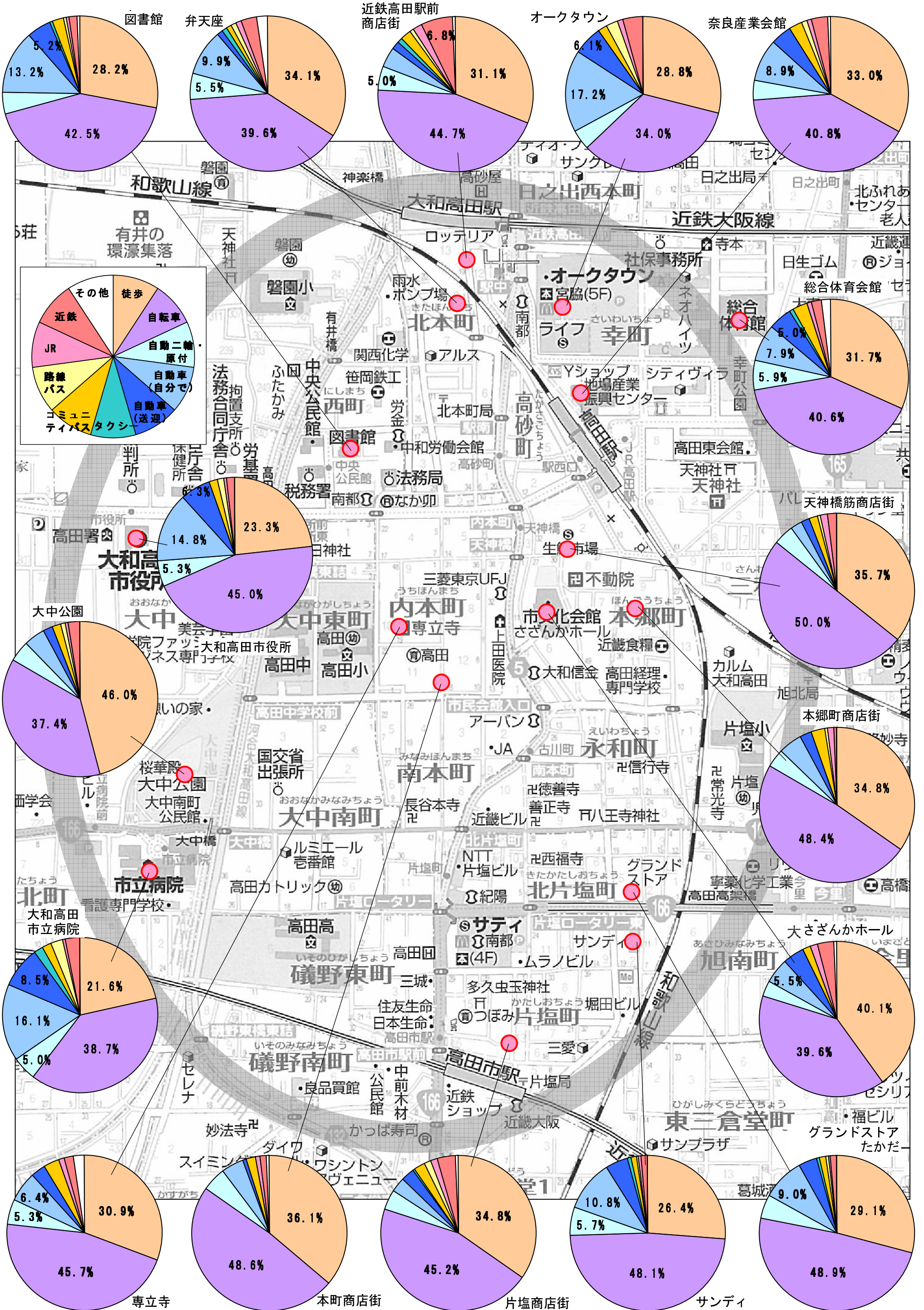
来街頻度別の立ち寄り施設(回答数上位10箇所)

	週3回以上	週に1~2回	月に2~3回	月に1回	年に5~6回
1	オークタウン 57	オークタウン 58	金融機関 96	金融機関 81	大和高田市役所 86
2	グランドストアたかだ 43	天神橋筋商店街 48	オークタウン 70	オークタウン 40	大中公園 85
3	サンディ 41	グランドストアたかだ 46	グランドストアたかだ 43	片塩商店街 30	奈良県産業会館 83
4	片塩商店街 35	サンディ 46	片塩商店街 43	大和高田市役所 29	さざんかホール 81
5	天神橋筋商店街 33	片塩商店街 37	サンディ 38	グランドストアたかだ 28	大和高田市立病院 67
6	近鉄高田駅前商店街 29	近鉄高田駅前商店街 23	近鉄高田駅前商店街 34	大和高田市立病院 28	市立図書館 46
7	大中公園 27	大中公園 20	天神橋筋商店街 32	近鉄高田駅前商店街 26	官公庁施設 40
8	金融機関 9	金融機関 19	市立図書館 27	大中公園 24	オークタウン 36
9	本郷町商店街 9	本郷町商店街 15	本郷町商店街 24	サンディ 22	金融機関 34
10	本郷町商店街 8	本郷町商店街 14	大中公園 16	本郷町商店街 21	天神橋筋商店街 29

### 問 3 (3) 普段の中心市街地内での利用交通手段

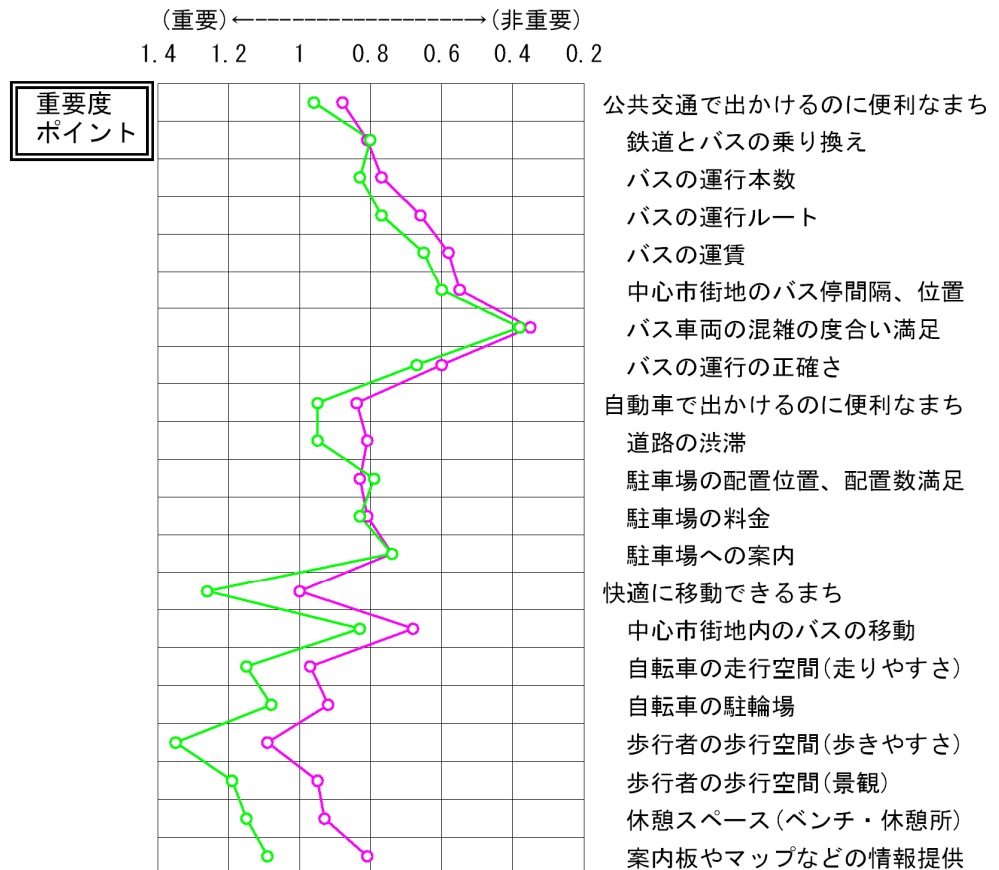
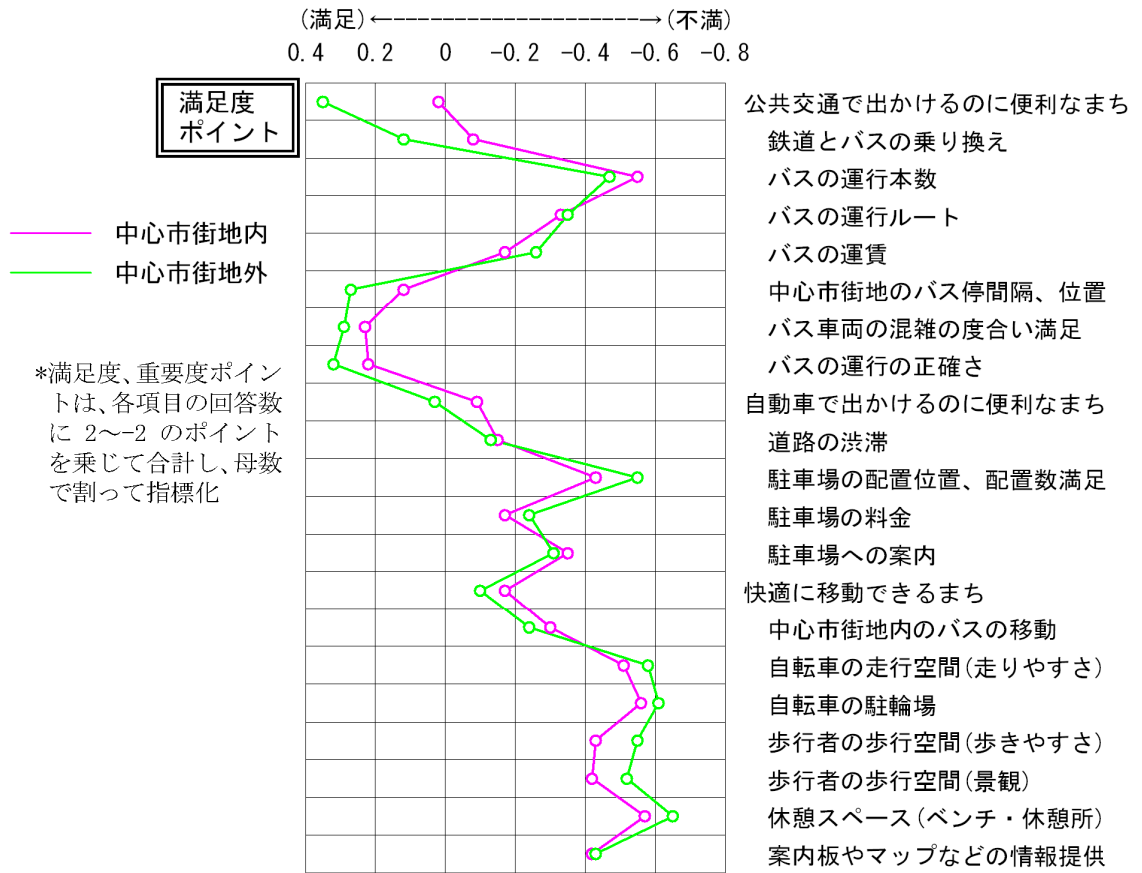


<施設ごとの利用交通手段>

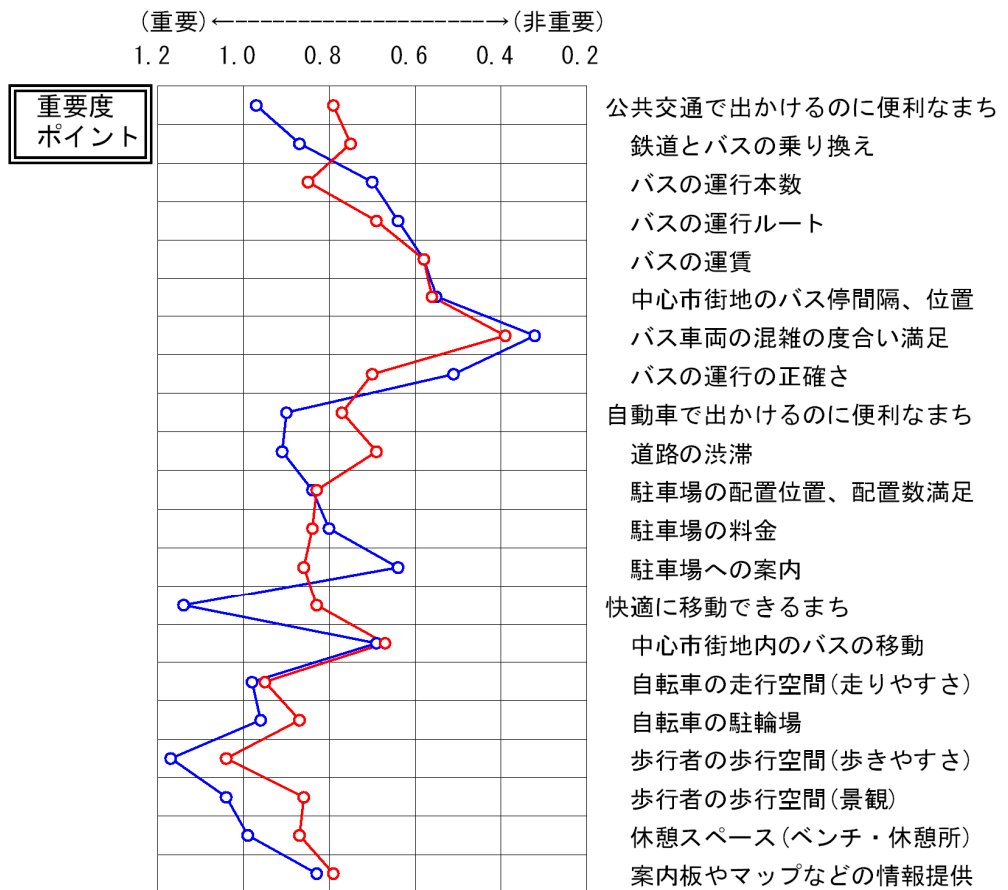
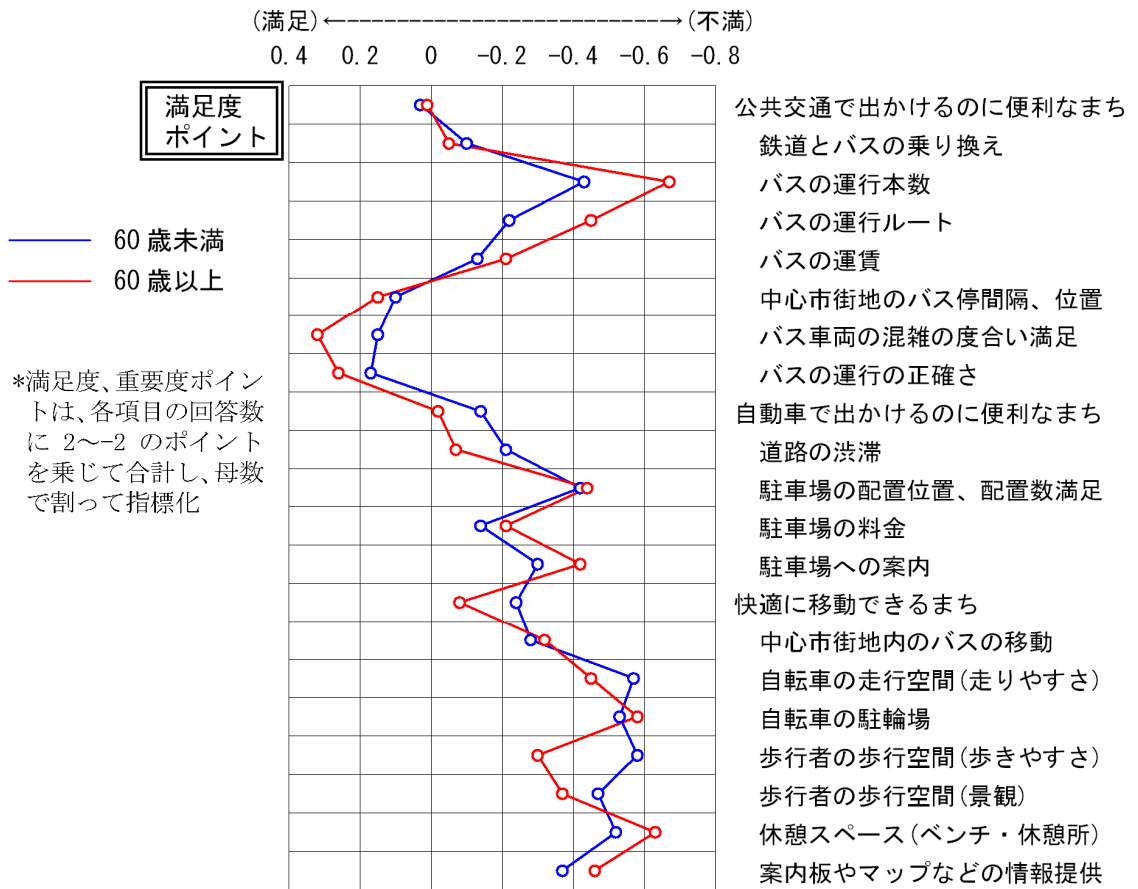




## <問 5> 「来街、回遊しやすくする」ために必要な交通機関の満足度、重要度 居住地別（中心市街地内外）に見た満足度、重要度のポイント



# 年代別に見た満足度、重要度のポイント

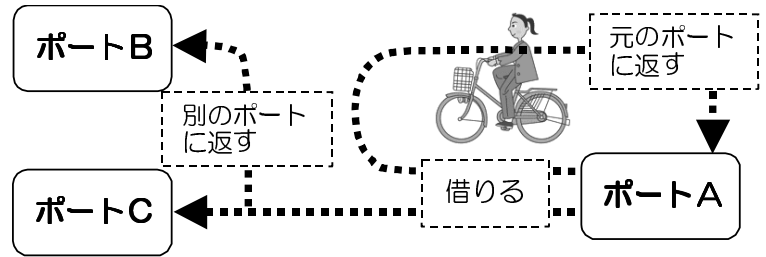


## <問 6>コミュニティサイクルの利用について

※「コミュニティサイクル」とは、共用の自転車を通常のレンタサイクルのように借りた場所に返すだけでなく、複数の専用のサイクルポート（駐輪場）を設け、そのどこでも貸出・返却を可能としたものです。

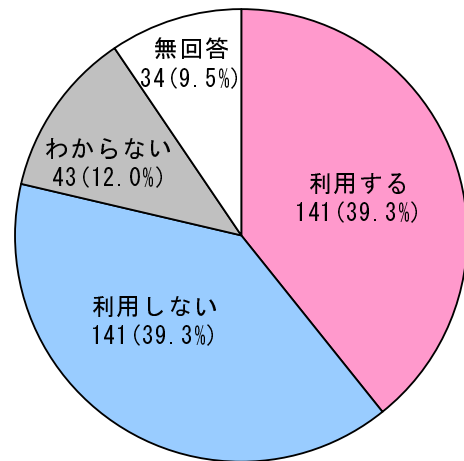
中心市街地内での身近で小回りの利く移動手段を確保することで、地域の集客と回遊性が強化され活性化に繋がることなどが期待されます。

<サイクルポートのイメージ図>



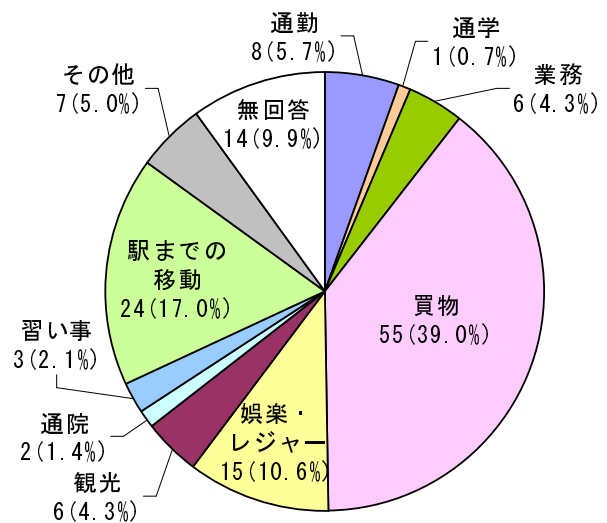
### 問 6 (1) コミュニティサイクルの利用意向

コミュニティサイクルの利用意向 (n=359)

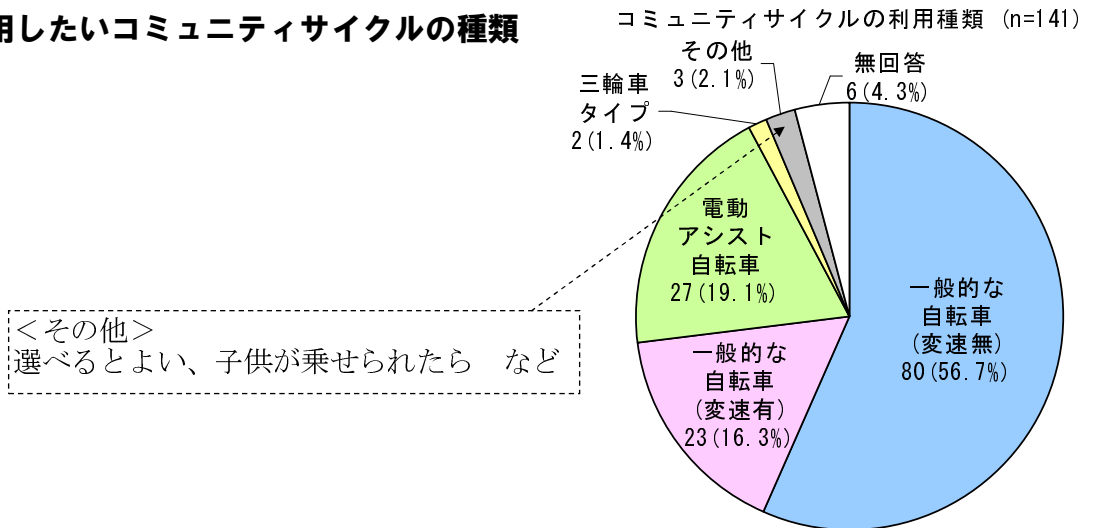


### 問 6 (2) コミュニティサイクルの利用目的

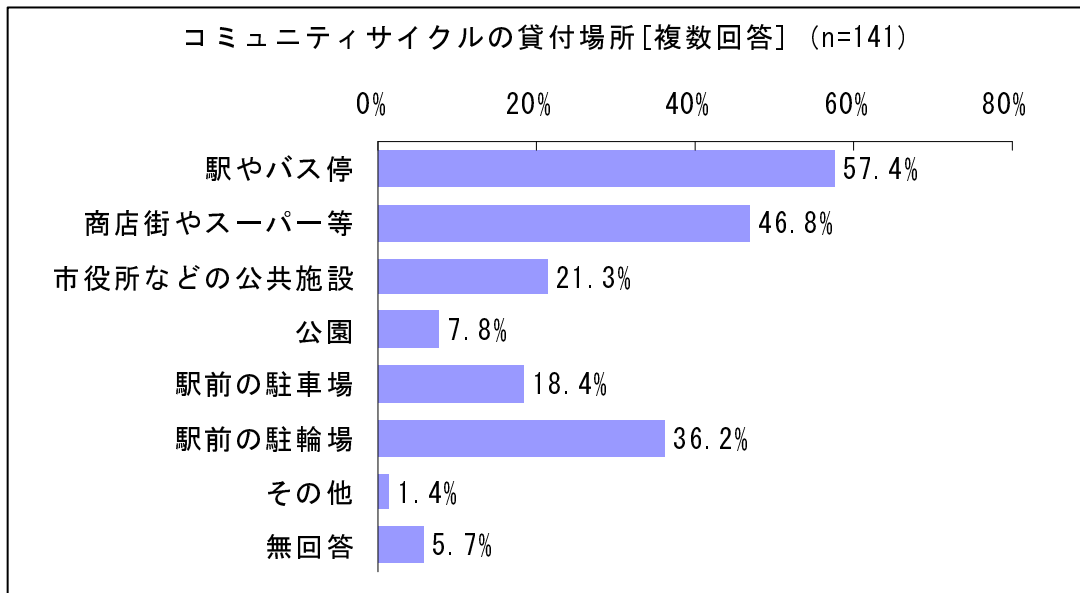
コミュニティサイクルの利用目的 (n=141)



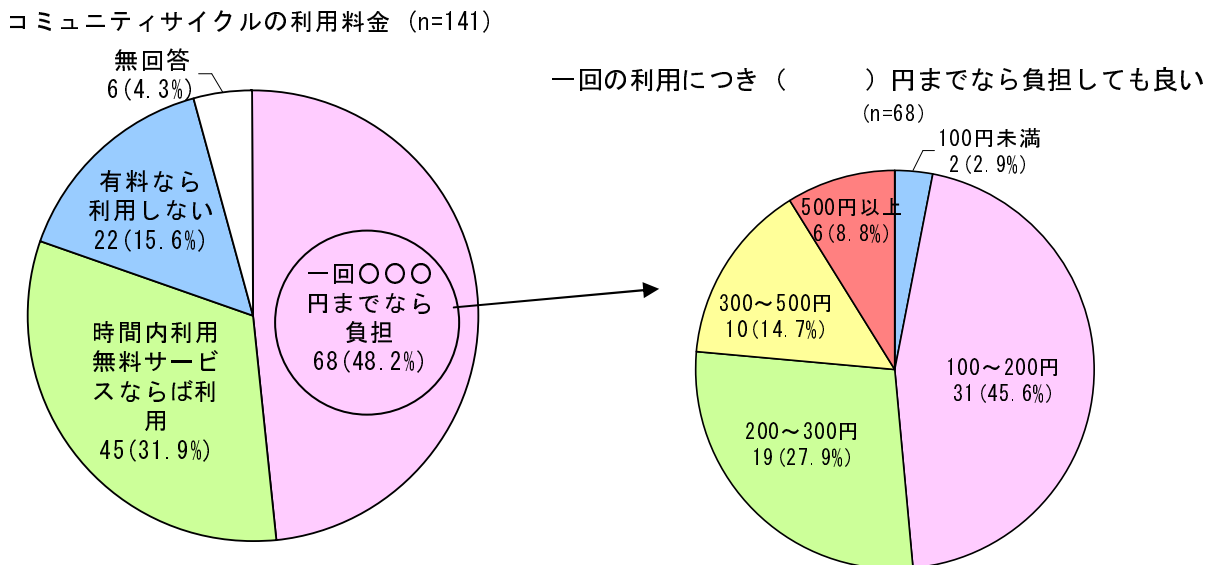
**問 6 (3) 利用したいコミュニティサイクルの種類**



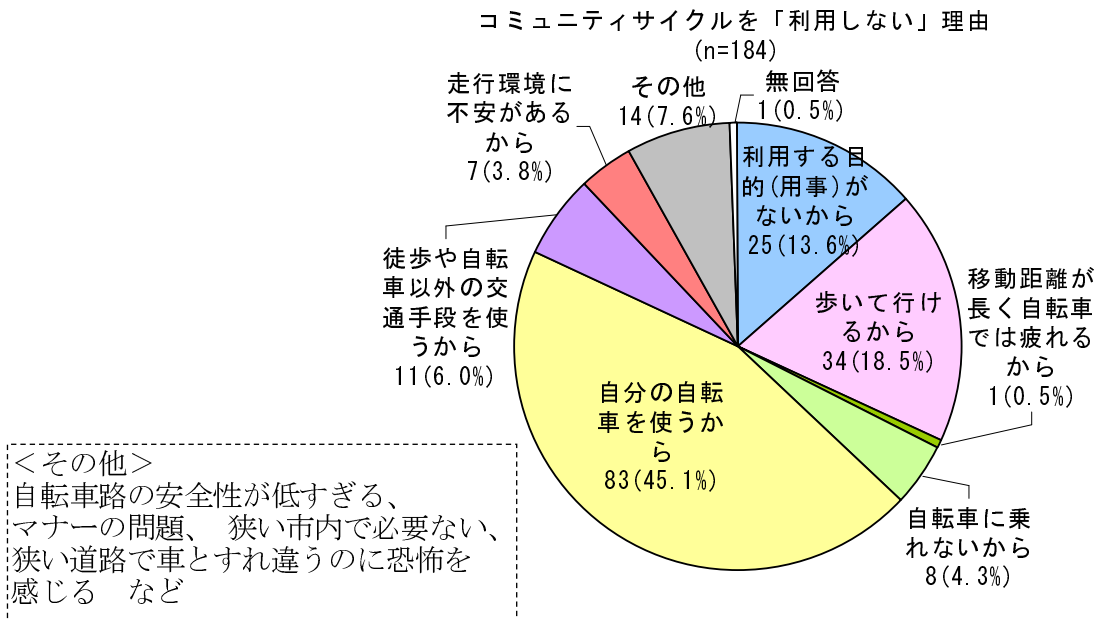
**問 6 (4) コミュニティサイクルの貸付場所はどこが便利だと思うか [複数回答]**



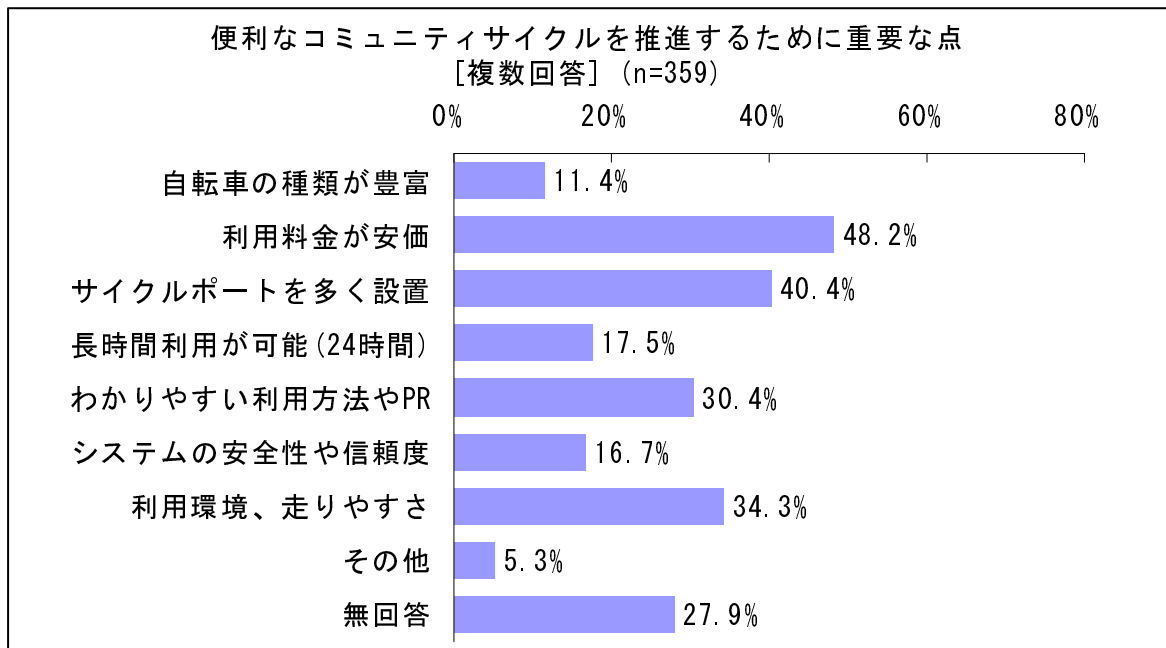
**問 6 (5) 利用料金をどの程度まで負担できるか**



### 問 6 (6) コミュニティサイクルを「利用しない」とした理由



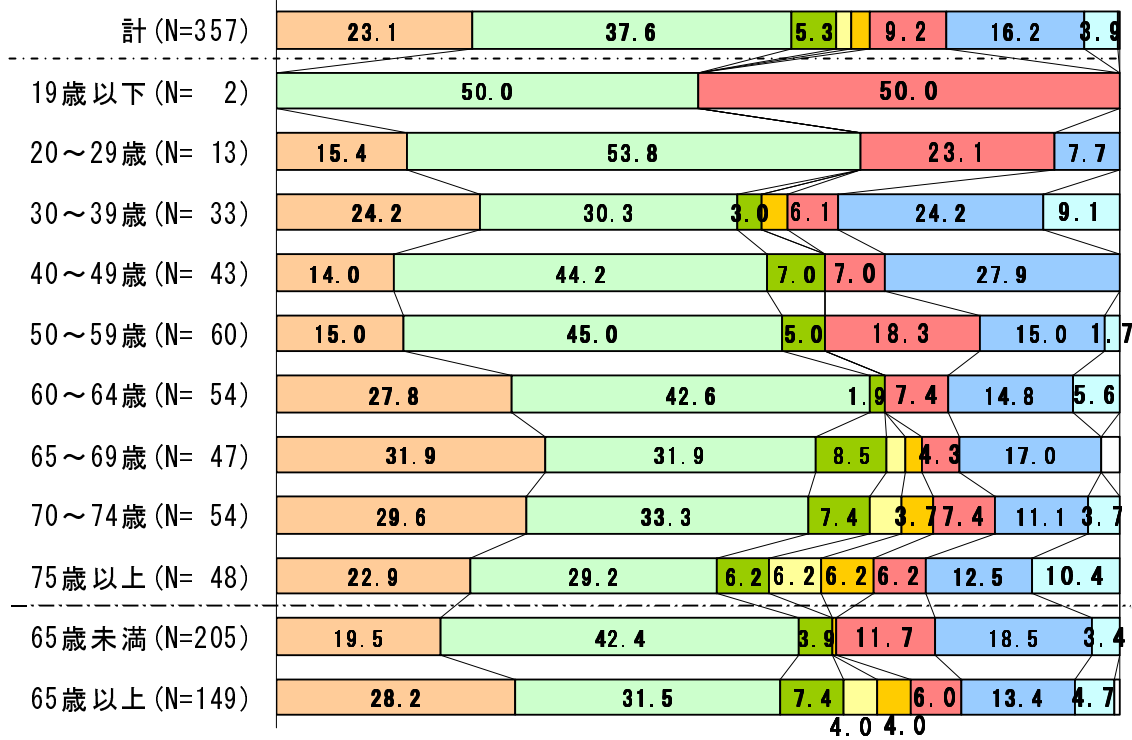
### 問 6 (7) 便利なコミュニティサイクルとして利用促進を図るため重要なこと [複数回答]



<クロス集計>

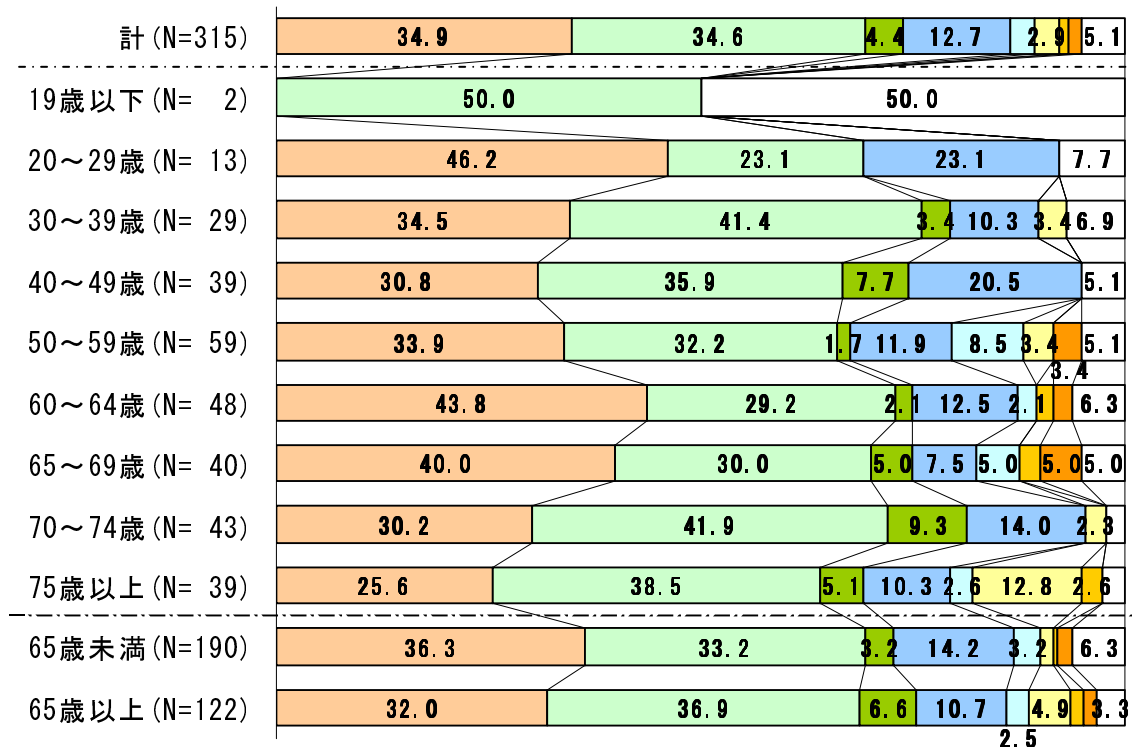
(1) 年齢階層別の普段利用する交通手段 [問 7 (3)] × [問 7 (6)]

- 徒歩
  自転車
  自動二輪・原付
- タクシー
  バス
  鉄道
- 自動車(自分で)
  自動車(送迎)
  その他 (%)

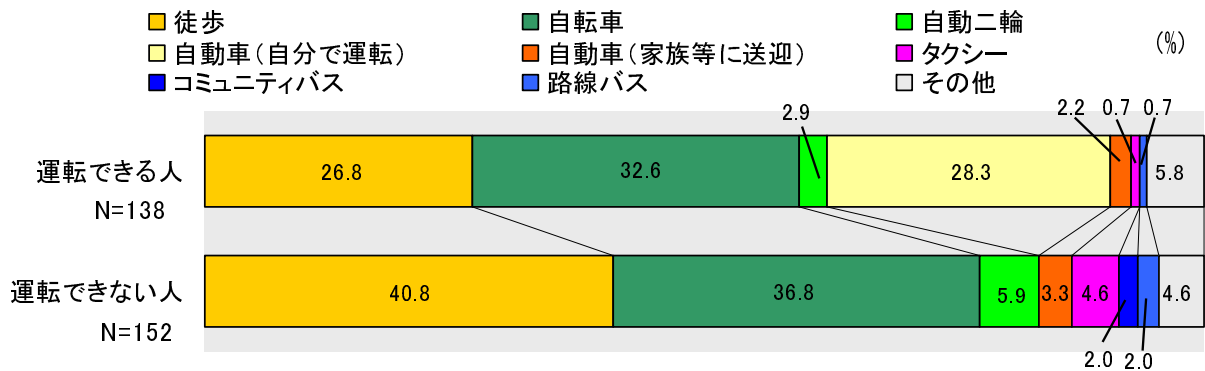


(2) 年齢階層別の来街時の交通手段 (最初の立ち寄り) [問 7 (3)] × [問 2 (2)]

- 徒歩
  自転車
  自動二輪・原付
- 自動車(自分で)
  自動車(送迎)
  タクシー
- コミュニティバス
  路線バス
  その他 (%)



(3) 運転可否別の来街時の交通手段（最初の立ち寄り） [問 2 (2)] × [問 7 (4)]



(4) コミュニティサイクル利用希望者の属性

■ 居住地別の意向 [問 6 (1)] × [問 7 (1)]

■ 利用する □ 利用しない (%)

大和高田市内 (N=226)	49.1	50.9
大和高田市外 (N= 50)	52.0	48.0

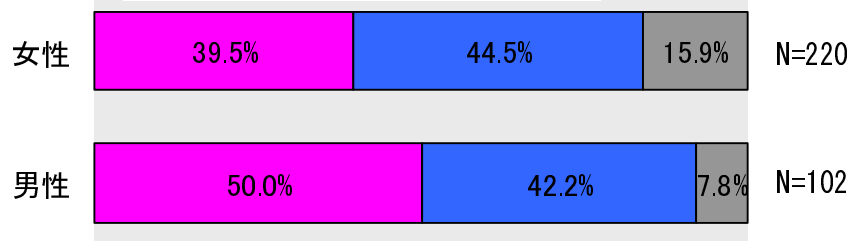
■ 居住地が中心市街地内外別の意向 [問 6 (1)] × [問 7 (1)]

■ 利用する □ 利用しない (%)

中心市街地内 (N=103)	50.5	49.5
中心市街地外 (N=173)	49.1	50.9

■ 男女別の意向 [問 6 (1)] × [問 7 (2)]

■ 意向有り ■ 意向なし ■ 分からない

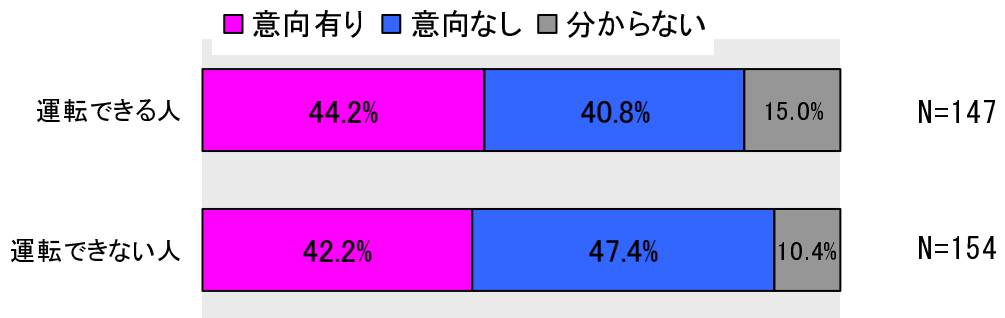


■ 年齢別の意向 [問 6 (1)] × [問 7 (3)]

■ 19歳以下 ■ 20～29歳 ■ 30～39歳 ■ 40～49歳 ■ 50～59歳  
■ 60～64歳 ■ 65～69歳 ■ 70～74歳 ■ 75歳以上 (%)

利用する (N=138)	5.8	10.9	8.7	15.9	15.9	11.6	17.4	13.8
利用しない (N=141)	3.5	5.8	15.6	19.9	19.1	13.5	12.1	7.8

■ 運転可否別の意向[問 6(1)] × [問 7(4)]



■ コミュニティサイクル利用意向のある人の利用目的[問 6(1)] × [問 6(2)] × [問 7(2)]

