



©NARA pref.

## 奈良県マスコットキャラクター等 ライセンス使用ガイドライン

応用デザイン編  
(その2)



## シルエット表現

以下に示すマスコットキャラクターの5つのポーズについて、シルエット表現を可能とします。最小使用限度の規定については、05ページ（応用デザイン編（その1））に示されるものと同様です。（下のデザインに限ります。）



基本ポーズ




走る




歩く



寝そべる



基本の顔





©NARA pref.

13


## マスコットキャラクターのトリミング表現

マスコットキャラクターの一部を切り取って部分的に使用することが可能です。  
ただし、この場合マスコットキャラクターのイメージをそこなわないように注意してください。

### ●商品の大きさや表示スペースに合わせてトリミングする。(使用例)



### ●枠を設けてトリミングする。(使用例)




※上記はあくまで使用例ですので、商品等の形状などにあわせてデザインすることが可能です。ただし、マスコットキャラクターのイメージがそこなわれていないかなど、事前のデザイン審査を行います。




# マスコットキャラクターの回転表現

マスコットキャラクターを回転させて使用することが可能です。

モチーフとの組合せでマスコットキャラクターを回転させることが可能です。(使用例)



柄としての表現などで、複数のマスコットキャラクターを回転させて使用することが可能です。(使用例)



※上記はあくまで使用例ですので、商品等の形状などにあわせてデザインすることが可能です。ただし、マスコットキャラクターのイメージがそなわれていないかなど、事前のデザイン審査を行います。



©NARA pref.

15



## 組合せ表現／奈良のモチーフ

マスコットキャラクターと奈良を象徴するモチーフ等との組合せデザイン例です。(組合せデザイン例)

●若草山




●朱雀門



●遣唐使船



●大極殿




※上記はあくまでデザイン例ですので、製作内容等にあわせて組合せデザインすることが可能です。ただし、マスコットキャラクターのイメージがそこなわれていないかなど、事前のデザイン審査を行います。



## 組合せ表現/モチーフとの組合せ


奈良と関係の深いモチーフとの組合せ表現です。(下のデザインに限ります。)



子鹿にせんべい



本を読む




こまどりとの顔



手にこまどり



筆を持つ







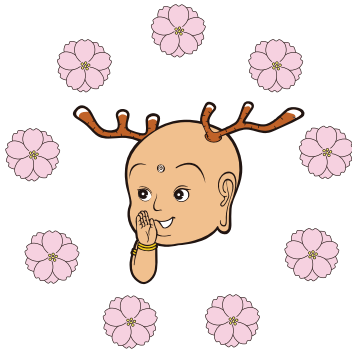


遣唐使船に乗る



## 組合せ表現／モチーフとの組合せ 2

自然、奈良と関係の深いモチーフとの組合せ表現です。（組合せデザイン例）



※上記はあくまでデザイン例ですので、製作内容等などにあわせて組合せデザインすることが可能です。ただし、マスコットキャラクターのイメージがそこなわれていないかなど、事前のデザイン審査を行います。








©NARA pref.

18

## 組合せ表現／モチーフとの組合せ 3

玄武、青龍、朱雀、白虎の四神とマスコットキャラクターとの組合せ表現です。(組合せデザイン例)



※上記はあくまでデザイン例ですので、製作内容等などにあわせて組合せデザインすることが可能です。ただし、マスコットキャラクターのイメージがそこなわれていないかなど、事前のデザイン審査を行います。










©NARA pref.

19

# 組合せ表現 / 英文字との組合せ 1

英文字を組み合わせてエンブレム化した組合せ表現です。(組合せデザイン例)



※上記はあくまでデザイン例ですので、製作内容等にあわせて組合せデザインすることが可能です。ただし、マスコットキャラクターのイメージがそこなわれていないかなど、事前のデザイン審査を行います。







©NARA pref.

20

## 組合せ表現／英文字との組合せ 2

「WELCOME to NARA」の文字とマスコットキャラクターとの組合せ表現です。(組合せデザイン例)




※上記はあくまでデザイン例ですので、製作内容等などにあわせて組合せデザインすることが可能です。ただし、マスコットキャラクターのイメージがそこなわれていないかなど、事前のデザイン審査を行います。



## 組合せ表現／英文字との組合せ 3

「WELCOME to NARA」の文字とマスコットキャラクターとの組合せ表現です(組合せデザイン例)



※上記はあくまでデザイン例ですので、製作内容等などにあわせて組合せデザインすることが可能です。ただし、マスコットキャラクターのイメージがそこなわれていないかなど、事前のデザイン審査を行います。





©NARA pref.


22

## 組合せ表現／英文字との組合せ 4

「I♥NARA」の文字とマスコットキャラクターのシルエットとの組合せ表現と、そのバリエーションです。(組合せデザイン例)




※上記はあくまでデザイン例ですので、製作内容等などにあわせて組合せデザインすることが可能です。ただし、マスコットキャラクターのイメージがそこなわれていないかなど、事前のデザイン審査を行います。




©NARA pref.

## マスコットキャラクター表示ルールと使用禁止例


マスコットキャラクターの個性、イメージの統一を図るため、以下のように使用禁止例を定めます。  
 美しさを欠いたり、受け手に不快感を与えたり、視認性をそこなうような表現は絶対に避けてください。  
 また、キャラクターのイメージをそこなう表現（たばこ・飲酒・ギャンブル・乱暴な表現等）は絶対に避けてください。




変形することはできません




指定以外の色の使用はできません




左右反転して使用することはできません




原則として、キャラクターのイメージを損なうような物等を持たせることはできません




キャラクターと調和しない形状や色などを周辺に配置しないでください




キャラクターに違う要素を加えたり表情など細部を部分的に加工することはできません



キャラクターに色つきのフチを付けしないでください



キャラクターを重ねて使用することはできません



キャラクターにフキダシを付けしないでください

その他、イラストを使用することで商品等の品質を誤認する表現や出所を混同する表現、特定の団体名が入った物を持たせる等、特定の団体等を公認・推奨するかのよう表現はできません。