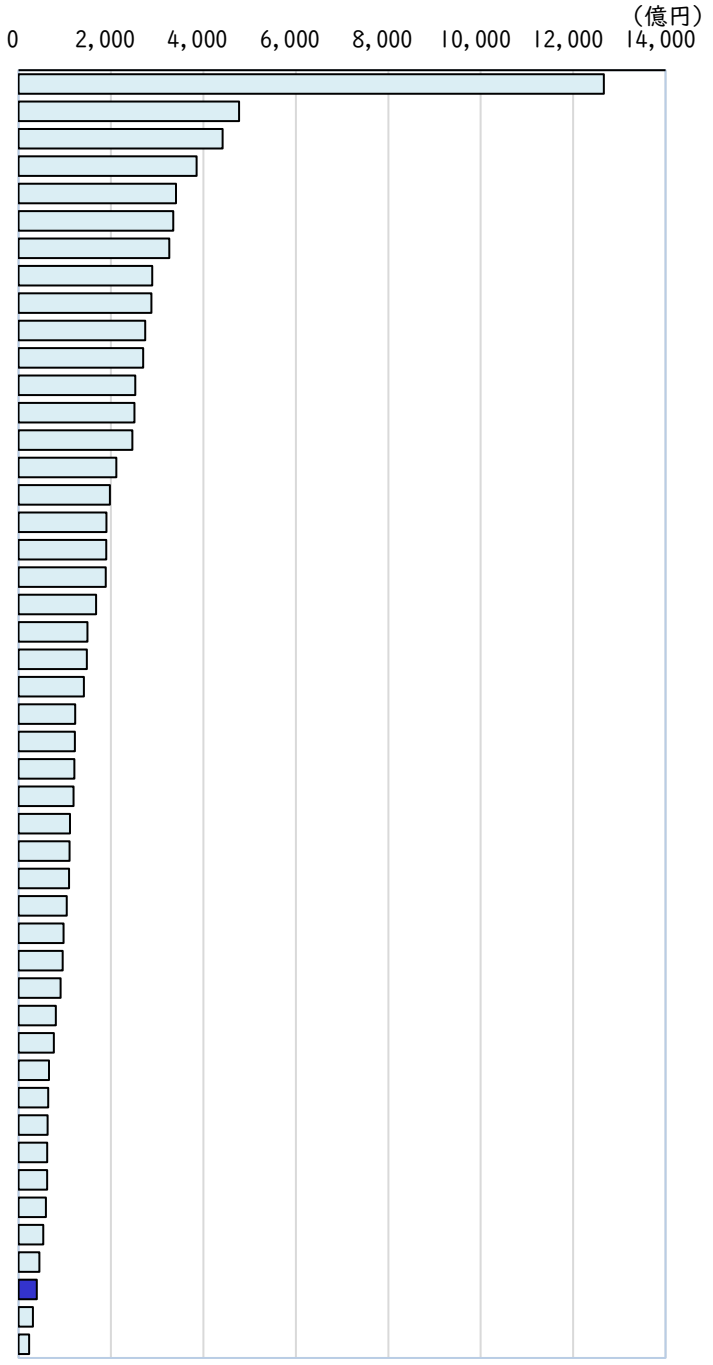


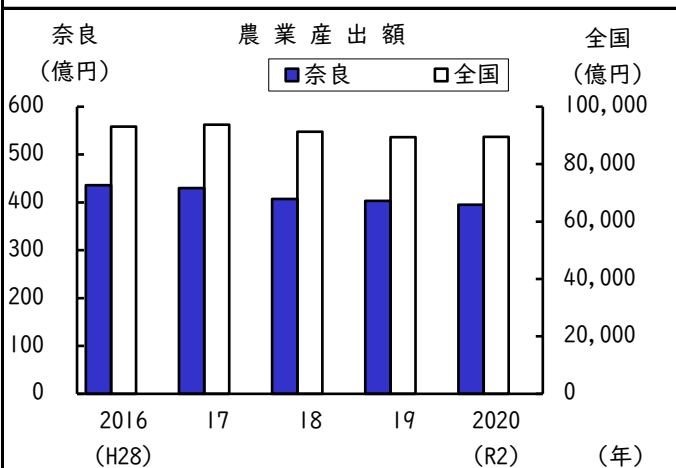
90 農業産出額

豊かな「都」をつくる

| 都道府県名 | 順位 | 農業産出額 (億円) | (億円)   |
|-------|----|------------|--------|
| 北海道   | 1  | 12,667     | 12,000 |
| 青森県   | 2  | 4,772      | 4,000  |
| 岩手県   | 3  | 4,417      | 4,000  |
| 宮城県   | 4  | 3,853      | 4,000  |
| 秋田県   | 5  | 3,407      | 4,000  |
| 山形県   | 6  | 3,348      | 4,000  |
| 福島県   | 7  | 3,262      | 4,000  |
| 茨城県   | 8  | 2,893      | 4,000  |
| 栃木県   | 9  | 2,875      | 4,000  |
| 群馬県   | 10 | 2,741      | 4,000  |
| 埼玉県   | 11 | 2,697      | 4,000  |
| 千葉県   | 12 | 2,526      | 4,000  |
| 東京都   | 13 | 2,508      | 4,000  |
| 神奈川県  | 14 | 2,463      | 4,000  |
| 新潟県   | 15 | 2,116      | 4,000  |
| 富山県   | 16 | 1,977      | 4,000  |
| 石川県   | 17 | 1,902      | 4,000  |
| 福井県   | 18 | 1,898      | 4,000  |
| 山梨県   | 19 | 1,887      | 4,000  |
| 長野県   | 20 | 1,678      | 4,000  |
| 岐阜県   | 21 | 1,491      | 4,000  |
| 静岡県   | 22 | 1,478      | 4,000  |
| 愛知県   | 23 | 1,414      | 4,000  |
| 三重県   | 24 | 1,226      | 4,000  |
| 滋賀県   | 25 | 1,219      | 4,000  |
| 京都府   | 26 | 1,208      | 4,000  |
| 大阪府   | 27 | 1,190      | 4,000  |
| 兵庫県   | 28 | 1,113      | 4,000  |
| 奈良県   | 29 | 1,104      | 4,000  |
| 和歌山県  | 30 | 1,093      | 4,000  |
| 徳島県   | 31 | 1,043      | 4,000  |
| 香川県   | 32 | 974        | 4,000  |
| 愛媛県   | 33 | 955        | 4,000  |
| 高知県   | 34 | 910        | 4,000  |
| 福岡県   | 35 | 808        | 4,000  |
| 佐賀県   | 36 | 764        | 4,000  |
| 熊本県   | 37 | 659        | 4,000  |
| 大分県   | 38 | 642        | 4,000  |
| 宮崎県   | 39 | 629        | 4,000  |
| 鹿児島県  | 40 | 620        | 4,000  |
| 沖縄県   | 41 | 619        | 4,000  |
| 山口県   | 42 | 589        | 4,000  |
| 広島県   | 43 | 535        | 4,000  |
| 岡山県   | 44 | 451        | 4,000  |
| 奈良県   | 45 | 395        | 4,000  |
| 大阪府   | 46 | 311        | 4,000  |
| 東京都   | 47 | 229        | 4,000  |
| 全国    |    | 89,557     | 14,000 |



奈良県の推移



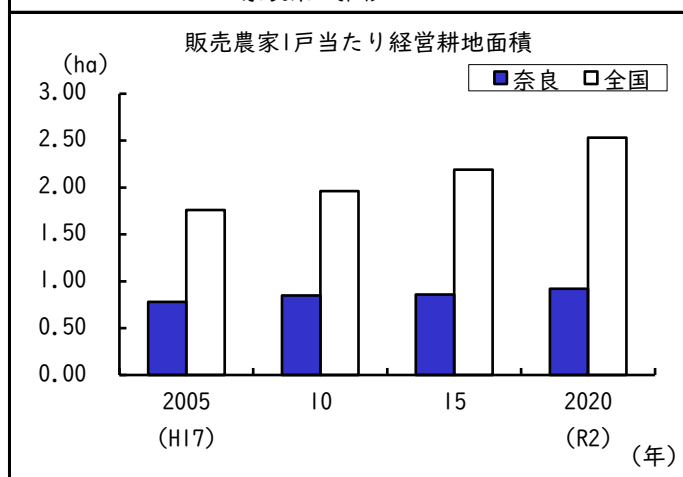
| 項目                    | 奈良  |
|-----------------------|---|
| 耕地面積当たりの農業産出額 (万円/ha) | 197.5 (33位)   |
| 販売農家数 (戸)             | 10,616 (42位)  |
| 資料出所等                 | 農林水産省「農林業センサス」(2020(令和2)年2月1日)<br>・資料出所 農林水産省「生産農業所得統計」<br>・調査時点 2020(令和2)年<br>・調査周期 毎年 |

91 経営耕地面積

豊かな「都」をつくる

| 都道府県名      | 順位        | 販売農家1戸当たり経営耕地面積 (ha) | (ha) |
|------------|-----------|----------------------|------|
| 北海道        | 1         | 26.02                |      |
| 秋田         | 2         | 3.23                 |      |
| 山形         | 3         | 3.04                 |      |
| 青森         | 4         | 2.95                 |      |
| 栃木         | 5         | 2.67                 |      |
| 新潟         | 6         | 2.63                 |      |
| 宮城         | 7         | 2.57                 |      |
| <b>全国</b>  |           | <b>2.53</b>          |      |
| 石川         | 8         | 2.21                 |      |
| 岩手         | 9         | 2.20                 |      |
| 茨城         | 10        | 2.17                 |      |
| 鹿島         | 11        | 2.09                 |      |
| 滋賀         | 12        | 2.06                 |      |
| 福井         | 13        | 2.04                 |      |
| 千代田        | 14        | 2.02                 |      |
| 富山         | 14        | 2.02                 |      |
| 熊谷         | 16        | 1.93                 |      |
| 福宮         | 17        | 1.84                 |      |
| 宮崎         | 17        | 1.84                 |      |
| 群馬         | 19        | 1.78                 |      |
| 佐賀         | 20        | 1.74                 |      |
| 三福         | 21        | 1.67                 |      |
| 福沖         | 21        | 1.67                 |      |
| 埼大         | 21        | 1.67                 |      |
| 長分         | 24        | 1.62                 |      |
| 愛崎         | 25        | 1.42                 |      |
| 静知         | 26        | 1.41                 |      |
| 長岡         | 27        | 1.38                 |      |
| 野取         | 28        | 1.34                 |      |
| 鳥口         | 29        | 1.26                 |      |
| 山媛         | 29        | 1.26                 |      |
| 愛都         | 31        | 1.23                 |      |
| 京媛         | 32        | 1.16                 |      |
| 岡山         | 33        | 1.15                 |      |
| 山根         | 33        | 1.15                 |      |
| 島山         | 35        | 1.10                 |      |
| 和歌         | 36        | 1.08                 |      |
| 高知         | 37        | 1.06                 |      |
| 徳島         | 38        | 1.05                 |      |
| 兵庫         | 39        | 1.03                 |      |
| 岐阜         | 40        | 0.99                 |      |
| 広島         | 40        | 0.99                 |      |
| <b>★奈良</b> | <b>42</b> | <b>0.92</b>          |      |
| 香川         | 42        | 0.92                 |      |
| 神奈         | 44        | 0.89                 |      |
| 山梨         | 45        | 0.79                 |      |
| 山東         | 46        | 0.71                 |      |
| 大阪         | 47        | 0.65                 |      |

奈良県の推移

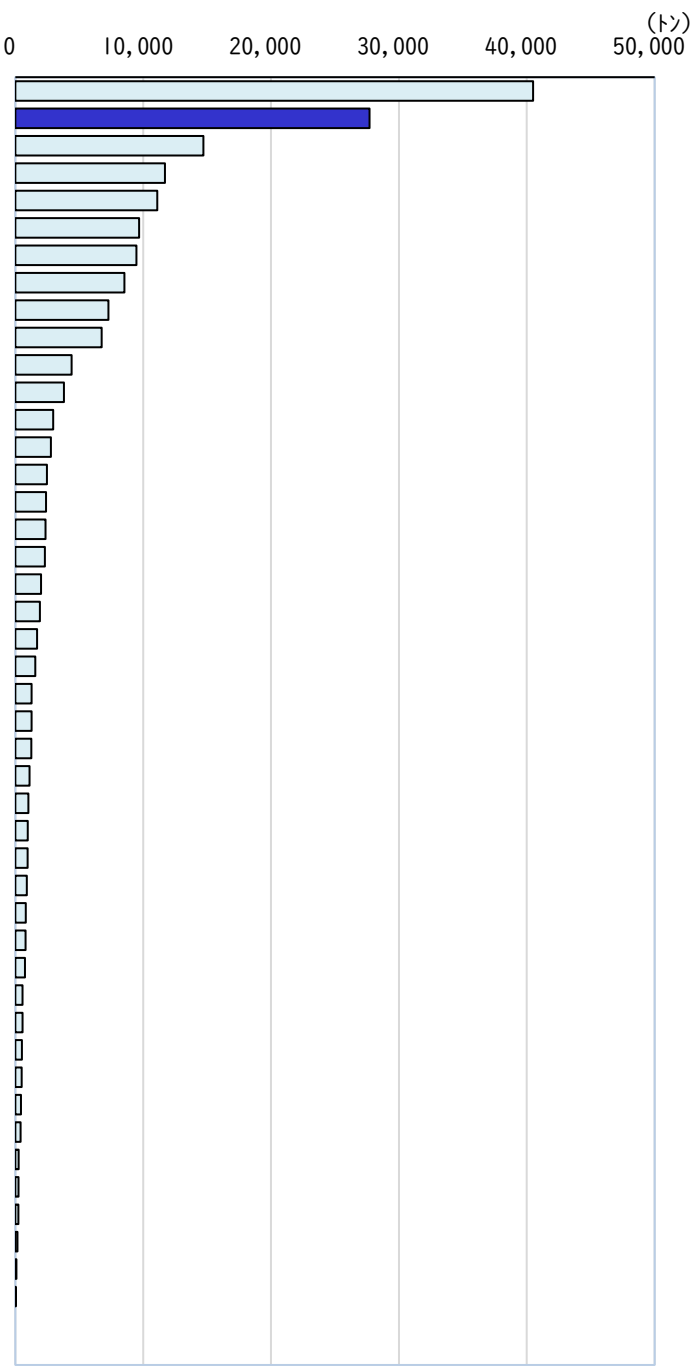


| 項目   | 奈良   |
|--|--|
| 経営耕地面積 (販売農家)  | 9,757 (44位)  |
| 耕地率  | 2.6 (40位)  |
| $\left( \frac{\text{経営耕地面積(販売農家)}}{\text{総面積}} \right) (\%)$ |  |
| 資料出所等  | ・資料出所 農林水産省「農林業センサス報告書」<br>・調査時点 2020(令和2)年2月1日<br>・調査周期 5年毎<br>・算出方法 経営耕地面積(販売農家)÷販売農家数 |

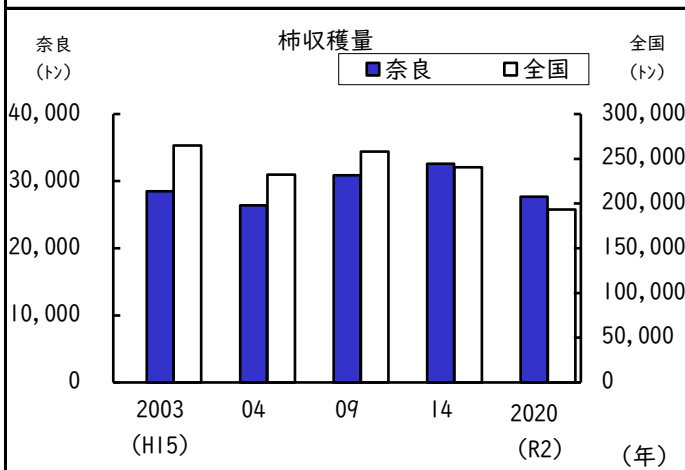
92 柿収穫量

豊かな「都」をつくる

| 都道府県名 | 順位 | 柿収穫量 (トン) |  |
|-------|----|-----------|--|
| ○ 和歌山 | 1  | 40,500    |  |
| ★ 奈良  | 2  | 27,700    |  |
| ○ 福岡  | 3  | 14,700    |  |
| ○ 岐阜  | 4  | 11,700    |  |
| ○ 愛知  | 5  | 11,100    |  |
| ○ 福新  | 6  | 9,680     |  |
| ○ 長野  | 7  | 9,470     |  |
| ○ 愛山  | 8  | 8,530     |  |
| ○ 山梨  | 9  | 7,280     |  |
| ○ 山形  | 10 | 6,750     |  |
| ○ 山梨  | 11 | 4,400     |  |
| ○ 静岡  | 12 | 3,800     |  |
| ○ 三茨  | 13 | 2,960     |  |
| ○ 茨城  | 14 | 2,780     |  |
| ○ 徳島  | 15 | 2,470     |  |
| ○ 岡山  | 16 | 2,400     |  |
| ○ 広島  | 17 | 2,360     |  |
| ○ 鳥根  | 18 | 2,310     |  |
| ○ 富取  | 19 | 2,010     |  |
| ○ 山川  | 20 | 1,920     |  |
| ○ 神奈川 | 21 | 1,700     |  |
| ○ 京香  | 22 | 1,560     |  |
| ○ 熊川  | 23 | 1,270     |  |
| ○ 石本  | 23 | 1,270     |  |
| ○ 群馬  | 25 | 1,250     |  |
| ○ 兵馬  | 26 | 1,110     |  |
| ○ 宮庫  | 27 | 1,020     |  |
| ○ 大城  | 28 | 970       |  |
| ○ 千分  | 29 | 960       |  |
| ○ 滋葉  | 30 | 897       |  |
| ○ 高賀  | 31 | 816       |  |
| ○ 福知  | 32 | 799       |  |
| ○ 宮井  | 33 | 752       |  |
| ○ 大崎  | 34 | 561       |  |
| ○ 山阪  | 35 | 551       |  |
| ○ 佐口  | 36 | 513       |  |
| ○ 埼賀  | 37 | 494       |  |
| ○ 栃玉  | 38 | 439       |  |
| ○ 青木  | 39 | 410       |  |
| ○ 東森  | 40 | 257       |  |
| ○ 岩京  | 41 | 247       |  |
| ○ 長手  | 42 | 245       |  |
| ○ 秋崎  | 43 | 165       |  |
| ○ 鹿田  | 44 | 83        |  |
| ○ 鹿島  | 45 | 42        |  |
| ○ 北道  | —  | —         |  |
| ○ 沖縄  | —  | —         |  |
| 全 国   |    | 193,200   |  |



奈良県の推移



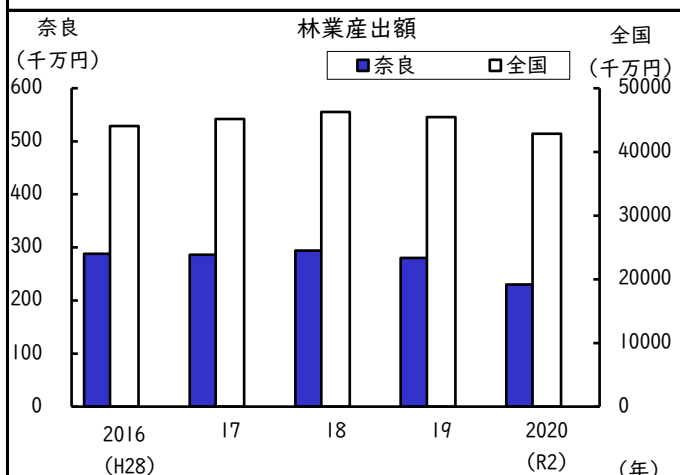
| 項目                           | 奈良                               |
|------------------------------|----------------------------------|
| 小ぎく出荷量 (千本)                  | 45,100 (2位)                      |
| 農林水産省「花き生産出荷統計」(2019(令和元)年産) |                                  |
| と畜頭数 (和牛) (頭)                | 1,291 (41位)                      |
| 農林水産省「畜産物流通調査」(2020(令和2)年)   |                                  |
| 資料出所                         | 農林水産省「西洋なし、かき、くりの結果樹面積、収穫量及び出荷量」 |
| 調査時点                         | 2020(令和2)年産                      |
| 調査周期                         | 6年毎                              |

93 林業産出額

豊かな「都」をつくる

| 都道府県名 | 順位 | 林業産出額 (千万円) | (千万円)                                 |
|-------|----|-------------|---------------------------------------|
|       |    |             | 0 1,000 2,000 3,000 4,000 5,000 6,000 |
| 長野    | 1  | 5,982       |                                       |
| 新潟    | 2  | 4,810       |                                       |
| 北海道   | 3  | 3,877       |                                       |
| 岩手    | 4  | 2,550       |                                       |
| 大分    | 5  | 1,782       |                                       |
| 福井    | 6  | 1,604       |                                       |
| 秋田    | 7  | 1,457       |                                       |
| 熊本    | 8  | 1,415       |                                       |
| 徳島    | 9  | 1,348       |                                       |
| 静岡    | 10 | 1,157       |                                       |
| 徳島    | 11 | 1,037       |                                       |
| 栃木    | 12 | 1,013       |                                       |
| 福島    | 13 | 1,012       |                                       |
| 宮城    | 14 | 849         |                                       |
| 青森    | 15 | 786         |                                       |
| 岐阜    | 16 | 753         |                                       |
| 高知    | 17 | 729         |                                       |
| 広島    | 18 | 719         |                                       |
| 鹿児島   | 19 | 704         |                                       |
| 茨城    | 20 | 699         |                                       |
| 愛媛    | 21 | 675         |                                       |
| 山形    | 22 | 660         |                                       |
| 長岡    | 23 | 639         |                                       |
| 群馬    | 24 | 609         |                                       |
| 山梨    | 25 | 604         |                                       |
| 群馬    | 26 | 589         |                                       |
| 三重    | 27 | 465         |                                       |
| 香取    | 27 | 465         |                                       |
| 富山    | 29 | 389         |                                       |
| 和歌山   | 30 | 385         |                                       |
| 鳥取    | 31 | 368         |                                       |
| 山口    | 32 | 327         |                                       |
| 兵衛    | 33 | 322         |                                       |
| 愛知    | 34 | 287         |                                       |
| 石川    | 35 | 248         |                                       |
| 千叶    | 36 | 243         |                                       |
| 京都    | 37 | 232         |                                       |
| ★奈良   | 38 | 230         |                                       |
| 福井    | 39 | 155         |                                       |
| 埼玉    | 40 | 146         |                                       |
| 佐賀    | 41 | 143         |                                       |
| 山梨    | 42 | 135         |                                       |
| 滋賀    | 43 | 81          |                                       |
| 沖縄    | 44 | 72          |                                       |
| 神奈川   | 45 | 48          |                                       |
| 東京    | 46 | 34          |                                       |
| 大阪    | 47 | 31          |                                       |
| 全     |    | 42,864      |                                       |

奈良県の推移

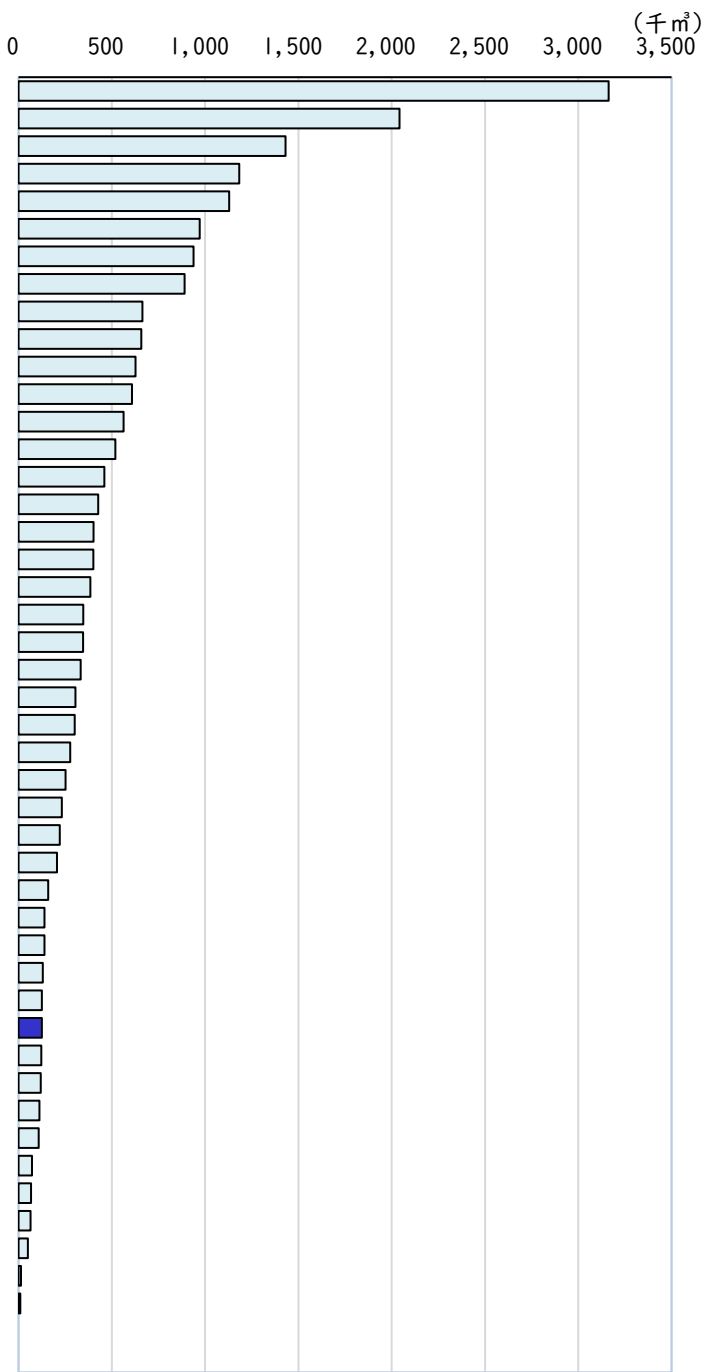


| 項目                               | 奈良   |
|----------------------------------|--|
| 林業経営体数 (経営体)                     | 652 (20位)  |
| 農林水産省「農林業センサ報告書」(2020(令和2)年2月1日) |  |
| 木材生産部門の林業産出額 (千万円)               | 147 (30位)  |
| 資料出所等                            | ・資料出所 農林水産省「林業産出額」<br>・調査時点 2020(令和2)年<br>・調査周期 毎年 |

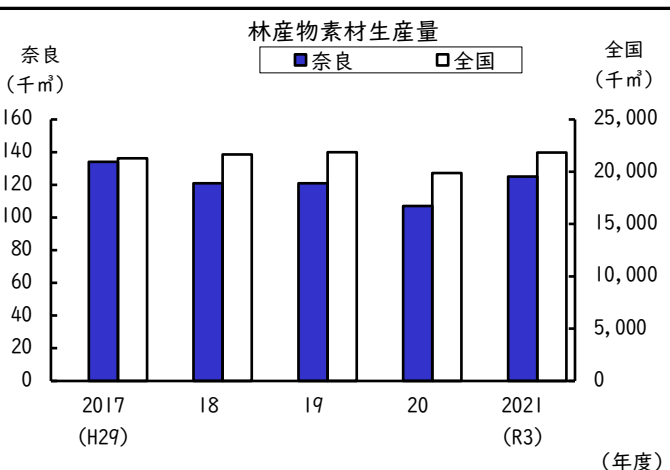
94 林産物素材生産量

豊かな「都」をつくる

| 都道府県名 | 順位 | 林産物素材生産量 (千m <sup>3</sup> ) | (千m <sup>3</sup> ) |
|-------|----|-----------------------------|--------------------|
| 北海道   | 1  | 3,163                       | 0                  |
| 青森県   | 2  | 2,042                       | 500                |
| 岩手県   | 3  | 1,431                       | 1,000              |
| 秋田県   | 4  | 1,183                       | 1,500              |
| 大分県   | 5  | 1,129                       | 2,000              |
| 熊本県   | 6  | 971                         | 2,500              |
| 福井県   | 7  | 938                         | 3,000              |
| 鹿嶋市   | 8  | 890                         | 3,500              |
| 栃木県   | 9  | 664                         |                    |
| 宮城県   | 10 | 658                         |                    |
| 静岡県   | 11 | 627                         |                    |
| 愛媛県   | 12 | 608                         |                    |
| 高知県   | 13 | 563                         |                    |
| 長野県   | 14 | 519                         |                    |
| 岡山県   | 15 | 460                         |                    |
| 福岡県   | 16 | 427                         |                    |
| 茨城県   | 17 | 402                         |                    |
| 岐阜県   | 18 | 401                         |                    |
| 広島県   | 19 | 385                         |                    |
| 徳島県   | 20 | 347                         |                    |
| 山形県   | 21 | 346                         |                    |
| 山梨県   | 22 | 333                         |                    |
| 兵衛野   | 23 | 305                         |                    |
| 三浦重   | 24 | 301                         |                    |
| 群馬県   | 25 | 277                         |                    |
| 鳥取県   | 26 | 252                         |                    |
| 山口県   | 27 | 232                         |                    |
| 和歌山県  | 28 | 221                         |                    |
| 京都府   | 29 | 206                         |                    |
| 愛知県   | 30 | 159                         |                    |
| 長崎県   | 31 | 139                         |                    |
| 佐賀県   | 31 | 139                         |                    |
| 山梨県   | 33 | 130                         |                    |
| 山梨県   | 34 | 125                         |                    |
| ★奈良県  | 34 | 125                         |                    |
| 福井県   | 36 | 122                         |                    |
| 新潟県   | 37 | 119                         |                    |
| 富山県   | 38 | 112                         |                    |
| 石川県   | 39 | 108                         |                    |
| 滋賀県   | 40 | 72                          |                    |
| 埼玉県   | 41 | 67                          |                    |
| 千葉県   | 42 | 64                          |                    |
| 東京都   | 43 | 50                          |                    |
| 神奈川県  | 44 | 13                          |                    |
| 大阪府   | 45 | 10                          |                    |
| 全国    |    | 21,847                      |                    |



奈良県の推移



| 項目                               | 奈良   |
|----------------------------------|--|
| 林野面積 (千ha)                       | 284 (31位)  |
| 農林水産省「農林業センサ報告書」(2020(令和2)年2月1日) |  |
| 林業就業者数 (人)                       | 855 (30位)  |
| 総務省「国勢調査」不詳補充結果(令和2年)            |  |
| 資料出所等                            | ・資料出所 農林水産省「木材統計」<br>・調査時点 2021(令和3)年<br>・調査周期 毎年<br>(注) 「x」表示は個人または法人その他の団体に関する秘密を保護するため、統計数値を公表しないもの |