

43 財政規模

都道府県名	順位	人口1人当たり 歳出決算額 (千円)	都道府県名	順位	人口1人当たり 歳出決算額 (千円)		
高島	根取	1	805	福愛	高媛	25	439
鳥德	2	672	26	26	27	416	
高	3	655	27	27	28	399	
秋	4	645	28	28	29	396	
	5	614	29	29			
福	井	6	608	長	野	30	391
岩	7	571	571	岡	山	31	387
山	8	560	560	岐	阜	32	384
青	9	548	548	全	国	33	383
宮	10	538	538	兵	庫	33	376
和	山	11	526	三	重	34	375
大	分	12	519	群	馬	35	370
鹿	島	13	514	★	良	36	360
山	形	14	509	奈	鳥	37	356
佐	賀	15	505	茨	城	38	350
長	崎	16	500	宮	城	39	334
東	京	17	499	静	岡	40	302
山	口	17	499	都	都	41	299
北	道	19	498	京	知	42	296
新	海	20	489	愛	阪	43	295
石	川	21	485	福	岡	44	287
富	山	22	479	千	葉	45	242
沖	繩	23	471	埼	玉	46	221
香	川	24	459	神	奈	47	195

奈良県の推移		関 連 指 標						
人口1人当たり歳出決算額		項 目	奈良	滋賀	京都	大阪	兵庫	和歌山
<p>千円)</p> <p>平成 11 12 13 14 15 10年度</p>		義務的経費割合 (対歳出決算総額) (%) (P.67に指標メモあり)	53.0 (4位)	47.5 (21位)	52.1 (6位)	51.0 (11位)	44.1 (35位)	47.0 (22位)
		投資的経費割合 (対歳出決算総額) (%) (P.67に指標メモあり)	26.8 (21位)	22.4 (32位)	16.2 (42位)	10.6 (47位)	22.4 (32位)	28.0 (17位)

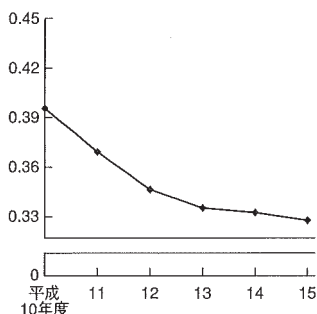
資料出所等	<ul style="list-style-type: none"> 資料出所 総務省「都道府県決算状況調」 調査時点 平成15年度 調査周期 毎年 算出方法 普通会計歳出決算額 ÷ 総人口
-------	---

44 財政力指数

都道府県名	順位	財政力指数	都道府県名	順位	財政力指数
東 京	1	1.04373	新 潟	24	0.36098
愛 知	2	0.85557	北 海	25	0.34952
神 奈 川	3	0.80969	山 口	26	0.34884
大 阪	4	0.69793	富 山	27	0.34126
静 岡	5	0.62448	福 井	28	0.33578
千 葉	6	0.62228	★ 奈 良	29	0.32784
埼 玉	7	0.61620	山 梨	30	0.32355
福 岡	8	0.52099	愛 媛	31	0.31495
茨 城	9	0.51040	熊 本	32	0.30682
群 馬	10	0.48875	徳 島	33	0.28612
京 都	11	0.48788	佐 賀	34	0.27805
栃 木	12	0.48271	山 形	35	0.27705
兵 庫	13	0.47769	大 分	36	0.27257
宮 城	14	0.46261	鹿 児 島	37	0.26380
三 重	15	0.45440	青 森	38	0.26274
広 島	16	0.45086	岩 手	39	0.25771
岐 阜	17	0.44500	和 歌 山	40	0.25151
長 野	18	0.43216	山 崎	41	0.25090
全 国	19	0.40855	沖 縄	42	0.24628
		0.40786	秋 田	43	0.23532
岡 山	20	0.39032	長 崎	44	0.23461
福 井	21	0.38392	鳥 取	45	0.22745
石 川	22	0.37883	島 根	46	0.20433
香 川	23	0.36313	高 知	47	0.20340

奈良県の推移

財政力指数



関 連 指 標

項 目	奈良	滋賀	京都	大阪	兵庫	和歌山
一般財源割合 (対歳入決算総額) (%)	52.6	51.9	56.1	50.1	42.8	47.0
総務省 「都道府県決算状況調」 (平成15年度)	(10位)	(13位)	(4位)	(19位)	(45位)	(31位)
自主財源割合 (対歳入決算総額) (%)	32.7	42.3	44.9	62.2	49.4	35.9
総務省 「都道府県決算状況調」 (平成15年度)	(37位)	(16位)	(14位)	(3位)	(8位)	(28位)

資料出
所等

・資料出所 総務省「都道府県財政指数表」
 ・調査時点 平成15年度
 ・調査周期 毎年
 ・算出方法 基準財政収入額 ÷ 基準財政需要額 (13～15年度の年度平均)
 (注) 全国は、47都道府県の算術平均。

45 経常収支比率

都道府県名	順位	経常収支比率 (%)	都道府県名	順位	経常収支比率 (%)	
大 神 鹿 愛 東 奈 児	阪 川	1	101.1	群 茨	24	88.9
	川 島	2	95.7	城 本	25	88.8
	鳥 知	3	95.6	熊 都	25	88.8
	京 京	4	93.9	本 田	27	88.6
	大 大	5	93.6	秋 秋	28	88.5
千 長 兵 岡 大	葉 崎	6	93.3	福 長	29	88.3
	庫 庫	6	93.3	島 野	30	88.0
	山 山	8	92.9	徳 徳	31	87.4
	分 分	8	92.9	静 静	32	87.3
	大 大	10	92.8	山 山	32	87.3
福 広 埼 高 全	岡 島	11	92.5	島 根	34	86.8
	玉 玉	12	92.1	新 新	35	86.7
	知 知	13	91.9	和 和	36	85.9
	国 国	14	91.0	富 富	37	85.7
	全 全	14	90.8	福 福	37	85.7
青 宮 山 香 北	森 城	15	90.6	三 石	37	85.7
	形 形	16	90.5	山 山	40	85.4
	川 川	17	90.3	宮 梨	41	84.4
	道 道	18	90.0	佐 賀	41	84.4
	北 北	19	89.5	佐 佐	43	83.7
枥 沖 岩 ★ 奈	木 繩	19	89.5	滋 賀	44	83.6
	手 手	21	89.4	鳥 取	45	83.4
	良 良	22	89.1	愛 媛	46	82.4
	良 良	22	89.1	岐 阜	47	81.8
	★ 奈	22	89.1			

奈 良 県 の 推 移		関 連 指 標						
経常収支比率		項 目	奈 良	滋 賀	京 都	大 阪	兵 庫	和 歌 山
<p>経常収支比率 (%)</p> <p>平成 10 年度 11 12 13 14 15</p>	経常収支比率に占める人件費の割合 (%)	43.7 (14位)	42.6 (20位)	50.3 (5位)	52.0 (2位)	49.8 (6位)	45.0 (11位)	
	経常収支比率に占める公債費の割合 (%)	27.3 (18位)	22.0 (36位)	19.2 (41位)	22.2 (34位)	27.1 (19位)	24.7 (30位)	

資料出所等

- 資料出所 総務省「都道府県財政指数表」
- 調査時点 平成15年度
- 調査周期 毎年
- 算出方法 経常経費充当一般財源 ÷ 経常一般財源

(注) 数値が低いほど、財政構造に弾力性があることを示す。

46 県税比率

都道府県名	順位	県 税 比 率 .(%)	都道府県名	順位	県 税 比 率 (%)
東 京	1	62.5	香 川	24	21.2
神 奈 川	2	51.5	富 山	25	20.8
愛 知	3	47.1	新 潟	26	19.9
埼 玉	4	40.3	北 海 道	27	19.3
静 岡	5	38.6	福 井	28	19.1
大 阪	6	38.1	愛 媛	29	19.0
千 葉	7	37.9	熊 本	29	19.0
福 岡	8	31.7	山 口	31	18.3
京 都	9	31.3	山 梨	32	18.1
全 国		31.0	佐 賀	32	18.1
宮 城	10	30.2	山 形	34	16.9
茨 城	10	30.2	青 森	35	16.1
三 重	12	29.1	大 分	36	15.8
栃 木	13	27.5	和 歌 山	37	15.3
群 馬	14	27.2	大 岩	38	15.0
広 島	15	27.0	徳 島	39	14.9
滋 賀	16	25.7	鹿 児 島	39	14.9
岐 阜	17	25.3	宮 崎	41	14.4
長 岡	18	25.2	宮 城	42	14.3
岡 山	19	24.4	沖 縄	43	14.0
兵 庫	20	23.7	秋 田	44	13.4
福 井	21	22.5	鳥 取	45	12.5
石 川	22	21.6	島 根	46	11.9
★ 奈 良	23	21.5	高 島	47	10.6

奈 良 県 の 推 移

関 連 指 標

県 税 比 率	項 目						
	奈 良	滋 賀	京 都	大 阪	兵 庫	和 歌 山	
<p>県 税 比 率</p> <p>(%)</p> <p>平成 10年度 11 12 13 14 15</p>	県税収入に占める 法人事業税の割合 (%) 総務省「地方税に関 する参考計数資料」 (平成15年度)	18.1 (40位)	26.5 (6位)	23.6 (13位)	31.1 (3位)	20.5 (32位)	22.4 (21位)
	県税収入に占める 個人県民税の割合 (%) 総務省「地方税に関 する参考計数資料」 (平成15年度)	22.8 (2位)	15.5 (13位)	17.5 (6位)	15.4 (15位)	19.8 (5位)	15.8 (11位)
(地方県税収入のうち、地方消費税の収入額については都道府県間において精算後の額で算出。) (地方県税収入のうち、地方消費税の収入額については都道府県間において精算後の額で算出。)							
資料出所等 ・資料出所 総務省「都道府県決算状況調」 ・調査時点 平成15年度 ・調査周期 毎年 ・算出方法 県税収入 ÷ 歳入決算総額							

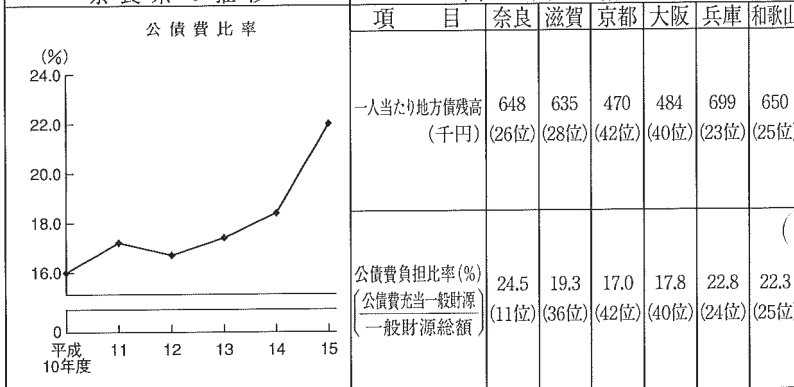
5 財 政

47 公債費比率

都道府県名	順位	公債費比率(標準財政規模等に占める地方債の割合)(%)	都道府県名	順位	公債費比率(標準財政規模等に占める地方債の割合)(%)
島根	1	25.5	宮城	25	17.8
長野	2	23.7	山崎	26	17.6
大分	3	23.4	全	26	17.6
秋田	4	22.8	富	28	17.6
岡	5	22.5	滋賀	29	16.7
★奈良	6	22.0	新	30	16.6
高知	7	21.1	香	30	16.6
鹿	8	20.9	福	32	16.5
栃	9	20.8	茨	33	16.3
栃	10	20.6	大	34	16.2
岩	11	19.6	群	35	15.3
鳥	12	19.5	馬	36	14.9
青	13	19.4	京	37	14.7
福	13	19.4	阜	38	14.1
熊	15	18.9	岐	38	14.1
山	15	18.9	埼	39	14.0
徳	17	18.8	北	40	13.7
石	17	18.8	海	41	13.4
長	19	18.7	愛	42	13.2
兵	19	18.7	福	43	13.1
佐	19	18.7	京	43	13.1
山	21	18.6	愛	44	12.5
広	21	18.6	千	45	11.6
静	23	18.3	沖	46	11.3
山	24	17.9	神	47	8.5
			奈		

奈良県の推移

関 連 指 標



資料出
所等

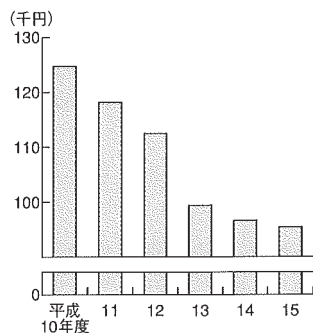
・資料出所 総務省「都道府県決算状況調」
 ・調査時点 平成15年度
 ・調査周期 毎年
 ・算出方法 地方債元利償還金充当一般財源等 ÷ 標準財政規模等
 (注) 全国は、47都道府県の算術平均。

48 普通建設事業費

都道府県名	順位	人口1人当たり 普通建設事業費(円)	都道府県名	順位	人口1人当たり 普通建設事業費(円)
島根	1	260,831	熊福	25	105,212
徳島	2	190,870	本島	26	104,239
鳥取	3	189,883	香川	27	97,513
山梨	4	188,763	★奈良	28	95,449
福井	5	187,465	岡	29	93,381
秋田	6	187,380	滋賀	30	88,504
高知	7	173,358	賀木	31	87,640
鹿角	8	167,149	本島	32	84,508
宮崎	9	156,466	庫重	33	83,768
石川	10	154,073	兵三	34	82,048
岩手	11	149,612	全群	国	81,477
青森	12	147,035	長野	馬	78,256
佐賀	13	145,896	静岡	野	74,978
長崎	14	145,221	茨城	岡	69,978
和歌山	15	144,003	茨	城	67,351
沖縄	16	142,730	宮城	京	62,348
新大	17	141,904	東	岡	59,438
北	18	133,360	福	岡	54,310
大	19	131,525	愛	知	48,346
山	20	129,609	京	都	48,133
富山	21	127,160	千大	葉	35,760
愛媛	22	122,878	埼	阪	31,162
岐阜	23	115,434	神奈	玉	29,869
	24	113,336	川	川	22,483

奈良県の推移

人口1人当たり普通建設事業費



関連指標

項目	奈良	滋賀	京都	大阪	兵庫	和歌山
普通建設事業費に占める補助事業費割合(%)	44.3 (41位)	47.2 (30位)	43.0 (43位)	49.2 (23位)	37.0 (47位)	45.1 (37位)
普通建設事業費に占める単独事業費の割合(%)	33.2 (39位)	41.8 (13位)	40.4 (16位)	38.5 (23位)	55.9 (1位)	47.6 (4位)

算出方法等

- 資料出所 総務省「都道府県決算状況調」
- 調査時点 平成15年度
- 調査周期 毎年
- 算出方法 普通建設事業費 ÷ 総人口