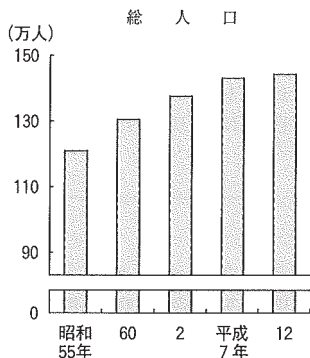


2 人 口  
7 総 人 口

| 都道府県名 | 順位 | 総人口(人)     | 都道府県名 | 順位 | 総人口(人)      |
|-------|----|------------|-------|----|-------------|
| 東大    | 1  | 12,059,237 | 山     | 25 | 1,528,107   |
| 京     | 2  | 8,804,806  | 長     | 26 | 1,516,536   |
| 阪     | 3  | 8,489,932  | 愛     | 27 | 1,493,126   |
| 奈     | 4  | 7,043,235  | 媛     | 28 | 1,475,635   |
| 川     | 5  | 6,938,004  | 青     | 29 | 1,442,862   |
| 知     |    |            | ☆奈    |    |             |
| 玉     |    |            | 森     |    |             |
| 愛     | 6  | 5,926,349  | 良     |    |             |
| 埼     | 7  | 5,682,950  | 岩     | 30 | 1,416,198   |
|       | 8  | 5,550,742  | 手     | 31 | 1,342,811   |
| 千     | 9  | 5,015,666  | 賀     | 32 | 1,318,281   |
| 北     | 10 | 3,767,427  | 縄     | 33 | 1,244,040   |
| 兵     |    |            | 形     | 34 | 1,221,128   |
| 福     |    |            | 分     |    |             |
| 静     |    |            | 大     |    |             |
|       | 11 | 2,985,424  | 秋     | 35 | 1,189,215   |
| 茨     | 12 | 2,878,949  | 石     | 36 | 1,180,935   |
| 広     | 13 | 2,644,331  | 宮     | 37 | 1,170,023   |
| 京     | 14 | 2,475,724  | 富     | 38 | 1,120,843   |
| 新     | 15 | 2,365,204  | 和     | 39 | 1,069,839   |
| 宮     |    |            | 歌     |    |             |
|       | 16 | 2,214,409  | 香     | 40 | 1,022,843   |
| 長     | 17 | 2,126,998  | 山     | 41 | 888,170     |
| 福     | 18 | 2,107,687  | 梨     | 42 | 876,664     |
| 岐     | 19 | 2,024,820  | 賀     | 43 | 828,960     |
| 群     | 20 | 2,004,787  | 井     | 44 | 823,997     |
| 務     |    |            | 島     |    |             |
| 栃     |    |            | 徳     |    |             |
|       | 21 | 1,950,656  | 高     | 45 | 813,980     |
| 岡     | 22 | 1,859,451  | 島     | 46 | 761,499     |
| 熊     | 23 | 1,857,365  | 鳥     | 47 | 613,229     |
| 三     |    |            | 全     |    |             |
| 鹿     | 24 | 1,786,214  | 国     |    |             |
|       |    |            | 計     |    | 126,919,288 |

奈良県の推移



関 連 指 標

| 項 目                          | 奈良            | 滋賀           | 京都             | 大阪            | 兵庫            | 和歌山           |
|------------------------------|---------------|--------------|----------------|---------------|---------------|---------------|
| 人口性比 (%)<br>(男性人口)<br>(女性人口) | 91.9<br>(30位) | 97.6<br>(8位) | 93.5<br>(24位)  | 95.6<br>(14位) | 93.0<br>(25位) | 90.0<br>(38位) |
| 第1回国勢調査<br>(大正9年)人口<br>(千人)  | 565<br>(46位)  | 651<br>(41位) | 1,287<br>(17位) | 2,588<br>(2位) | 2,302<br>(4位) | 750<br>(33位)  |

資料出所  
出方法  
所法等

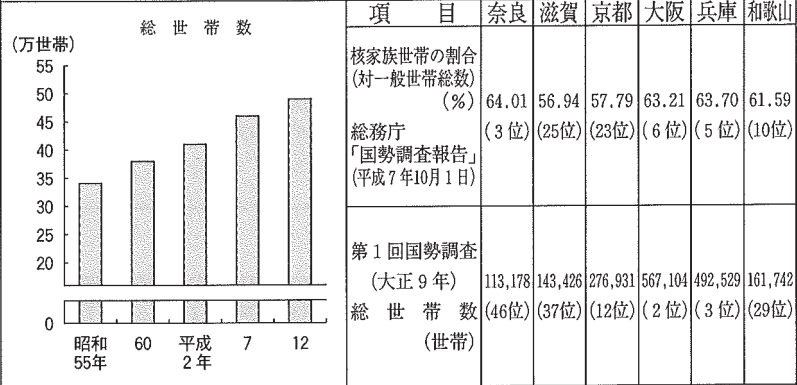
資料出所 総務庁「国勢調査速報(要計表による人口集計)」  
調査時点 平成12年10月1日  
調査周期 5年毎

8 総世帯数

| 都道府県名 | 順位 | 総世帯数 (世帯) | 都道府県名 | 順位 | 総世帯数 (世帯)  |
|-------|----|-----------|-------|----|------------|
| 東 京   | 1  | 5,414,187 | 山 口   | 25 | 583,646    |
| 大 阪   | 2  | 3,483,150 | 愛 媛   | 26 | 565,970    |
| 神 奈 川 | 3  | 3,338,056 | 長 崎   | 27 | 544,686    |
| 愛 知   | 4  | 2,546,723 | 青 森   | 28 | 506,466    |
| 埼 玉   | 5  | 2,479,996 | ☆ 奈 良 | 29 | 486,669    |
| 北 海 道 | 6  | 2,305,555 | 岩 手   | 30 | 476,446    |
| 千 葉   | 7  | 2,172,097 | 大 分   | 31 | 453,792    |
| 福 井   | 8  | 2,039,918 | 沖 縄   | 32 | 445,985    |
| 静 岡   | 9  | 1,916,909 | 滋 賀   | 33 | 440,252    |
|       | 10 | 1,280,310 | 宮 崎   | 34 | 438,877    |
| 広 島   | 11 | 1,099,394 | 石 川   | 35 | 411,292    |
| 京 都   | 12 | 1,026,129 | 秋 田   | 36 | 389,214    |
| 茨 城   | 13 | 985,443   | 和 歌 山 | 37 | 380,538    |
| 宮 城   | 14 | 833,237   | 山 形   | 38 | 376,945    |
| 新 潟   | 15 | 795,597   | 山 梨   | 39 | 364,686    |
| 長 崎   | 16 | 757,102   | 富 山   | 40 | 357,536    |
| 鹿 児 島 | 17 | 716,600   | 高 知   | 41 | 320,990    |
| 群 馬   | 18 | 693,852   | 山 梨   | 42 | 308,239    |
| 岡 山   | 19 | 691,292   | 山 梨   | 43 | 288,573    |
| 福 岡   | 20 | 687,584   | 徳 島   | 44 | 278,169    |
| 岐 阜   | 21 | 680,180   | 福 島   | 45 | 259,580    |
| 熊 本   | 22 | 667,022   | 鳥 取   | 46 | 257,470    |
|       | 23 | 647,154   | 島 根   | 47 | 201,004    |
|       | 24 | 636,442   | 全 国   |    | 47,030,954 |

奈 良 県 の 推 移

関 連 指 標



算出方法等

- 資料出所 総務庁「国勢調査速報 (要計表による人口集計)」
- 調査時点 平成12年10月1日
- 調査周期 5年毎

2 人 口

9 人口密度

| 都道府県名                 | 順位    | 総面積 1 km <sup>2</sup> あたり<br>人口密度 (人) | 都道府県名 | 順位    | 総面積 1 km <sup>2</sup> あたり<br>人口密度 (人) |     |
|-----------------------|-------|---------------------------------------|-------|-------|---------------------------------------|-----|
| 東 京<br>大 神 奈<br>神 埼 愛 | 京 阪 川 | 1                                     | 5,514 | 岡 富 山 | 24                                    | 274 |
|                       | 奈 川   | 2                                     | 4,652 | 山 媛   | 25                                    | 264 |
|                       | 玉 知   | 3                                     | 3,515 | 本 口   | 26                                    | 263 |
|                       |       | 4                                     | 1,827 | 熊 山   | 27                                    | 251 |
|                       |       | 5                                     | 1,366 |       | 28                                    | 250 |
| 千 福 兵 冲<br>福 兵 冲 京    | 葉 岡   | 6                                     | 1,149 | 和 歌 山 | 29                                    | 226 |
|                       | 庫 庫   | 7                                     | 1,009 | 山 梨   | 30                                    | 199 |
|                       | 繩 都   | 8                                     | 661   | 早 島   | 30                                    | 199 |
|                       |       | 9                                     | 581   | 井 福   | 30                                    | 199 |
|                       |       | 10                                    | 573   |       | 33                                    | 198 |
| 香 茨 静<br>静 奈 長        | 川 城   | 11                                    | 545   | 新 潟   | 34                                    | 197 |
|                       | 岡 良   | 12                                    | 490   | 潟 島   | 35                                    | 194 |
|                       | 崎 長   | 13                                    | 484   | 分 取   | 36                                    | 193 |
|                       |       | 14                                    | 391   | 野 長   | 37                                    | 175 |
|                       |       | 15                                    | 371   |       | 38                                    | 163 |
| 佐 賀 香<br>香 奈 長        | 賀 島   | 16                                    | 359   | 青 森   | 39                                    | 154 |
|                       | 均 均   | 17                                    | 340   | 福 宮   | 39                                    | 154 |
|                       | 賀 城   | 18                                    | 340   | 崎 形   | 41                                    | 151 |
|                       |       | 18                                    | 334   | 知 高   | 42                                    | 133 |
|                       |       | 19                                    | 325   |       | 43                                    | 115 |
| 三 群 栃<br>群 栃 石        | 重 馬   | 20                                    | 322   | 鳥 根   | 44                                    | 114 |
|                       | 木 川   | 21                                    | 318   | 秋 田   | 45                                    | 102 |
|                       |       | 22                                    | 313   | 岩 手   | 46                                    | 93  |
|                       |       | 22                                    | 313   | 道 北   | 46                                    | 93  |
|                       |       | 23                                    | 282   |       | 47                                    | 72  |

| 奈良県の推移 |   | 関 連 指 標         |                  |                 |                 |                 |                |     |
|--------|---|-----------------|------------------|-----------------|-----------------|-----------------|----------------|-----|
| 人口密度   |   | 項 目             | 奈良               | 滋賀              | 京都              | 大阪              | 兵庫             | 和歌山 |
|        | 可住地面積 1 km <sup>2</sup><br>あたり人口密度<br>(人) |                 |                  |                 |                 |                 |                |     |
|        | (人口総数)<br>(可住地面積)                         | 1,736.2<br>(9位) | 1,025.9<br>(15位) | 2,330.8<br>(6位) | 6,779.4<br>(2位) | 2,041.0<br>(7位) | 988.1<br>(17位) |     |
|        | 総務省<br>「社会生活指標」<br>(平成11年10月1日)           |                 |                  |                 |                 |                 |                |     |
|        | 人口集中地区<br>人口比率 (%)                        | 62.2<br>(13位)   | 37.6<br>(36位)    | 81.8<br>(4位)    | 95.7<br>(2位)    | 73.4<br>(7位)    | 42.3<br>(24位)  |     |
|        | 「国勢調査報告」<br>(平成7年10月1日)                   |                 |                  |                 |                 |                 |                |     |

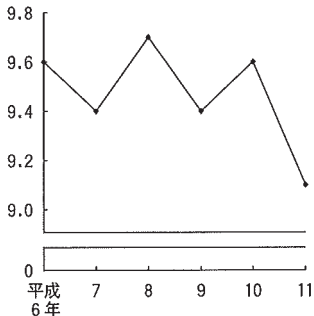
|         |      |                         |
|---------|------|-------------------------|
| 資料出所方法等 | 資料出所 | 総務庁「国勢調査速報(要計表による人口集計)」 |
|         | 調査時点 | 平成12年10月1日              |
|         | 調査周期 | 5年毎                     |
|         | 算出方法 | 総人口÷総面積(北方地域及び竹島を除く。)   |

10 出生率

| 都道府県名 |        |    | 順位 | 人口千人当たり<br>出生数 | 都道府県名  |       |    | 順位  | 人口千人当たり<br>出生数 |
|-------|--------|----|----|----------------|--------|-------|----|-----|----------------|
| 沖愛滋大兵 | 縄知賀阪庫  | 1  |    | 12.8           | 栃長宮千京  | 木崎崎葉都 | 23 | 9.3 |                |
|       |        | 2  |    | 10.7           |        |       | 23 | 9.3 |                |
|       |        | 4  |    | 10.7           |        |       | 23 | 9.3 |                |
|       |        | 4  |    | 10.2           |        |       | 27 | 9.2 |                |
|       |        | 5  |    | 9.9            |        |       | 27 | 9.2 |                |
| 神福佐福群 | 奈川井賀鳥馬 | 6  |    | 9.8            | 熊富奈青和歌 | 本山良森山 | 27 | 9.2 |                |
|       |        | 6  |    | 9.8            |        |       | 30 | 9.1 |                |
|       |        | 8  |    | 9.7            |        |       | 30 | 9.1 |                |
|       |        | 9  |    | 9.6            |        |       | 32 | 8.9 |                |
|       |        | 9  |    | 9.6            |        |       | 32 | 8.9 |                |
| 埼玉岐阜茨 | 玉川阜山城  | 9  |    | 9.6            | 岩新大鹿山  | 手湯分鳥形 | 34 | 8.8 |                |
|       |        | 9  |    | 9.6            |        |       | 34 | 8.8 |                |
|       |        | 9  |    | 9.6            |        |       | 34 | 8.8 |                |
|       |        | 9  |    | 9.6            |        |       | 34 | 8.8 |                |
|       |        | 15 |    | 9.5            |        |       | 38 | 8.7 |                |
| 長静広山三 | 野岡鳥梨重  | 15 |    | 9.5            | 鳥愛山徳東  | 取媛口鳥京 | 38 | 8.7 |                |
|       |        | 15 |    | 9.5            |        |       | 38 | 8.7 |                |
|       |        | 15 |    | 9.5            |        |       | 41 | 8.6 |                |
|       |        | 19 |    | 9.4            |        |       | 41 | 8.6 |                |
|       |        | 19 |    | 9.4            |        |       | 43 | 8.4 |                |
| 香福全宮  | 川岡均城   | 19 |    | 9.4            | 鳥北高秋   | 海道知田  | 43 | 8.4 |                |
|       |        | 19 |    | 9.4            |        |       | 45 | 8.2 |                |
|       |        |    |    | 9.4            |        |       | 45 | 8.2 |                |
|       |        |    |    | 9.4            |        |       | 45 | 8.2 |                |
|       |        | 23 |    | 9.3            |        |       | 47 | 7.7 |                |

奈良県の推移

出生率



関連指標

| 項目                     | 奈良            | 滋賀            | 京都            | 大阪           | 兵庫            | 和歌山           |
|------------------------|---------------|---------------|---------------|--------------|---------------|---------------|
| 人口千人当たり<br>婚姻件数<br>(件) | 5.6<br>(25位)  | 6.3<br>(7位)   | 6.1<br>(10位)  | 6.8<br>(3位)  | 6.3<br>(7位)   | 5.4<br>(30位)  |
| 人口千人当たり<br>離婚件数<br>(件) | 1.82<br>(29位) | 1.56<br>(40位) | 1.97<br>(13位) | 2.53<br>(2位) | 2.05<br>(10位) | 1.99<br>(12位) |

資料出所等

- 資料出所 厚生省「人口動態統計」
- 調査時点 平成11年
- 調査周期 毎年
- 算出方法 出生数÷総人口（日本人人口）



## 12 死 亡 率

| 都道府県名 | 順位 | 人口千人当たり<br>死 亡 数 | 都道府県名   | 順位 | 人口千人当たり<br>死 亡 数 |
|-------|----|------------------|---------|----|------------------|
| 島根    | 1  | 10.8             | 福井      | 25 | 8.5              |
| 高知    | 2  | 10.7             | 石川      | 26 | 8.4              |
| 秋田    | 3  | 10.2             | 群馬      | 27 | 8.3              |
| 山口    | 4  | 10.1             | 群馬      | 27 | 8.3              |
| 鹿 児 島 | 4  | 10.1             | 三重      | 27 | 8.3              |
| 山形    | 6  | 9.9              | 岐阜      | 30 | 8.1              |
| 徳島    | 7  | 9.7              | 栃木      | 31 | 8.0              |
| 鳥取    | 8  | 9.6              | 東京都     | 31 | 8.0              |
| 愛媛    | 8  | 9.6              | 福岡      | 31 | 8.0              |
| 岩手    | 10 | 9.5              | 岡 城     | 34 | 7.9              |
| 和歌山   | 10 | 9.5              | 北 海 道   | 35 | 7.8              |
| 大分    | 12 | 9.4              | 兵 庫     | 35 | 7.8              |
| 青森    | 13 | 9.1              | 全 国 平 均 |    | 7.8              |
| 新 潟   | 13 | 9.1              | 静 岡     | 37 | 7.7              |
| 富 山   | 13 | 9.1              | 岡 城     | 38 | 7.5              |
| 香 川   | 13 | 9.1              | 東 京     | 39 | 7.3              |
| 長 崎   | 13 | 9.1              | 奈 良     | 39 | 7.3              |
| 福 岡   | 18 | 9.0              | 滋 賀     | 41 | 7.2              |
| 佐 賀   | 18 | 9.0              | 阪 神     | 42 | 7.1              |
| 熊 本   | 18 | 9.0              | 大 愛     | 43 | 6.6              |
| 長 岡   | 21 | 8.9              | 千 神     | 44 | 6.5              |
| 山 梨   | 21 | 8.9              | 奈 川     | 45 | 6.2              |
| 山 崎   | 23 | 8.6              | 埼 玉     | 46 | 6.0              |
| 宮 崎   | 23 | 8.6              | 沖 縄     | 46 | 6.0              |

## 奈 良 県 の 推 移

## 関 連 指 標

| 死 亡 率                      | 項 目                                      |                |                |                |                |                |               |
|----------------------------|--|----------------|----------------|----------------|----------------|----------------|---------------|
|                            | 奈 良                                      | 滋 賀            | 京 都            | 大 阪            | 兵 庫            | 和 歌 山          |               |
| <p>死 亡 率</p> <p>平成 6 年</p> | 悪 性 新 生 物<br>死 亡 数<br>(人口10万人当たり)<br>(人) | 222.3<br>(39位) | 208.7<br>(42位) | 240.8<br>(27位) | 236.6<br>(30位) | 239.3<br>(28位) | 276.7<br>(6位) |
|                            | 心 疾 患 死 亡 数<br>(人口10万人当たり)<br>(人)        | 118.8<br>(36位) | 111.9<br>(39位) | 124.9<br>(31位) | 103.9<br>(44位) | 118.1<br>(37位) | 166.7<br>(2位) |

資 料 出 所 等

- 資料出所 厚生省「人口動態統計」
- 調査時点 平成11年
- 調査周期 毎年
- 算出方法 死亡数÷総人口(日本人人口)

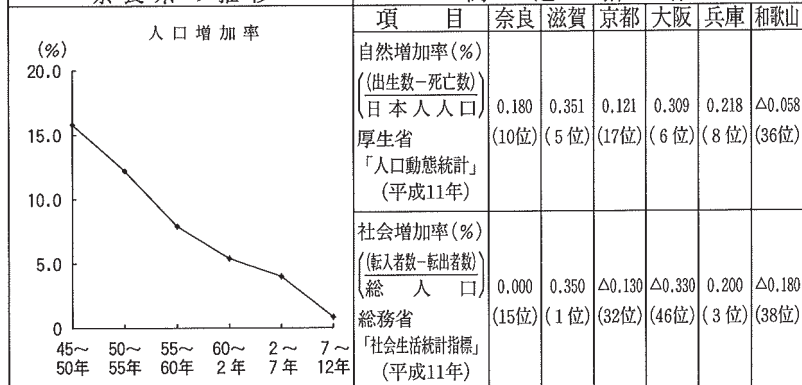
## 2 人 口

## 13 人口増加率

| 都道府県名   | 順位 | 人口増加率 (%) | 都道府県名 | 順位 | 人口増加率 (%) |
|---------|----|-----------|-------|----|-----------|
| 滋賀      | 1  | 4.3       | 岡 山   | 24 | 0.0       |
| 沖 縄     | 2  | 3.5       | 熊 本   | 24 | 0.0       |
| 神 奈 川   | 3  | 3.0       | 広 島   | 26 | △0.1      |
| 兵 庫     | 4  | 2.8       | 北 海 道 | 27 | △0.2      |
| 埼 玉     | 5  | 2.6       | 岩 手   | 27 | △0.2      |
| 愛 知     | 6  | 2.5       | 富 山   | 27 | △0.2      |
| 東 京     | 7  | 2.4       | 福 島   | 30 | △0.3      |
| 千 葉     | 8  | 2.2       | 鳥 取   | 30 | △0.3      |
| 福 岡     | 9  | 1.7       | 高 知   | 30 | △0.3      |
| 宮 城     | 10 | 1.6       | 青 森   | 33 | △0.4      |
| 群 馬     | 11 | 1.1       | 香 川   | 33 | △0.4      |
| 全 国 平 均 |    | 1.1       | 鹿 島   | 36 | △0.4      |
| 茨 城     | 12 | 1.0       | 新 潟   | 33 | △0.5      |
| 栃 木     | 12 | 1.0       | 宮 崎   | 36 | △0.5      |
| 長 野     | 14 | 0.9       | 大 分   | 38 | △0.8      |
| 三 重     | 14 | 0.9       | 愛 媛   | 39 | △0.9      |
| 静 岡     | 16 | 0.8       | 佐 賀   | 39 | △0.9      |
| ☆ 奈 良   | 16 | 0.8       | 山 形   | 41 | △1.0      |
| 山 梨     | 18 | 0.7       | 山 梨   | 41 | △1.0      |
| 京 都     | 19 | 0.6       | 和 歌 山 | 41 | △1.0      |
| 岐 阜     | 20 | 0.4       | 島 根   | 44 | △1.3      |
| 福 石     | 21 | 0.2       | 山 口   | 45 | △1.8      |
| 大 阪     | 22 | 0.1       | 長 門   | 45 | △1.8      |
|         | 22 | 0.1       | 秋 田   | 47 | △2.0      |

## 奈良県の推移

## 関 連 指 標



資料出所 総務庁「国勢調査速報(要計表による人口集計)」  
 調査時点 平成12年10月1日  
 調査周期 5年毎  
 算出方法 (平成12年国勢調査人口(速報値)-平成7年国勢調査人口)÷平成7年国勢調査人口  
 等 (注) 自然増加率、社会増加率については、平成11年中の増加率。

## 14 人口転入率

| 都道府県名 | 順位 | 人口転入率 (%) | 都道府県名 | 順位 | 人口転入率 (%) |
|-------|----|-----------|-------|----|-----------|
| 東京    | 1  | 3.75      | 栃     | 24 | 1.98      |
| 千葉    | 2  | 3.08      | 熊     | 25 | 1.96      |
| 神奈川   | 3  | 2.99      | 岡     | 26 | 1.94      |
| 埼     | 4  | 2.69      | 沖     | 26 | 1.94      |
| ☆奈    | 5  | 2.55      | 青     | 28 | 1.87      |
| 京     | 6  | 2.53      | 石     | 28 | 1.87      |
| 滋     | 7  | 2.47      | 三     | 30 | 1.85      |
| 官     | 8  | 2.45      | 静     | 31 | 1.80      |
| 香     | 9  | 2.38      | 愛     | 32 | 1.78      |
| 福     | 10 | 2.37      | 長     | 33 | 1.77      |
| 兵     | 11 | 2.28      | 高     | 33 | 1.77      |
| 宮     | 11 | 2.28      | 岩     | 35 | 1.76      |
| 全     | 13 | 2.27      | 愛     | 36 | 1.71      |
| 国     | 13 | 2.24      | 群     | 37 | 1.69      |
| 平     | 14 | 2.16      | 徳     | 37 | 1.69      |
| 佐     | 15 | 2.15      | 岐     | 39 | 1.68      |
| 大     | 15 | 2.15      | 福     | 40 | 1.60      |
| 山     | 15 | 2.15      | 和     | 41 | 1.57      |
| 大     | 18 | 2.11      | 歌     | 42 | 1.53      |
| 鹿     | 19 | 2.05      | 山     | 43 | 1.50      |
| 大     | 19 | 2.05      | 井     | 44 | 1.48      |
| 鳥     | 21 | 2.03      | 山     | 45 | 1.47      |
| 長     | 21 | 2.03      | 秋     | 46 | 1.26      |
| 茨     | 21 | 2.03      | 新     | 46 | 1.26      |
| 山     | 23 | 1.99      | 北     | 47 | 1.12      |
| 島     | 23 | 1.99      | 海     | 47 | 1.12      |

| 奈良県の推移  |  | 関 連 指 標                        |                 |                 |                 |                 |                 |                 |
|---------|--|--------------------------------|-----------------|-----------------|-----------------|-----------------|-----------------|-----------------|
| 人口転入転出率 |  | 項 目                            | 奈良              | 滋賀              | 京都              | 大阪              | 兵庫              | 和歌山             |
|         |  | 転入者数(人)                        | 36,728<br>(19位) | 32,492<br>(26位) | 65,400<br>(10位) | 182,667<br>(4位) | 123,476<br>(6位) | 16,829<br>(42位) |
|         |  | 昼間流入人口<br>比率 (%)               | 4.41<br>(4位)    | 2.80<br>(12位)   | 7.28<br>(3位)    | 9.40<br>(2位)    | 3.12<br>(9位)    | 1.58<br>(16位)   |
|         |  | 総務庁<br>「国勢調査報告」<br>(平成7年10月1日) |                 |                 |                 |                 |                 |                 |

|       |   |
|-------|---|
| 資料出所等 | <ul style="list-style-type: none"> <li>資料出所 総務庁「住民基本台帳人口移動報告年報」</li> <li>調査時点 平成11年</li> <li>調査周期 毎年</li> <li>算出方法 転入者(年計)÷総人口(住民基本台帳人口)</li> </ul> |
|-------|---|



2 人 口  
15 人口転出率

| 都道府県名 | 順位 | 人口転出率 (%) | 都道府県名 | 順位 | 人口転出率 (%) |
|-------|----|-----------|-------|----|-----------|
| 東千    | 1  | 3.43      | 熊岡    | 24 | 2.03      |
| 神奈    | 2  | 2.88      | 山     | 25 | 2.02      |
| 京     | 3  | 2.84      | 山     | 26 | 1.99      |
| 埼     | 4  | 2.66      | 石     | 27 | 1.97      |
|       | 5  | 2.64      | 柵     | 28 | 1.96      |
| ☆奈    | 6  | 2.55      | 愛     | 29 | 1.94      |
| 宮     | 7  | 2.45      | 岩     | 30 | 1.89      |
| 大     | 7  | 2.45      | 三     | 30 | 1.89      |
| 佐     | 9  | 2.43      | 静     | 32 | 1.85      |
| 香     | 10 | 2.40      | 徳     | 33 | 1.83      |
|       |    |           |       |    |           |
| 長宮    | 10 | 2.40      | 岐     | 34 | 1.79      |
| 広     | 12 | 2.37      | 和     | 35 | 1.76      |
| 山     | 13 | 2.35      | 歌     | 35 | 1.76      |
| 福     | 13 | 2.35      | 島     | 36 | 1.75      |
|       | 13 | 2.35      | 福     | 36 | 1.75      |
|       | 15 | 2.28      | 沖     | 36 | 1.75      |
|       |    |           | 長     | 38 | 1.73      |
| 全     |    | 2.27      | 高     | 38 | 1.73      |
| 国     | 16 | 2.25      | 愛     | 40 | 1.72      |
| 平     | 17 | 2.20      | 知     | 41 | 1.69      |
| 均     | 18 | 2.11      | 田     | 42 | 1.66      |
| 分     | 19 | 2.08      | 形     | 43 | 1.65      |
| 島     |    |           | 馬     |    |           |
| 鹿     |    |           |       |    |           |
| 滋     |    |           | 富     | 44 | 1.62      |
| 兵     |    |           | 福     | 44 | 1.62      |
|       |    |           | 新     | 46 | 1.44      |
| 島     | 20 | 2.07      | 北     | 47 | 1.25      |
| 青     | 21 | 2.05      | 海     |    |           |
|       | 21 | 2.05      |       |    |           |
|       | 21 | 2.05      |       |    |           |
|       | 23 | 2.04      |       |    |           |

奈良県の推移

関連指標

| 項目   | 奈良                                     | 滋賀                      | 京都                      | 大阪                      | 兵庫                      | 和歌山                     |
|--|--|-------------------------|-------------------------|-------------------------|-------------------------|-------------------------|
| <p>月別転入転出者数</p>  | <p>転出者数(人)</p> <p>36,757<br/>(22位)</p> | <p>27,769<br/>(31位)</p> | <p>68,835<br/>(11位)</p> | <p>211,620<br/>(3位)</p> | <p>112,616<br/>(8位)</p> | <p>18,808<br/>(40位)</p> |
| <p>昼間流出人口<br/>比率 (%)</p> <p>総務庁<br/>「国勢調査報告」<br/>(平成7年10月1日)</p> | <p>18.40<br/>(5位)</p>                  | <p>18.90<br/>(4位)</p>   | <p>10.22<br/>(12位)</p>  | <p>3.29<br/>(18位)</p>   | <p>7.73<br/>(13位)</p>   | <p>4.18<br/>(16位)</p>   |

資料出所 総務庁「住民基本台帳人口移動報告年報」  
 調査時点 平成11年  
 調査周期 毎年  
 算出方法 転出者(年計)÷総人口(住民基本台帳人口)

## 16 年少人口割合

| 都道府県名 | 順位 | 年少人口割合 (%) | 都道府県名 | 順位 | 年少人口割合 (%) |    |       |       |
|-------|----|------------|-------|----|------------|----|-------|-------|
| 沖佐    | 繩  | 1          | 19.98 | 群  | 馬          | 25 | 15.03 |       |
| 佐     | 賀  | 2          | 16.64 | 埼  | 玉          | 26 | 15.02 |       |
| 滋     | 賀  | 3          | 16.58 | ☆奈 | 良          | 27 | 14.97 |       |
| 福     | 島  | 4          | 16.30 | 新  | 潟          | 28 | 14.94 |       |
| 宮     | 崎  | 5          | 15.91 | 石  | 川          | 29 | 14.93 |       |
| 熊     | 本  | 6          | 15.77 | 島  | 根          | 29 | 14.93 |       |
| 長     | 崎  | 7          | 15.74 | 大  | 分          | 29 | 14.93 |       |
| 鹿     | 見  | 8          | 15.71 | 和  | 歌          | 32 | 14.90 |       |
| 愛     | 島  | 9          | 15.70 | 大  | 山          | 33 | 14.85 |       |
| 福     | 知  | 10         | 15.65 | 岩  | 手          | 34 | 14.80 |       |
|       | 井  |            |       | 静  | 岡          |    |       |       |
| 栃     | 木  | 11         | 15.56 | 全  | 国          | 平  | 均     | 14.79 |
| 山     | 梨  | 11         | 15.56 | 愛  | 媛          |    | 35    | 14.56 |
| 茨     | 城  | 13         | 15.52 | 大  | 阪          |    | 36    | 14.54 |
| 鳥     | 取  | 14         | 15.47 | 香  | 川          |    | 37    | 14.47 |
| 青     | 森  | 15         | 15.39 | 千  | 葉          |    | 38    | 14.44 |
| 岐     | 阜  | 15         | 15.39 | 德  | 神          | 島  | 39    | 14.35 |
| 宮     | 城  | 17         | 15.21 | 奈  | 川          | 都  | 40    | 14.24 |
| 山     | 形  | 18         | 15.20 | 京  | 海          | 道  | 41    | 14.21 |
| 長     | 野  | 18         | 15.20 | 北  | 道          | 山  | 42    | 14.19 |
| 三     | 重  | 20         | 15.18 | 富  |            |    | 43    | 14.13 |
| 兵     | 庫  | 21         | 15.10 | 高  | 知          |    | 44    | 14.07 |
| 岡     | 山  | 22         | 15.06 | 山  | 口          |    | 45    | 14.04 |
| 福     | 岡  | 22         | 15.06 | 秋  | 田          |    | 46    | 13.96 |
| 広     | 島  | 24         | 15.05 | 東  | 京          |    | 47    | 12.55 |

## 奈良県の推移

## 関連指標

| 年少人口割合 (%)   | 関連指標                      |            |           |            |            |            |            |
|--|---------------------------|------------|-----------|------------|------------|------------|------------|
|  | 項 目                       | 奈良         | 滋賀        | 京都         | 大阪         | 兵庫         | 和歌山        |
| <p>年少人口割合</p> <p>(%)</p> <p>18.00</p> <p>17.00</p> <p>16.00</p> <p>15.00</p> <p>0</p> <p>平成 6年 7 8 9 10 11</p> | 年少人口割合 (%)                |            |           |            |            |            |            |
|  | 総務庁「国勢調査報告」(平成7年10月1日)    | 16.2 (30位) | 18.0 (3位) | 14.8 (46位) | 15.0 (44位) | 16.3 (24位) | 16.3 (24位) |
|  | 年少人口指数<br>(年少人口 / 生産年齢人口) | 21.7 (39位) | 24.5 (8位) | 20.6 (42位) | 20.4 (44位) | 22.0 (35位) | 23.0 (19位) |

資料出所等

- 資料出所 総務庁「推計人口」
- 調査時点 平成11年10月1日
- 調査周期 毎年
- 算出方法 15歳未満人口÷総人口

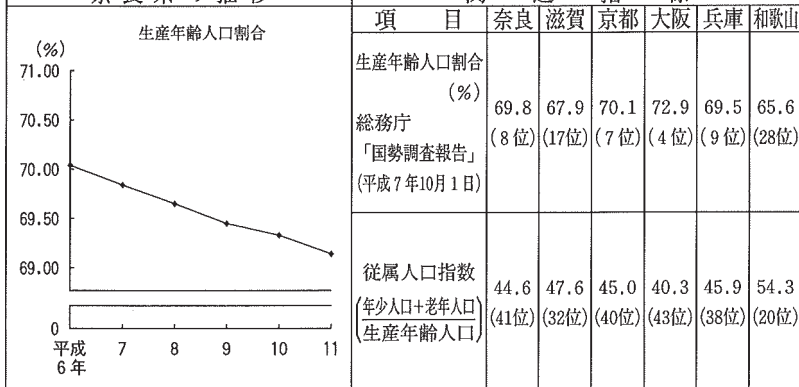
2 人 口

17 生産年齢人口割合

| 都道府県名 | 順位 | 生産年齢人口割合 (%) | 都道府県名 | 順位 | 生産年齢人口割合 (%) |
|-------|----|--------------|-------|----|--------------|
| 埼玉    | 1  | 72.92        | 富山    | 24 | 65.67        |
| 神奈川   | 2  | 72.58        | 山梨    | 25 | 65.39        |
| 千葉    | 3  | 72.28        | 岡     | 26 | 65.33        |
| 東京    | 4  | 72.17        | 香川    | 27 | 65.08        |
| 大阪    | 5  | 71.30        | 和歌山   | 28 | 64.80        |
| 愛知    | 6  | 70.42        | 愛媛    | 29 | 64.47        |
| 奈良    | 7  | 69.14        | 岩手    | 30 | 64.42        |
| 京都    | 8  | 68.98        | 新潟    | 30 | 64.42        |
| 兵庫    | 9  | 68.57        | 福井    | 30 | 64.42        |
| 茨城    | 10 | 68.54        | 山梨    | 33 | 64.30        |
| 全国平均  |    | 68.48        | 長崎    | 34 | 64.15        |
| 北海道   | 11 | 68.34        | 宮城    | 35 | 64.14        |
| 東北    | 12 | 68.18        | 徳島    | 36 | 64.13        |
| 福宮    | 13 | 68.13        | 福大    | 37 | 63.97        |
| 宮城    | 14 | 68.03        | 大分    | 38 | 63.96        |
| 栃木    | 15 | 67.80        | 長野    | 39 | 63.78        |
| 滋賀    | 16 | 67.74        | 佐賀    | 40 | 63.60        |
| 群馬    | 17 | 67.30        | 熊本    | 41 | 63.55        |
| 茨城    | 18 | 67.08        | 熊取    | 42 | 63.37        |
| 岐阜    | 19 | 67.06        | 鳥取    | 43 | 63.02        |
| 石川    | 20 | 66.97        | 高知    | 44 | 62.94        |
| 三浦    | 21 | 66.62        | 山形    | 45 | 62.46        |
| 青森    | 22 | 66.25        | 鹿     | 46 | 62.29        |
|       | 23 | 66.01        | 島根    | 47 | 60.76        |

奈良県の推移

関 連 指 標



資料出所方法等

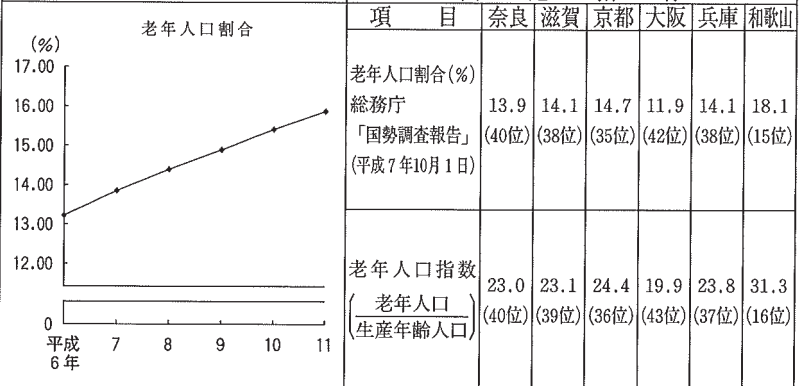
- 資料出所 総務庁「推計人口」
- 調査時点 平成11年10月1日
- 調査周期 毎年
- 算出方法 (15～64歳人口) ÷ 総人口

## 18 老年人口割合

| 都道府県名 | 順位 | 老年人口割合 (%) | 都道府県名   | 順位 | 老年人口割合 (%) |
|-------|----|------------|---------|----|------------|
| 高 根   | 1  | 24.35      | 青 森     | 25 | 18.57      |
| 高 知   | 2  | 22.96      | 三 重     | 26 | 18.18      |
| 秋 田   | 3  | 22.66      | 石 川     | 27 | 18.13      |
| 山 形   | 4  | 22.31      | 石 岐     | 28 | 17.86      |
| 鹿 児 島 | 5  | 22.03      | 石 岐 群 島 | 29 | 17.64      |
| 山 口   | 6  | 21.65      | 岐 阜     | 30 | 17.57      |
| 鳥 取   | 7  | 21.50      | 北 海 道   | 31 | 17.45      |
| 徳 島   | 8  | 21.46      | 静 岡     | 32 | 17.16      |
| 大 分   | 9  | 21.13      | 京 都     | 33 | 16.83      |
| 長 野   | 10 | 21.01      | 京 福 岡   | 34 | 16.74      |
| 愛 媛   | 11 | 20.98      | 全 国 平 均 |    | 16.72      |
| 岩 手   | 12 | 20.72      | 宮 城     | 35 | 16.69      |
| 熊 本   | 13 | 20.70      | 栃 木     | 36 | 16.65      |
| 新 潟   | 14 | 20.64      | 兵 庫     | 37 | 16.34      |
| 香 川   | 15 | 20.40      | 茨 城     | 38 | 15.95      |
| 和 歌 山 | 16 | 20.30      | ☆ 奈 良   | 39 | 15.87      |
| 富 山   | 17 | 20.26      | 滋 賀     | 40 | 15.68      |
| 長 崎   | 18 | 20.14      | 東 京     | 41 | 15.27      |
| 福 井   | 19 | 19.99      | 大 阪     | 42 | 14.17      |
| 宮 崎   | 20 | 19.90      | 愛 知     | 43 | 13.88      |
| 佐 賀   | 21 | 19.80      | 沖 縄     | 44 | 13.72      |
| 福 岡   | 22 | 19.72      | 千 葉     | 45 | 13.28      |
| 山 梨   | 23 | 19.60      | 神 奈 川   | 46 | 13.18      |
|       | 24 | 19.04      | 埼 玉     | 47 | 12.05      |

## 奈良県の推移

## 関 連 指 標



資料出所等

- 資料出所 総務庁「推計人口」
- 調査時点 平成11年10月1日
- 調査周期 毎年
- 算出方法 65歳以上人口÷総人口

## 指 標 メ モ

### 年間雪日数

年間雪日数とは、量にかかわらず雪、しゅう雪、ふぶき、みぞれ、霧雪及び細氷のうち一つ以上の現象が観測された日の年間の日数である。

なお、雪あられ、氷あられ、凍雨、ひょうは含まれていない。

### 転出者数

当該都道府県の境界を越えて他の都道府県へ住所を移した者の年間の数値である。

ただし、これは、住民基本台帳法の規定により報告のあった転入者の従前の住所地（都道府県）により総務省統計局で算出した数であって、必ずしも転出証明書の発行を受けた者の数とは一致しない。

国外への転出者は、転出者の数値には含まれない。