

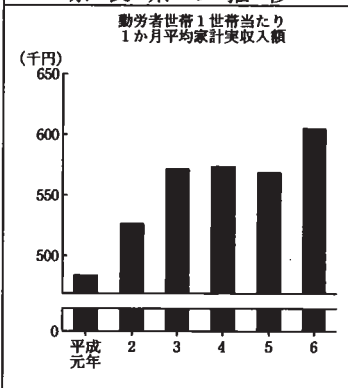
7 家計と消費

64 家計実収入額（勤労者世帯）

都道府県名	順位	1世帯当たり 1か月実収入額（円）	都道府県名	順位	1世帯当たり 1か月実収入額（円）
富山 新潟 岐阜 山梨 山形	1	706,375	島根 徳島 熊手 千代 全 国 平 均	25	576,958
	2	684,024		26	575,794
	3	667,126		27	574,114
	4	662,076		28	572,926
	5	646,079			567,174
埼玉 福島 茨城 茨城 茨城	6	644,186	香川 大分 和歌 山 高知 青森	29	566,594
	7	641,167		30	558,941
	8	637,857		31	552,796
	9	623,504		32	551,272
	10	612,555		33	550,678
東京 三重 奈良 石川 石川	11	611,473	北海道 愛媛 岩手 京都 大阪	34	548,886
	12	611,133		35	547,299
	13	605,296		36	546,661
	14	604,141		37	540,925
	15	603,939		38	530,643
佐賀 福岡 福岡 滋賀 愛知	16	599,827	広島 鹿児島 兵衛 山梨 宮崎	39	527,081
	17	594,367		40	523,195
	18	592,819		41	520,099
	19	592,036		42	517,263
	20	591,253		43	513,644
神奈川 秋田 静岡 福岡	21	587,464	長崎 群馬 宮崎 沖縄	44	511,492
	22	586,677		45	486,498
	23	584,796		46	464,103
	24	582,880		47	407,570

奈良県の推移

関連指標



項目	奈良	滋賀	京都	大阪	兵庫	和歌山
勤労者世帯の 実収入に占める 妻の収入の割合 (%)	3.2 (46位)	6.7 (33位)	9.1 (16位)	7.9 (26位)	6.7 (33位)	6.2 (37位)
世帯主の勤め先収入 (勤労者世帯 1か月平均) (円)	547,781 (2位)	506,924 (10位)	444,373 (36位)	427,644 (41位)	433,035 (38位)	491,701 (18位)

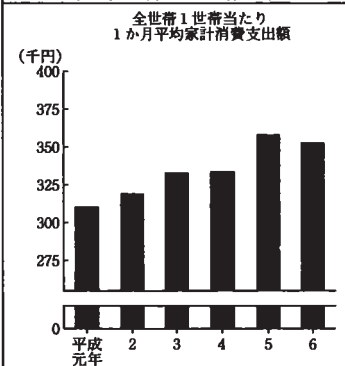
資料出  
方方法  
所等

- 資料出所 総務庁「家計調査年報」
  - 調査時点 平成6年（1か月平均）
  - 調査周期 毎月
- (注) 都道府県庁所在都市の数値である。

## 65 家計消費支出額（全世帯）

都道府県名	順位	1世帯当たり 1か月消費支出額(円)	都道府県名	順位	1世帯当たり 1か月消費支出額(円)
神奈川	1	392,176	福岡	24	331,151
新潟	2	375,211	静岡県	25	329,185
東京都	3	371,882	愛知県	26	329,129
埼玉県	4	367,479	京都府	27	325,057
佐賀県	5	366,743	福井県	28	323,135
長野県	6	360,585	鳥取県	29	320,899
千葉県	7	355,448	大分県	30	320,348
茨城県	8	354,107	岩手県	31	320,128
★奈良県	9	353,938	大兵庫	32	315,974
★	10	<b>352,929</b>	兵庫	33	314,598
茨城県	11	349,979	熊本県	34	314,128
岐阜県	12	348,119	歌海	35	313,276
山形県	13	346,767	北海道	36	312,883
宮城県	14	345,433	群馬県	37	309,039
山口県	15	345,053	高知県	38	307,350
広島県	16	343,837	鳥取県	39	307,344
福岡県	17	341,444	徳島県	40	307,198
滋賀県	18	340,919	青森県	41	304,738
富山県	19	340,022	香川県	42	302,935
三重県	20	337,932	山梨県	43	300,476
秋田県	21	337,248	長官	44	297,877
愛媛県	22	335,936	鹿兒	45	282,628
全国平均	23	334,344	沖繩	46	282,262
		<b>333,840</b>		47	255,137

## 奈良県の推移



## 関連指標

項目	奈良	滋賀	京都	大阪	兵庫	和歌山
勤労世帯の実支出 (1か月平均) (円)	460,663 (15位)	466,056 (12位)	432,488 (29位)	407,850 (41位)	423,063 (34位)	425,003 (32位)
食料費割合(全世帯) 〔エンゲル係数〕 (%)	24.1 (22位)	25.5 (4位)	27.4 (2位)	27.7 (1位)	27.2 (3位)	25.0 (10位)

資料出方  
所等

- 資料出所 総務庁「家計調査年報」
  - 調査時点 平成6年（1か月平均）
  - 調査周期 毎月
- (注) 都道府県庁所在都市の数値である。

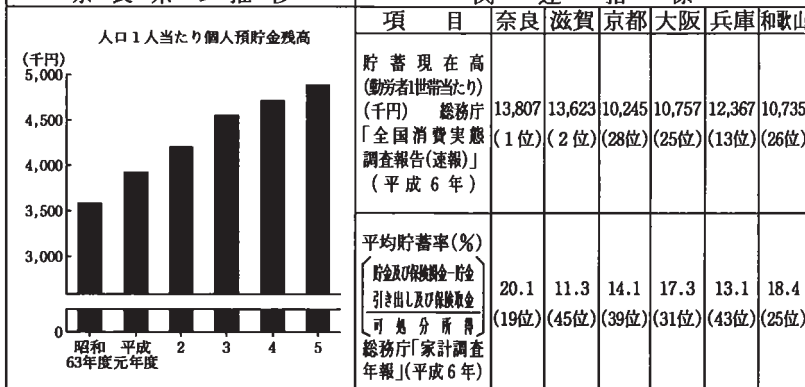
7 家計と消費

66 個人預貯金残高

都道府県名	順位	人口1人当たり 個人預貯金残高(円)	都道府県名	順位	人口1人当たり 個人預貯金残高(円)
東 京 和 京 香 山 福 川 岐 井 岐 阜	1	6,458,248	全国平均 山口 25 茨城 26 新潟 27 鳥取 28  神奈川 29 島根 30 佐賀 31 千賀 32 埼玉 33  大分 34 山形 35 福島 36 北海道 37 北海 38  岩手 39 長崎 40 熊本 41 鹿島 42 秋田 43  宮城 44 青森 45 宮崎 46 沖縄 47	4,448,720	
	2	5,778,336		4,316,227	
	3	5,518,417		4,226,223	
	4	5,422,184		4,224,609	
	5	5,374,707		4,105,243	
徳 島 山 梨 京 都 京 野 長 都 富 野 山	6	5,324,657		3,973,986	
	7	5,201,609		3,805,763	
	8	5,173,512		3,780,532	
	9	5,154,825		3,752,411	
	10	5,137,022		3,736,627	
大 阪 三 重 愛 知 群 馬	11	5,086,507		3,735,569	
	12	4,953,134		3,616,835	
	13	4,889,475		3,534,447	
	14	4,888,126		3,500,860	
	15	4,739,700		3,376,775	
石 川 兵 庫 滋 賀 静 岡 岡 山	16	4,712,006		3,353,791	
	17	4,684,345		3,340,726	
	18	4,649,419		3,307,587	
	19	4,628,518		3,157,869	
	20	4,626,719		3,115,702	
高 知 広 島 愛 媛 枋 木	21	4,602,095		3,094,011	
	22	4,557,876		3,043,001	
	23	4,553,164		2,920,858	
	24	4,477,895		2,280,323	

奈良県の推移

関連指標



資料出所等

- 資料出所 日本銀行「都道府県別経済統計」
- 調査時点 平成6年3月31日
- 調査周期 毎年
- 算出方法 個人預貯金残高÷総人口

## 67 電灯使用量

都道府県名	順位	人口1人当たり 電灯使用量(kwh)	都道府県名	順位	人口1人当たり 電灯使用量(kwh)			
東京都	京	1	富山県	山	24			
	都	2		岡	25			
	大	3		取	26			
	和	4		葉	27			
	香	5		口	28			
大阪府	山	6	福井県	玉	29			
	阪	7		岡	30			
	大	8		根	31			
	和	9		木	32			
	香	10		分	33			
奈良県	井	11	茨城県	城	34			
	大	12		潟	35			
	和	13		崎	36			
	香	14		賀	37			
	香	15		崎	38			
和歌山県	山	16	北海道	道	39			
	大	17		本	40			
	和	18		形	41			
	香	19		島	42			
	香	20		城	43			
徳島県	野	21	鹿児島県	鹿	44			
	高	22		岩	45			
	長	23		手	46			
	奈	24		森	47			
	奈	25		田	47			
愛媛県	愛	26	宮城県	宮	48			
	媛	27		福島県	大	49		
	長	28			山梨県	山	50	
	奈	29				長野県	山	51
	奈	30					新潟県	新
奈	31	富山県	富					53
奈	32		石川県	石				54
奈	33			福井県	福			55
奈	34				滋賀県	滋		56
奈	35					京都府	京	57
奈	36	大阪府					大	58
奈	37		兵庫県				兵	59
奈	38			奈良県			奈	60
奈	39				和歌山県		和	61
奈	40					徳島県	徳	62
奈	41	香川県					香	63
奈	42		高知県				高	64
奈	43			愛媛県			愛	65
奈	44				福岡県		福	66
奈	45					佐賀県	佐	67
奈	46	熊本県					熊	68
奈	47		鹿児島県				鹿	69
奈	48			沖縄県			鹿	70
奈	49				沖縄県		鹿	71
奈	50					沖縄県	鹿	72
奈	51	沖縄県					鹿	73
奈	52		沖縄県				鹿	74
奈	53			沖縄県			鹿	75
奈	54				沖縄県		鹿	76
奈	55					沖縄県	鹿	77
奈	56	沖縄県					鹿	78
奈	57		沖縄県				鹿	79
奈	58			沖縄県			鹿	80
奈	59				沖縄県		鹿	81
奈	60					沖縄県	鹿	82
奈	61	沖縄県					鹿	83
奈	62		沖縄県				鹿	84
奈	63			沖縄県			鹿	85
奈	64				沖縄県		鹿	86
奈	65					沖縄県	鹿	87
奈	66	沖縄県					鹿	88
奈	67		沖縄県				鹿	89
奈	68			沖縄県			鹿	90
奈	69				沖縄県		鹿	91
奈	70					沖縄県	鹿	92
奈	71	沖縄県					鹿	93
奈	72		沖縄県				鹿	94
奈	73			沖縄県			鹿	95
奈	74				沖縄県		鹿	96
奈	75					沖縄県	鹿	97
奈	76	沖縄県					鹿	98
奈	77		沖縄県				鹿	99
奈	78			沖縄県			鹿	100
奈	79				沖縄県		鹿	101
奈	80					沖縄県	鹿	102
奈	81	沖縄県					鹿	103
奈	82		沖縄県				鹿	104
奈	83			沖縄県			鹿	105
奈	84				沖縄県		鹿	106
奈	85					沖縄県	鹿	107
奈	86	沖縄県					鹿	108
奈	87		沖縄県				鹿	109
奈	88			沖縄県			鹿	110
奈	89				沖縄県		鹿	111
奈	90					沖縄県	鹿	112
奈	91	沖縄県					鹿	113
奈	92		沖縄県				鹿	114
奈	93			沖縄県			鹿	115
奈	94				沖縄県		鹿	116
奈	95					沖縄県	鹿	117
奈	96	沖縄県					鹿	118
奈	97		沖縄県				鹿	119
奈	98			沖縄県			鹿	120
奈	99				沖縄県		鹿	121
奈	100					沖縄県	鹿	122
奈	101	沖縄県					鹿	123
奈	102		沖縄県				鹿	124
奈	103			沖縄県			鹿	125
奈	104				沖縄県		鹿	126
奈	105					沖縄県	鹿	127
奈	106	沖縄県					鹿	128
奈	107		沖縄県				鹿	129
奈	108			沖縄県			鹿	130
奈	109				沖縄県		鹿	131
奈	110					沖縄県	鹿	132
奈	111	沖縄県					鹿	133
奈	112		沖縄県				鹿	134
奈	113			沖縄県			鹿	135
奈	114				沖縄県		鹿	136
奈	115					沖縄県	鹿	137
奈	116	沖縄県					鹿	138
奈	117		沖縄県				鹿	139
奈	118			沖縄県			鹿	140
奈	119				沖縄県		鹿	141
奈	120					沖縄県	鹿	142
奈	121	沖縄県					鹿	143
奈	122		沖縄県				鹿	144
奈	123			沖縄県			鹿	145
奈	124				沖縄県		鹿	146
奈	125					沖縄県	鹿	147
奈	126	沖縄県					鹿	148
奈	127		沖縄県				鹿	149
奈	128			沖縄県			鹿	150
奈	129				沖縄県		鹿	151
奈	130					沖縄県	鹿	152
奈	131	沖縄県					鹿	153
奈	132		沖縄県				鹿	154
奈	133			沖縄県			鹿	155
奈	134				沖縄県		鹿	156
奈	135					沖縄県	鹿	157
奈	136	沖縄県					鹿	158
奈	137		沖縄県				鹿	159
奈	138			沖縄県			鹿	160
奈	139				沖縄県		鹿	161
奈	140					沖縄県	鹿	162
奈	141	沖縄県					鹿	163
奈	142		沖縄県				鹿	164
奈	143			沖縄県			鹿	165
奈	144				沖縄県		鹿	166
奈	145					沖縄県	鹿	167
奈	146	沖縄県					鹿	168
奈	147		沖縄県				鹿	169
奈	148			沖縄県			鹿	170
奈	149				沖縄県		鹿	171
奈	150					沖縄県	鹿	172
奈	151	沖縄県					鹿	173
奈	152		沖縄県				鹿	174
奈	153			沖縄県			鹿	175
奈	154				沖縄県		鹿	176
奈	155					沖縄県	鹿	177
奈	156	沖縄県					鹿	178
奈	157		沖縄県				鹿	179
奈	158			沖縄県			鹿	180
奈	159				沖縄県		鹿	181
奈	160					沖縄県	鹿	182
奈	161	沖縄県					鹿	183
奈	162		沖縄県				鹿	184
奈	163			沖縄県			鹿	185
奈	164				沖縄県		鹿	186
奈	165					沖縄県	鹿	187
奈	166	沖縄県					鹿	188
奈	167		沖縄県				鹿	189
奈	168			沖縄県			鹿	190
奈	169				沖縄県		鹿	191
奈	170					沖縄県	鹿	192
奈	171	沖縄県					鹿	193
奈	172		沖縄県				鹿	194
奈	173			沖縄県			鹿	195
奈	174				沖縄県		鹿	196
奈	175					沖縄県	鹿	197
奈	176	沖縄県					鹿	198
奈	177		沖縄県				鹿	199
奈	178			沖縄県			鹿	200
奈	179				沖縄県		鹿	201
奈	180					沖縄県	鹿	202
奈	181	沖縄県					鹿	203
奈	182		沖縄県				鹿	204
奈	183			沖縄県			鹿	205
奈	184				沖縄県		鹿	206
奈	185					沖縄県	鹿	207
奈	186	沖縄県					鹿	208
奈	187		沖縄県				鹿	209
奈	188			沖縄県			鹿	210
奈	189				沖縄県		鹿	211
奈	190					沖縄県	鹿	212
奈	191	沖縄県					鹿	213
奈	192		沖縄県				鹿	214
奈	193			沖縄県			鹿	215
奈	194				沖縄県		鹿	216
奈	195					沖縄県	鹿	217
奈	196	沖縄県					鹿	218
奈	197		沖縄県				鹿	219
奈	198			沖縄県			鹿	220
奈	199				沖縄県		鹿	221
奈	200					沖縄県	鹿	222
奈	201	沖縄県					鹿	223
奈	202		沖縄県				鹿	224
奈	203			沖縄県			鹿	225
奈	204				沖縄県		鹿	226
奈	205					沖縄県	鹿	227
奈	206	沖縄県					鹿	228
奈	207		沖縄県				鹿	229
奈	208			沖縄県			鹿	230
奈	209				沖縄県		鹿	231
奈	210					沖縄県	鹿	232
奈	211	沖縄県					鹿	233
奈	212		沖縄県				鹿	234
奈	213			沖縄県			鹿	235
奈	214				沖縄県		鹿	236
奈	215					沖縄県	鹿	237
奈	216	沖縄県					鹿	238
奈	217		沖縄県				鹿	239
奈	218			沖縄県			鹿	240
奈	219				沖縄県		鹿	241
奈	220					沖縄県	鹿	242
奈	221	沖縄県					鹿	243
奈	222		沖縄県				鹿	244
奈	223			沖縄県			鹿	245
奈	224				沖縄県		鹿	246
奈	225					沖縄県	鹿	247
奈	226	沖縄県					鹿	248
奈	227		沖縄県				鹿	249
奈	228			沖縄県			鹿	250
奈	229				沖縄県		鹿	251
奈	230					沖縄県	鹿	252
奈	231	沖縄県					鹿	253
奈	232		沖縄県				鹿	254
奈	233			沖縄県			鹿	255
奈	234				沖縄県		鹿	256
奈	235					沖縄県	鹿	257
奈	236	沖縄県					鹿	258
奈	237		沖縄県				鹿	259
奈	238			沖縄県			鹿	260
奈	239				沖縄県		鹿	261
奈	240					沖縄県	鹿	262
奈	241	沖縄県					鹿	263
奈	242		沖縄県				鹿	264
奈	243			沖縄県			鹿	265
奈	244				沖縄県		鹿	266
奈	245					沖縄県	鹿	267
奈	246	沖縄県					鹿	268
奈	247		沖縄県				鹿	269
奈	248			沖縄県			鹿	270
奈	249				沖縄県		鹿	271
奈	250					沖縄県	鹿	272
奈	251							

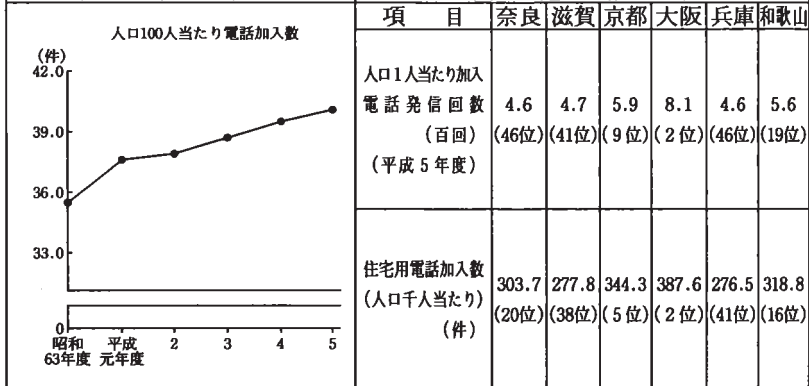
7 家計と消費

68 電話加入数

都道府県名	順位	人口100人当たり 電話加入数(件)	都道府県名	順位	人口100人当たり 電話加入数(件)
東 京	1	69.5	神 奈 川	24	43.8
大 阪	2	53.3	宮 城	25	43.5
北 海 道	3	49.4	群 馬	26	43.4
高 知	4	47.9	徳 島	27	42.9
	5	47.4	埼 玉	28	42.6
全 国 平 均		46.9	三 重	29	42.1
廣 島	6	46.8	青 森	30	41.4
福 山	7	46.6	沖 縄	31	41.2
山 梨	8	46.2	熊 本	32	41.0
栃 木	9	45.7	福 井	33	40.8
	10	45.7	鳥 取	33	40.8
山 歌	11	45.6	新 潟	35	40.7
和 歌 山	12	45.5	鳥 岐	35	40.7
長 野	12	45.5	岐 阜	37	40.4
愛 媛	12	45.5	長 崎	38	40.3
鹿 児 島	12	45.5			
	15	45.4	岩 手	39	40.2
兵 庫	16	45.3	★ 茨 城	40	40.1
大 分	17	45.2	富 山	41	39.7
愛 知	17	45.2	滋 賀	41	39.7
香 川	18	44.7	福 岡	43	39.6
石 川	19	44.5			
	20	44.4	秋 田	44	39.2
千 葉	20	44.4	茨 城	45	38.1
岡 崎	22	44.2	佐 賀	46	38.0
静 岡	22	44.2	山 形	47	37.0

奈良県の推移

関 連 指 標



資料出  
所方  
法等

- 資料出所 日本電信電話(株)調
- 調査時点 平成6年3月31日
- 調査周期 毎年
- 算出方法 電話加入数÷総人口  
(注) 公衆電話、内線電話を除く。

## 69 乗用車所有台数

都道府県名	順位	千世帯当たり 乗用車所有台数(台)	都道府県名	順位	千世帯当たり 乗用車所有台数(台)
群馬	1	1,249	北海道	25	837
栃木	2	1,230	全国平均	26	830
茨城	3	1,227	徳島	27	829
茨城	4	1,221	★奈良	27	826
富山	5	1,138	鳥取	28	825
福井	6	1,130	熊本	29	810
愛知	7	1,094	香川	30	794
山梨	8	1,091	福大	31	785
長野	9	1,089	宮分	32	778
静岡	10	1,060	大崎	32	778
石川	11	1,047	鳥根	34	775
三福	12	1,031	山口	35	768
福山	13	1,027	和山	36	754
滋賀	14	1,026	神歌	37	752
	15	1,016	青奈	38	746
新潟	16	942	広島	39	735
宮城	17	931	兵庫	40	727
沖縄	18	919	京都	41	722
埼玉	19	904	鹿児	42	662
埼玉	20	885	愛媛	43	661
秋田	21	882	高知	44	644
千手	22	873	大長	45	615
岡山	22	873	東崎	46	605
岩手	24	849	京	47	550

## 奈良県の推移

## 関連指標

千世帯当たり乗用車所有台数		項目	奈良	滋賀	京都	大阪	兵庫	和歌山
<p>昭和 平成 63年度元年度</p>	運転免許保有率(%) (運転免許保有者数 総人口) 県運転免許課調 (平成7年12月31日)	56.0 (23位)	57.2 (16位)	53.5 (37位)	49.6 (46位)	53.0 (38位)	59.3 (4位)	
	1世帯当たり オートバイ・ スクーター普及率(%) 運輸省資料 (平成7年3月31日)	54.0 (4位)	45.4 (13位)	49.3 (9位)	34.3 (31位)	40.2 (21位)	74.4 (1位)	

資料出所等

- 資料出所 運輸省「陸運統計要覧」
- 調査時点 平成6年3月31日
- 調査周期 毎年
- 算出方法 自家用乗用車数÷総世帯数

7 家計と消費

70 電子レンジ所有台数

都道府県名	順位	千世帯当たり電子レンジ所有台数(台)	都道府県名	順位	千世帯当たり電子レンジ所有台数(台)
★山梨 滋賀 奈良 長野 栃木	1	1,028	山口 全 神 宮 和	25	952
	2	1,019		26	946
	3	1,009		27	946
	4	995		28	945
	5	992		29	944
三 広 茨 徳 兵	6	991	富 福 新 北 石	30	943
	7	986		31	932
	8	985		32	931
	9	978		33	930
	10	977		34	928
大 愛 香 岐 静	11	975	島 福 佐 秋 山	35	927
	11	975		36	924
	13	970		37	914
	14	968		38	908
	15	967		39	905
千 京 鳥 群 埼	16	965	大 高 岩 熊 長	40	872
	16	965		41	863
	16	965		42	850
	19	961		43	848
	19	961		44	843
福 愛 東 岡	21	960	青 宮 鹿 児 沖	45	818
	21	960		46	806
	23	955		47	800
	23	955			725

奈良県の推移

関連指標

千世帯当たり電子レンジ所有台数 (台)	項 目						
	奈良	滋賀	京都	大阪	兵庫	和歌山	
	都市ガス供給区域内普及率(%) (メーター取付数/区域内世帯数)	67.7 (20位)	80.6 (10位)	99.5 (4位)	103.5 (2位)	93.7 (5位)	48.0 (44位)
	資源エネルギー庁「ガス事業統計年報」(平成6年)						
	清酒消費量(20歳以上人口1人当たり)(ℓ) 国税庁「国税庁統計年報」(平成5年度)	12.90 (35位)	17.38 (14位)	14.81 (28位)	13.74 (34位)	14.66 (30位)	18.27 (13位)

資料出所等

- 資料出所 総務庁「全国消費実態調査報告(速報)」
- 調査時点 平成6年
- 調査周期 5年毎

## 71 ピアノ所有台数

都道府県名	順位	千世帯当たりピアノ 所有台数(台)	都道府県名	順位	千世帯当たりピアノ 所有台数(台)	
★ 奈良 滋 三 群 山 和 歌 兵 岡 岡 香 栃 長 愛 神 茨 広 山 愛 徳 崎 静 石 福 京 千	良 賀	1	全 国 平 均 岐 島 東 大 熊 鳥 本 大 取 分 島 潟 福 佐 岡 富 高 賀 沖 山 知 繩 宮 崎 宮 鹿 児 海 北 山 秋 長 岩 青	均 阜	25	256
	重 馬	2		25	251	
	梨	3		25	251	
		4		27	241	
		5		27	241	
	山 庫	6		29	236	
	山 川	7		30	235	
	木	7		31	232	
		9		32	225	
		10		32	225	
	野 峻	11		34	221	
	川 城	11		35	219	
	島	13		36	217	
		14		37	207	
		15		38	199	
	口 知	16		39	197	
	島 玉	17		40	189	
	岡	18		41	184	
		19		42	181	
		20		42	181	
	川 井	21		44	172	
	都 業	22		45	155	
		23		46	153	
		24		47	145	

## 奈良県の推移

## 関 連 指 標

千世帯当たりピアノ所有台数		項 目	奈良	滋賀	京都	大阪	兵庫	和歌山
(台)	昭和 44年	千世帯当たり ステレオ所有 台数(台)	715	711	651	626	629	606
			(1位)	(2位)	(13位)	(20位)	(18位)	(27位)
平成 元年	49	千世帯当たり ルームエアコン 所有台数(台)	2,414	2,168	2,350	2,344	2,085	2,207
			(2位)	(7位)	(3位)	(4位)	(9位)	(5位)
54	59	6						

資料出所等

- ・資料出所 総務庁「全国消費実態調査報告(速報)」
- ・調査時点 平成6年
- ・調査周期 5年毎



7 家計と消費

72 消費者物価地域差指数(総合)

都道府県名	順位	消費者物価地域差指数	都道府県名	順位	消費者物価地域差指数
東 京	1	112.2	群 馬	25	100.2
	2	109.4		26	100.1
	3	106.5		26	100.1
	4	104.9		26	100.1
神 奈 川	4	104.9	全 国 平 均		100.0
	6	104.4	青 森	29	99.9
	7	104.0	茨 城	30	99.6
	8	103.7	山 形	31	99.5
静 岡	9	102.7	三 重	31	99.5
	9	102.7	熊 本	31	99.5
	11	102.4	高 知	34	99.3
兵 庫	11	102.4	鹿 児 島	35	99.1
	11	102.4	岩 手	36	98.9
	13	102.2	佐 賀	37	98.7
	14	101.9	山 口	38	98.3
北 海 道	15	101.8	徳 島	39	97.9
	16	101.7	香 川	39	97.9
	17	101.5	秋 田	41	97.7
	18	101.4	大 福	42	97.6
	19	101.3	大 福	43	97.4
愛 知	20	101.2	愛 媛	44	97.2
	21	101.1	鳥 取	45	96.9
	22	100.8	沖 縄	46	96.6
	23	100.6	宮 崎	47	95.0
	24	100.3			

奈良県の推移

関 連 指 標

消費者物価地域差指数	関 連 指 標						
	項 目	奈良	滋賀	京都	大阪	兵庫	和歌山
<p>消費者物価地域差指数</p> <p>全国平均=100</p> <p>平成元年</p>	住宅地価格変動率(%) 開発調整課 「平成7年奈良県地価調査の概要」 (平成7年7月1日)	△2.7 (42位)	△1.7 (39位)	△1.6 (38位)	△2.9 (43位)	△1.3 (35位)	△0.7 (30位)
	消費者物価指数対前年上昇率(%) 総務庁 「消費者物価指数」 (平成7年)	△0.1 (20位)	△0.6 (36位)	△0.2 (23位)	0.1 (11位)	△0.4 (30位)	△1.0 (46位)

資料出所 総務庁「消費者物価地域差指数」  
 調査時点 平成6年(全国平均=100)  
 調査周期 毎年  
 (注) 都道府県庁所在都市の数値である。