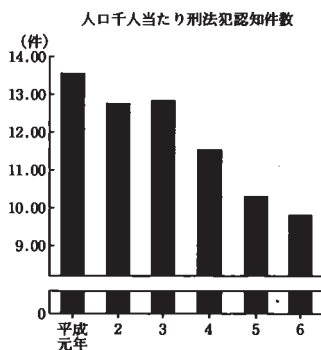


10 安 全

97 刑法犯認知件数

都道府県名		順位	人口千人当たり 刑法犯認知件数(件)	都道府県名		順位	人口千人当たり 刑法犯認知件数(件)
福大	岡	1	22.58	長沖	野	23	11.05
東	阪	2	21.44	沖	繩	25	10.65
埼	京	3	20.88	鳥	取	26	10.61
千	玉	4	17.54	岩	手	27	10.43
	葉	5	16.66	石	川	28	10.24
和	歌	6	15.61	新	潟	29	10.12
愛	山	7	15.44	福	島	30	10.10
広	知	8	15.25	宮	崎	30	10.10
全	島	8	14.27	山	梨	32	9.82
滋	平	9	14.04	三	重	33	9.80
	賀	9	14.04	★	良	33	9.80
高	知	10	14.02	奈	島	35	9.71
北	道	11	13.99	鹿	鳥	36	9.12
神	川	12	13.58	山	川	37	8.64
静	岡	13	13.44	香	山	38	8.57
岡	山	14	12.92	富			
栃	木	15	12.71	島	根	38	8.57
京	都	16	12.57	大	分	40	8.55
兵	庫	17	12.56	福	井	41	8.23
宮	城	18	12.43	徳	島	42	7.89
熊	本	19	12.08	山	形	43	7.54
群	馬	20	11.41	青	森	44	7.26
愛	媛	21	11.24	佐	賀	45	6.91
岐	阜	22	11.09	秋	田	46	6.52
茨	城	23	11.05	長	崎	47	6.19

奈良県の推移



関連指標

項目	奈良	滋賀	京都	大阪	兵庫	和歌山
刑法犯検挙率 (%)	64.3 (13位)	37.9 (39位)	39.3 (37位)	33.7 (42位)	38.1 (38位)	49.7 (30位)
人口千人当たり窃盗犯認知件数 (件)	8.54 (33位)	12.38 (12位)	10.87 (18位)	18.69 (2位)	11.38 (16位)	13.85 (7位)

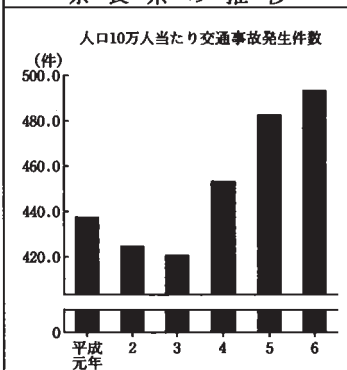
算出方法等

- 資料出所 警察庁「犯罪統計書」
 - 調査時点 平成6年
 - 調査周期 毎年
 - 算出方法 刑法犯認知件数÷総人口
- (注) 刑法犯には、交通事故関係を含まない。

98 交通事故発生件数

都道府県名	順位	人口10万人当たり 交通事故発生件数(件)	都道府県名	順位	人口10万人当たり 交通事故発生件数(件)
静岡県 富山県 神奈川	岡馬	1	福青岡長岐	井森	24
	2	895.3		25	552.6
	3	804.4		26	551.0
	4	800.6		27	549.0
	5	764.0		28	545.9
栃茨徳高愛	木城島知媛	6	佐新三山大	賀瀉重口分	29
	7	726.6		30	543.2
	8	724.4		31	536.6
	9	684.7		32	536.5
	10	683.8		33	526.4
兵京鹿和滋	庫都島山賀	11	千埼奈北東	葉玉貞道京	34
	12	658.0		35	511.2
	13	655.9		36	507.7
	14	633.5		37	493.5
	15	632.7		38	467.8
広愛福大熊	島知島阪本	16	鳥長山島宮	取崎形根城	39
	17	608.9		40	443.0
	18	607.2		41	436.6
	19	605.7		42	409.6
	20	602.3		43	379.3
山全香石	梨平均川	21	宮秋岩沖	崎田手縄	44
	22	595.6		45	346.7
	23	583.4		46	341.8
		578.2		47	319.1
		570.6			245.9

奈良県の推移



関連指標

項目	奈良	滋賀	京都	大阪	兵庫	和歌山
人口千人当たり 道路交通法違反 検挙件数(件) 警察庁「犯罪統計書」 (平成6年)	53.5 (38位)	62.0 (24位)	92.0 (3位)	81.7 (7位)	89.3 (4位)	76.3 (13位)
人口1万人当たり 交通事故による 救急出場件数(件) 自治省「消防白書」 (平成6年)	54.9 (11位)	59.8 (4位)	70.9 (1位)	59.4 (5位)	50.4 (21位)	58.5 (6位)

資料出所等

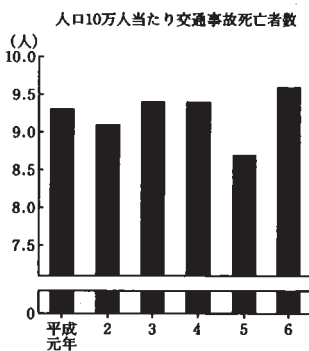
- 資料出所 警察庁「交通年鑑」
- 調査時点 平成6年
- 調査周期 毎年
- 算出方法 交通事故発生件数÷総人口

10 安 全

99 交通事故死亡者数

都道府県名			順位	人口10万人当たり 交通事故死亡者数(人)	都道府県名			順位	人口10万人当たり 交通事故死亡者数(人)
茨 栃 滋 香 三	城 木 賀 川 重	1	14.3	石 青 熊 鳥 兵	川 森 本 取 庫	25	9.3		
		2	14.3			26	9.2		
		3	13.9			26	9.2		
		4	13.8			28	9.1		
		5	13.6			29	8.9		
福 山 群 岐 愛	井 梨 馬 阜 媛	6	13.1	島 全 秋 大 福	根 均 田 分 岡	30	8.6		
		6	13.1			31	8.5		
		8	12.8			32	8.4		
		9	11.4			32	8.3		
		10	11.3			33	8.2		
新 岡 和 北 高	鴻 山 山 道 知	11	11.2	宮 山 京 佐 宮	崎 形 都 賀 城	33	8.2		
		11	11.2			35	8.1		
		13	11.0			35	8.1		
		14	10.9			35	8.1		
		14	10.9			38	8.0		
長 山 徳 岩 静	野 口 島 手 岡	16	10.7	千 鹿 愛 長 崎	葉 島 知 崎 玉	38	8.0		
		17	10.6			40	7.9		
		18	10.3			41	7.7		
		19	10.2			42	6.8		
		19	10.2			43	6.7		
福 広 奈 富	島 島 良 山	21	9.9	沖 神 大 東	繩 川 阪 京	44	6.5		
		22	9.7			45	5.7		
		23	9.6			46	5.4		
		24	9.5			47	3.7		

奈良県の推移



関連指標

項 目	奈良	滋賀	京都	大阪	兵庫	和歌山
自動車1万台 当たり死亡者数(人)	2.0 (6位)	2.3 (1位)	1.7 (17位)	1.3 (39位)	1.9 (9位)	1.8 (12位)
交通事故100件 当たり死傷者数(人)	119.3 (36位)	130.9 (7位)	127.7 (13位)	121.6 (30位)	125.3 (18位)	127.6 (14位)

算出
方法
等

- 資料出所 警察庁「交通年鑑」
- 調査時点 平成6年
- 調査周期 毎年
- 算出方法 交通事故死亡者数÷総人口

100 出火件数

都道府県名	順位	人口10万人当たり 出火件数 (件)	都道府県名	順位	人口10万人当たり 出火件数 (件)
根 島	1	83.98	全 均		50.40
広 島	2	69.37	山 梨	25	50.38
兵 庫	3	66.73	熊 本	26	49.69
岐 長	4	63.89	大 阪	27	48.74
鹿 児 島	5	63.64	千 葉	28	48.51
鹿 児 島	6	61.39	福 島	29	48.06
茨 城	7	60.47	佐 賀	30	47.26
茨 城	8	60.30	大 分	31	44.71
愛 知	9	59.83	青 森	32	44.53
福 岡	10	59.34	山 形	33	44.39
山 口	11	57.68	岩 手	34	43.73
山 岡	12	57.39	新 潟	35	43.23
東 京	13	57.25	沖 縄	36	40.74
宮 崎	14	57.20	群 馬	37	40.47
宮 崎	15	57.15	歌 馬	38	40.18
徳 島	16	56.84	埼 玉	39	40.00
三 重	17	55.56	北 海	40	38.97
長 野	18	54.78	秋 田	41	37.54
静 岡	19	54.20	石 川	42	35.55
愛 媛	20	54.18	福 井	43	34.70
香 川	21	52.52	神 奈 川	44	32.48
鳥 取	22	52.33	★ 奈 良	45	30.95
滋 賀	23	50.74	京 都	46	29.53
	24	50.42	富 山	47	23.27

奈 良 県 の 推 移

関 連 指 標

人口10万人当たり出火件数 (件)	関 連 指 標						
	項 目	奈良	滋賀	京都	大阪	兵庫	和歌山
<p>平成元年 2 3 4 5 6</p>	建物火災1件 当たり損害額 (千円)	9,081 (1位)	3,110 (47位)	7,244 (6位)	3,154 (46位)	4,719 (22位)	7,979 (4位)
	自主防災組織率(%) 組織されている 地域の世帯数 総世帯数 (平成7年4月1日現在)	22.6 (30位)	49.7 (13位)	56.2 (9位)	10.2 (42位)	27.4 (26位)	10.1 (43位)

資料出所 自治省「消防白書」
 調査時点 平成6年
 調査周期 毎年
 算出方法 出火件数÷総人口

指標メモ

病院

医師または歯科医師が医業または歯科医業を行う場所で、患者20人以上の収容施設をもつものをいう。

病院は、取り扱う病気の種類により

- ①精神病院 ②結核療養所 ③らい療養所
- ④伝染病院 ⑤一般病院の5種類に分けられる。

これに対して、患者19人以下の収容施設をもつもの、及び患者の収容施設をもたないものを、診療所と言い一般診療所、歯科診療所とに分けられる。

出火件数

火災とは、建物火災、林野火災、車両火災、船舶火災、航空機火災、その他の火災（空地、田畑、道路、河川敷、ごみ集積場、屋外物品集積場、軌道敷、電柱類等の火災）をいう。

なお、火災が2種類以上にわたった場合は、焼損額の大きなものに計上されている。