





行政

県一般会計決算額(昭和62年度)



市町村普通会計決算額(昭和62年度)



【行政】

1. 県財政

昭和62年度の一般会計当初予算額は3,558億円で、前年度より141億円(対前年度比4.1%)増となった。一方、決算額において歳入は3,579億82百万円で、前年度より210億61百万円(同5.9%)増、歳出は3,729億73百万円で、前年度より214億円(同6.1%)増となっている。この予算は“本県の将来の発展を期するための諸施策”“経済・産業の対策”“教育・文化の対策”“医療・福祉・治安・防災対策”“行政改革の推進”を県政の重要施策として編成されている。

昭和62年度の歳入決算額の主な構成比をみると、地方交付税が24.4%で前年度構成比より0.8ポイント増、県税が23.3%で0.2ポイント減、国庫支出金が20.6%で1.7ポイント減、諸収入が14.0%で0.4ポイント増、県債が11.3%で0.4ポイント減等となっている。

また、歳出決算額の主な構成比では、教育費が25.6%で前年度構成比より1.7ポイント減、土木費が25.4%で1.2ポイント増、公債費が7.5%で0.4ポイント増、民生費が7.9%0.7ポイント増、農林水産業費が7.1%で増減なく、商工費が7.9%で0.8ポイント増となっている。

2. 市町村財政

昭和62年度の市町村普通会計当初予算額は、3,284億99百万円で、前年度に比べ0.7%減となり、県予算の伸び率より4.8ポイント下回っている。一方、決算額において歳入は3,432億52百万円で、前年度に比べ3.8%増、歳出は3,322億19百万円で3.5%増とそれぞれ増加となっている。

歳入決算額の主な構成比をみると、市町村税が38.5%で前年度構成比より0.8ポイント増、地方交付税が17.6%で0.3ポイント増、国庫支出金が12.1%で0.7ポイント減、地方債が10.5%で0.3ポイント減となっている。また、歳出では土木費が23.9%で前年度構成比より1.3ポイント増、教育費が16.2%で0.3ポイント減、民生費が15.4%で0.1ポイント減、公債費が12.9%で0.6ポイント減となっている。

【租税】

国税の徴収状況についてみると、昭和62年度は1,799億11百万円で前年度より56億4百万円(対前年度比3.2%)の増加となっている。増加率の大きい税種としては、印紙収入の151.7%増、有価証券取引税の33.6%等がある。

昭和62年度の県税・市町村税については、収入済額で、県税が対前年度比で5.0%増、市町村税が5.9%増とそれぞれ増加している。

昭和63年度一般会計当初予算額(県・市町村)

(単位：千円・%)

歳 入		歳 出								
		県		市 町 村		款 項	県		市 町 村	
		予算額	構成比	予算額	構成比		予算額	構成比	予算額	構成比
総 額	379,120,000	100.0	345,160,121	100.0	総 額	379,120,000	100.0	345,160,121	100.0	
県 市 町 村 税	91,200,000	24.1	132,779,940	38.5	議 会 費	1,063,847	0.2	4,818,763	1.4	
地 方 譲 与 税	2,217,000	0.6	2,559,908	0.7	総 務 費	18,896,183	5.0	39,045,681	11.3	
地 方 交 付 税	93,700,000	24.7	58,133,192	16.8	企 画 費	7,881,892	2.1	—	—	
交通安全対策特別交付金	611,000	0.1	260,342	0.1	民 生 費	29,801,872	7.9	55,649,377	16.1	
分担金及び負担金	3,990,484	1.1	3,800,256	1.1	衛 生 費	10,433,386	2.8	28,552,578	8.3	
使用料及び手数料	8,004,498	2.1	7,116,438	2.0	労 働 費	3,846,388	1.0	1,473,401	0.4	
国 庫 支 出 金	73,068,942	19.3	43,561,037	12.6	農 林 水 産 業 費	28,374,744	7.5	14,800,963	4.3	
県 支 出 金	—	—	18,442,661	5.3	商 工 費	29,074,201	7.7	3,454,281	1.0	
財 産 収 入	1,363,193	0.4	5,341,551	1.5	土 木 費	95,668,829	25.2	86,836,406	25.2	
寄 附 金	6,700	0.0	5,159,663	1.5	警 察 費	18,779,826	5.0	—	—	
繰 入 金	3,166,699	0.8	7,447,609	2.2	消 防 費	—	—	9,905,143	2.9	
繰 越 金	500,000	0.1	2,510,373	0.7	教 育 費	96,915,523	25.6	55,542,110	16.1	
諸 収 入	58,067,237	15.3	10,333,391	3.0	災 害 復 旧 費	1,161,435	0.3	395,129	0.1	
県 債	43,224,247	11.4	—	—	公 債 費	30,923,874	8.1	43,218,438	12.5	
地 方 債	—	—	43,331,725	12.6	諸 支 出 金	6,238,000	1.6	770,350	0.2	
娯楽施設利用税交付金	—	—	729,234	0.2	前年度繰上充用金	—	—	1	0.0	
自動車取得税交付金	—	—	2,303,530	0.7	予 備 費	60,000	0.0	697,500	0.2	
利子割交付金	—	—	1,348,406	0.4						
国庫提供施設交付金	—	—	865	0.0						

資料：県財政課、地方課 (注) 市町村の歳入、歳出は普通会計である。

県財政(一般会計)の推移

(単位:千円・%)

款 項	昭 和 6 1 年 度				昭 和 6 2 年 度			
	当初予算額	構成比	収入・支出 済額・済額	構成比	当初予算額	構成比	収入・支出 済額・済額	構成比
歳 入	341,700,000	100.0	354,921,524	100.0	355,800,000	100.0	375,982,537	100.0
歳 入	81,400,000	23.8	83,432,991	23.5	81,560,000	22.9	87,600,081	23.3
地方譲与税	2,226,000	0.7	2,197,458	0.6	3,070,000	0.9	2,335,257	0.6
地方交付金	82,500,000	24.1	83,862,205	23.6	84,800,000	23.8	91,610,729	24.4
交通安全対策特別交付金	383,000	0.1	365,143	0.1	591,000	0.2	585,854	0.2
地方債	3,062,683	0.9	3,113,967	0.9	3,452,609	1.0	4,095,231	1.1
地方債	6,800,298	2.0	6,833,477	1.9	7,485,694	2.1	7,420,931	2.0
地方債	76,107,628	22.3	79,118,938	22.3	74,850,920	21.0	77,481,525	20.6
地方債	1,602,858	0.5	969,776	0.3	1,572,309	0.4	1,840,214	0.5
地方債	305,200	0.1	480,183	0.1	805,200	0.2	138,200	0.0
地方債	2,198,236	0.6	1,023,907	0.3	6,393,544	1.8	4,223,747	1.1
地方債	500,000	0.1	4,010,371	1.1	500,000	0.1	3,349,034	0.9
地方債	52,450,099	15.3	48,114,108	13.6	54,604,724	15.4	52,679,969	14.0
地方債	32,163,998	9.4	41,399,000	11.7	36,114,000	10.2	42,621,762	11.3
地方債	341,700,000	100.0	351,572,489	100.0	355,800,000	100.0	372,973,446	100.0
地方債	956,187	0.3	916,378	0.3	1,015,447	0.3	1,013,454	0.2
地方債	19,187,000	5.6	21,521,376	6.1	17,548,783	4.9	17,849,291	4.8
地方債	8,185,874	2.4	8,257,309	2.3	9,896,075	2.8	9,675,947	2.6
地方債	27,136,754	7.9	25,431,124	7.2	30,937,181	8.7	29,494,903	7.9
地方債	9,959,479	2.9	9,466,920	2.7	10,156,109	2.9	9,802,365	2.6
地方債	4,336,272	1.3	4,224,306	1.2	3,914,196	1.1	3,797,638	1.0
地方債	26,542,838	7.8	24,866,206	7.1	25,863,603	7.3	26,531,977	7.1
地方債	25,315,545	7.4	24,829,379	7.1	26,684,537	7.5	29,536,481	7.9
地方債	80,765,340	23.6	84,990,148	24.2	83,872,547	23.6	94,686,339	25.4
地方債	16,524,027	4.8	17,031,683	4.8	17,348,569	4.9	17,747,573	4.8
地方債	92,113,408	27.0	95,853,090	27.3	94,716,135	26.6	95,355,235	25.6
地方債	1,241,780	0.4	5,403,028	1.5	1,407,720	0.3	2,923,492	0.8
地方債	26,095,496	7.6	25,072,506	7.1	28,366,098	8.0	27,722,226	7.5
地方債	3,280,000	1.0	3,709,036	1.1	4,013,000	1.1	6,836,518	1.8
地方債	60,000	0.0	—	—	60,000	0.0	—	—

資料: 県財政課 (注) 単位未満四捨五入のため合計と内訳が一致しないことがある。

県一般会計性質別決算額

(単位：千円)

区 分	昭和60年度		昭和61年度		昭和62年度		対前年比較	
	決算額	構成比	決算額	構成比	決算額	構成比	決算額	構成比
		%		%		%		%
総 額	353,638,645	100.0	351,572,489	100.0	372,973,446	100.0	21,400,957	6.0
人 件 費	112,222,724	31.7	117,359,601	33.4	119,903,263	32.2	2,543,662	2.1
物 件 費	9,135,769	2.6	9,375,257	2.7	9,979,346	2.7	604,089	6.4
維持補修費	1,778,312	0.5	1,927,621	0.6	2,001,887	0.9	74,266	3.8
扶 助 費	10,424,817	2.9	10,772,185	3.1	11,336,404	3.0	564,219	5.2
補助費等	26,396,811	7.5	28,340,595	8.1	28,998,104	7.8	657,509	2.3
普通建設事業費	97,841,388	27.7	107,243,474	30.5	118,511,697	31.8	11,268,223	10.5
災害復旧事業費	5,860,960	1.7	5,403,030	1.5	2,923,493	0.8	△2,479,537	△45.8
失業対策事業費	932,065	0.3	1,229,788	0.3	777,185	0.2	△452,603	△36.8
公 債 費	46,246,542	13.1	25,070,320	7.1	27,721,058	7.4	2,650,738	10.5
積 立 金	640,541	0.2	867,985	0.2	2,934,688	0.8	2,066,703	238.1
投資及び出資金	1,272,848	0.4	3,401,248	1.0	2,653,781	0.7	△747,467	△21.9
貸 付 金	34,776,419	9.8	34,968,754	9.9	38,858,639	10.4	3,889,885	11.1
繰 出 金	6,109,449	1.7	5,612,631	1.6	6,373,901	1.7	761,270	13.5

資料：県財政課

特 別 会 計

(単位：千円)

区 分	昭和58年度 決算額	昭和59年度 決算額	昭和60年度 決算額	昭和61年度 決算額	昭和62年度 決算額
医 科 大 学 費	歳入 12,448,405 歳出 12,092,604	歳入 13,598,499 歳出 13,518,979	歳入 14,974,889 歳出 14,860,846	歳入 16,157,703 歳出 16,000,139	歳入 16,329,836 歳出 16,102,858
競 輪 事 業 費	歳入 8,355,707 歳出 7,985,379	歳入 9,186,736 歳出 9,180,461	歳入 22,201,767 歳出 21,543,908	歳入 24,087,539 歳出 23,052,890	歳入 22,646,036 歳出 21,895,656
奈 良 公 園 費	歳入 463,960 歳出 442,328	歳入 418,886 歳出 401,122	歳入 459,931 歳出 427,901	歳入 581,379 歳出 572,569	歳入 986,204 歳出 948,731
観 光 自 動 車 駐 車 場 費	歳入 240,373 歳出 175,472	歳入 284,255 歳出 277,700	歳入 244,420 歳出 225,978	歳入 250,311 歳出 193,514	歳入 464,053 歳出 407,893
母 子 福 祉 資 金 貸 付 金	歳入 139,082 歳出 108,823	歳入 133,152 歳出 106,555	歳入 151,691 歳出 122,960	歳入 187,643 歳出 114,179	歳入 196,838 歳出 124,480
寡 婦 福 祉 資 金 貸 付 金	歳入 52,975 歳出 31,046	歳入 58,207 歳出 32,710	歳入 62,387 歳出 28,280	歳入 67,211 歳出 22,999	歳入 77,335 歳出 20,687
農 業 改 良 資 金 貸 付 金	歳入 430,180 歳出 312,505	歳入 415,481 歳出 271,238	歳入 423,716 歳出 167,621	歳入 594,948 歳出 255,149	歳入 607,145 歳出 221,218
中 小 企 業 振 興 資 金 貸 付 金	歳入 5,078,399 歳出 4,547,296	歳入 7,092,117 歳出 6,791,374	歳入 2,836,991 歳出 2,538,588	歳入 2,910,384 歳出 2,397,764	歳入 3,624,231 歳出 2,309,622
証 紙 収 入	歳入 4,822,765 歳出 4,803,169	歳入 5,117,328 歳出 5,077,919	歳入 5,384,263 歳出 5,364,490	歳入 5,854,544 歳出 5,829,459	歳入 6,795,979 歳出 6,699,748
用 地 先 行 取 得 費	歳入 5,871,909 歳出 5,504,082	歳入 5,248,505 歳出 5,194,160	歳入 6,442,263 歳出 6,442,238	歳入 6,090,055 歳出 6,090,055	歳入 4,317,018 歳出 4,317,018
流 域 下 水 道 管 理 費	歳入 626,388 歳出 626,388	歳入 2,268,647 歳出 2,268,647	歳入 2,392,716 歳出 2,392,716	歳入 2,471,943 歳出 2,471,943	歳入 2,863,282 歳出 2,803,828
林 業 改 善 資 金 貸 付 金	歳入 208,107 歳出 206,200	歳入 205,429 歳出 136,083	歳入 248,868 歳出 161,942	歳入 264,350 歳出 184,274	歳入 258,203 歳出 219,525
中 央 卸 売 市 場 事 業 費	歳入 1,549,675 歳出 1,521,191	歳入 1,524,313 歳出 1,524,303	歳入 2,438,266 歳出 2,428,266	歳入 1,466,521 歳出 1,466,521	歳入 1,420,852 歳出 1,420,852
水 道 用 水 供 給 事 業 費	歳入 17,076,719 歳出 16,991,596	歳入 15,175,620 歳出 16,647,466	歳入 18,063,398 歳出 19,728,767	歳入 20,820,143 歳出 23,242,178	歳入 24,774,970 歳出 26,400,458
病 院 事 業 費	歳入 11,198,908 歳出 11,749,269	歳入 11,053,668 歳出 11,778,910	歳入 11,969,629 歳出 12,481,299	歳入 14,484,518 歳出 15,875,771	歳入 13,576,476 歳出 13,938,070

資料：県出納室

市町村財政(普通会計)の推移

(単位：千円・%)

款 項	昭 和 6 1 年 度				昭 和 6 2 年 度			
	当初予算額	構成比	決 算 額	構成比	当初予算額	構成比	決 算 額	構成比
歳 入 税	330,829,542	100.0	330,670,723	100.0	328,499,826	100.0	343,252,842	100.0
市 町 村 入 税	120,101,633	36.3	124,535,389	37.7	123,875,716	37.7	131,949,494	38.5
地 方 譲 与 税	2,415,449	0.7	2,552,302	0.8	2,936,036	0.9	2,727,335	0.8
利 子 割 引 料 及 び 交 付 金	—	—	—	—	223,230	0.1	—	—
娯 楽 施 設 利 用 税 交 付 金	663,926	0.2	685,660	0.2	679,153	0.2	726,764	0.2
自 動 車 取 得 税 交 付 金	1,940,862	0.6	2,269,000	0.7	2,095,048	0.6	2,619,000	0.8
国 有 提 供 地 設 所 在 市 町 村 助 成 交 付 金	761	0.0	2,699	0.0	2,699	0.0	2,510	0.0
地 方 交 付 金	53,598,032	16.2	57,332,794	17.3	55,437,335	16.9	60,353,067	17.6
交 通 安 全 対 策 特 別 交 付 金	170,137	0.1	177,956	0.1	200,982	0.1	292,163	0.1
分 担 金 料 及 及 負 担 金 料	4,065,898	1.2	3,931,086	1.2	3,733,112	1.1	3,688,788	1.0
使 用 庫 支 出	6,555,052	2.0	6,658,245	2.0	6,837,349	2.0	6,899,276	2.0
国 庫 支 出	48,776,918	14.7	42,163,952	12.8	43,996,778	13.4	41,457,658	12.1
県 財 支 出	20,531,876	6.2	19,851,571	6.0	19,082,398	5.8	19,265,236	5.6
寄 附 金 入 金	5,986,549	1.8	5,385,430	1.6	7,532,887	2.3	6,761,002	2.0
緑 地 入 金	5,013,294	1.5	6,563,674	2.0	5,643,511	1.7	6,310,334	1.8
諸 越 収 入	8,786,617	2.7	5,587,186	1.7	9,170,618	2.8	5,633,408	1.6
地 方 債 入	2,983,656	0.9	8,184,348	2.5	1,974,676	0.6	8,669,200	2.5
諸 債 入	8,921,077	2.7	9,116,591	2.8	9,352,233	2.8	10,052,502	2.9
歳 入 債 出 債	40,317,805	12.2	35,672,840	10.8	35,726,065	10.8	35,845,105	10.5
歳 出 費	330,829,542	100.0	320,877,701	100.0	328,499,826	100.0	332,219,828	100.0
議 会 費	4,440,380	1.3	4,426,860	1.4	4,518,281	1.4	4,499,031	1.3
総 務 費	36,846,301	11.1	40,181,803	12.5	39,732,444	12.1	41,709,932	12.6
民 生 費	54,082,801	16.3	49,808,874	15.5	52,698,101	16.0	51,278,316	15.4
衛 生 費	24,615,116	7.4	23,575,732	7.3	24,784,685	7.5	24,452,357	7.4
農 業 費	2,413,376	0.7	2,521,922	0.8	1,632,798	0.5	1,549,148	0.5
林 業 費	14,392,561	4.4	14,891,000	4.6	13,901,107	4.2	15,250,717	4.6
商 工 業 費	3,303,746	1.0	3,491,290	1.1	3,541,464	1.1	3,961,275	1.2
土 木 防 育 費	83,063,316	25.1	72,646,498	22.6	79,122,736	24.1	79,553,298	23.9
消 費 費	8,570,813	2.6	8,543,242	2.7	8,771,847	2.7	9,111,031	2.7
教 育 費	55,048,567	16.6	52,955,245	16.5	54,773,084	16.7	53,849,949	16.2
災 害 復 旧 費	535,306	0.2	2,353,298	0.7	802,622	0.2	1,308,739	0.4
公 債 償 還 費	41,841,734	12.6	43,435,063	13.5	42,290,151	12.9	42,777,800	12.9
諸 費 金	904,223	0.3	1,025,317	0.3	1,234,232	0.4	2,397,863	0.7
予 備 充 用 費	1	0.0	1,021,557	0.3	1	0.0	520,372	0.2
予 備 費	771,301	0.2	—	—	696,273	0.2	—	—

資料：県地方課 (注) 単位未満四捨五入のため合計と内訳が一致しないことがある。

国 税 徴 収 決 定 額

(単位：千円)

税 目	昭和58年度	59	60	61	62
総 額	142,800,540	149,625,226	164,468,057	174,306,592	179,911,410
所 得 税	83,468,041	86,411,812	94,241,991	102,508,446	106,955,006
源 泉 分	54,295,447	56,739,612	63,394,946	67,217,016	64,594,415
申 告 分	29,172,595	29,672,199	30,847,045	35,291,430	42,360,591
法 人 税	37,577,135	40,149,956	44,316,224	41,519,363	41,825,329
相 続 税 ・ 贈 与 税	9,275,196	10,329,448	13,006,026	16,652,105	14,718,930
酒 税	1,526,500	1,707,803	1,796,271	1,946,163	1,953,384
砂 糖 消 費 税	128,939	122,459	123,604	125,198	131,614
物 品 税	9,828,040	9,804,404	9,704,742	10,389,893	12,014,883
ト ラ ン プ 類 税	28,074	34,729	30,523	26,007	18,422
有 価 証 券 取 引 税	161,436	191,150	202,120	306,194	409,266
入 場 税	21,808	12,514	7,612	8,428	6,171
自 動 車 重 量 税	—	—	—	—	—
た ば こ 消 費 税	—	—	199,941	51,862	—
石 油 ・ ガ ス 税	133,720	131,022	130,984	130,791	131,745
印 紙 収 入	670,301	728,903	707,662	693,012	1,744,704
会 社 臨 時 特 別 税	—	—	—	—	—
揮 発 油 税 及 び 地 方 道 路 税	1,349	1,028	358	8,131	1,955

資料：大阪国税局 (注) 単位未満四捨五入のため内訳と合計は必ずしも一致しない。

地 方 税 徴 収 状 況

(単位：千円)

税 目	県 税				市 町 村 税			
	予 算 額	調 定 額	収入済額	収入歩合 %	税 目	調定済額	収入済額	徴収率 %
昭 和 5 9 年 度	72,250,000	75,258,921	72,338,834	96.1	昭 和 5 9 年 度	109,711,593	103,543,803	94.4
6 0	78,440,000	81,657,850	78,552,665	96.2	6 0	121,760,497	114,674,246	94.2
6 1	82,400,000	86,627,745	83,432,991	96.3	6 1	132,345,428	124,535,389	94.1
6 2	83,356,000	90,888,756	87,600,081	96.4	6 2	140,351,047	131,949,494	94.0
法 定 普 通 税	79,603,000	83,953,340	80,668,165	96.1	普 通 税	133,337,690	125,608,560	94.2
県 民 税	33,596,000	35,717,674	33,896,176	94.9	法 定 普 通 税	133,310,756	125,583,458	94.2
事 業 税	23,507,000	24,183,359	24,083,797	99.6	市 町 村 民 税	78,713,058	75,173,409	95.5
不 動 産 取 得 税	4,586,000	5,261,489	4,618,995	87.8	固 定 資 産 税	43,231,980	39,311,088	90.9
た ば こ 消 費 税	3,022,000	3,057,581	3,057,581	100.0	軽 自 動 車 税	970,855	823,641	84.8
娯 楽 施 設 利 用 税	1,746,000	1,784,765	1,784,042	100.0	市 町 村 た ば こ 消 費 税	5,410,010	5,410,010	100.0
料 理 飲 食 等 消 費 税	2,679,000	2,870,557	2,745,228	95.6	電 気 ・ ガ ス 税	4,399,593	4,399,593	100.0
自 動 車 税	10,442,000	11,048,713	10,455,364	94.6	鉱 産 税	87	87	100.0
鉱 区 税	1,000	3,665	1,445	39.4	木 材 引 取 税	20,864	19,507	93.4
狩 猟 者 登 録 税	24,000	25,537	25,537	100.0	特 別 土 地 保 有 税	564,309	446,123	79.0
目 的 税	6,753,000	6,935,416	6,931,916	99.9	法 定 外 普 通 税	26,934	25,102	93.1
軽 油 引 取 税	2,811,000	2,904,809	2,901,309	99.9	目 的 税	7,013,357	6,340,934	90.4
入 猟 税	18,000	18,612	18,612	100.0	国 民 健 康 保 險 税	18,708,716	14,947,613	79.8
自 動 車 取 得 税	3,924,000	4,011,995	4,011,995	100.0	国 民 健 康 保 險 料	8,689,835	6,636,238	76.3

資料：県税務課、地方課

(注) 国民健康保険税及び国民健康保険料は総額より除く。

選挙人名簿登録者数

性 別	57. 9. 10	58. 9. 10	59. 9. 2	60. 9. 2	61. 9. 2	62. 9. 2	63. 9. 2
総 数	864,732	882,068	895,736	912,143	924,397	942,075	960,165
男	413,569	421,911	428,323	435,641	441,251	449,392	457,385
女	451,163	460,157	467,413	476,502	483,146	492,683	502,780

資料：県選挙管理委員会

最近行なわれた選挙の結果

選 挙 区 分 (執行年月日)	有権者数	投票者数	投票率%	党 派 別 得 票 数							
				総 数	自民党	社会党	民社党	共産党	公明党	その他	
知 事 選 挙											
59. 10. 7	889,018	393,193	44.23	387,263	—	—	—	—	—	—	387,263
63. 9. 25	953,921	422,646	44.31	414,696	—	—	—	—	—	—	414,696
県 議 会 議 員 選 挙											
58. 4. 10	864,453	605,780	70.08	598,035	307,151	017 82,939	18,245	54,624	37,933	97,142	975
62. 4. 12	895,913	595,572	66.48	586,250	298,239	109,656	8,478	62,492	34,754	72,630	
63. 9. 25 (補欠選挙)	45,692	25,445	55.69	24,731	—	—	—	—	—	—	24,731
衆 議 院 議 員 選 挙											
58. 12. 18	884,139	650,173	73.54	643,922	221,368	76,378	86,423	80,307	95,923	83,523	
61. 7. 6	920,842	675,921	73.40	659,915	315,982	78,176	78,583	89,269	97,905	—	
参 議 院 議 員 選 挙 (比)											
58. 6. 26	875,010	481,572	55.04	468,863	159,691	59,290	44,112	52,134	78,520	75,116	
61. 7. 6	920,842	675,679	73.38	613,724	242,787	92,600	47,172	75,474	76,233	79,458	
参 議 院 議 員 選 挙 (選)											
58. 6. 26	875,010	481,577	55.04	452,210	200,107	97,209	70,809	84,085	—	—	
60. 2. 3 (補欠選挙)	900,821	383,242	42.54	375,890	216,579	100,195	—	59,116	—	—	
61. 7. 6	920,842	675,737	73.38	598,568	326,183	145,691	—	126,694	—	—	

資料：県選挙管理委員会

(注) ・県議会議員選挙の無投票当選地区は除く。

・県議会(昭和58.4.10)分は同姓(按分)端数切捨てにより総数と一致しない。

地方公務員数(特別職を除く)

(各年4月1日現在)

区	分	昭和59年	60	61	62	63
総	数	39,222	39,285	39,491	39,386	39,658
県	一般知事部局	3,702	3,702	3,702	3,702	3,702
県	立立病院	851	867	879	968	980
県	立医大(短大)事務局	1,039	1,172	1,177	1,183	1,193
教	育委員会事務局	406	416	416	410	416
人	事委員会事務局	11	11	11	11	11
水	道局	133	133	133	133	133
県	議会議事事務局	38	38	38	38	38
監	査委員事務局	16	16	16	16	16
地	方労働委員会事務局	12	12	12	12	12
選	挙管理委員会事務局	2	2	2	2	2
大	学・短大教育職員	284	281	296	295	291
高	等学校教育職員	2,133	2,255	2,309	2,367	2,441
中	学校教育職員	3,160	3,289	3,379	3,382	3,331
小	学校教育職員	5,658	5,519	5,391	5,258	5,296
幼	稚園教育職員	1,031	1,010	988	971	1,007
特	殊学校教育職員	390	419	434	463	473
学	校職員	2,599	2,497	2,503	2,501	2,484
警	察官	1,872	1,872	1,872	1,922	1,947
警	察職員	332	337	337	337	339
市	町村職員	15,553	15,437	15,596	15,415	15,546

資料：県人事課、地方課、調査課、各委員会、水道局、県警警務課

(注) 教育職員、学校職員は5月1日現在の学校基本調査による。