

鉱工業

【概況】

工業（従業者数4人以上の事業所について）

事業所数は、前年比9.4%の減少

平成16年12月31日現在の奈良県の事業所数は2,767事業所で、前年に比べ9.4%（286事業所）減少しました。

産業3類型別に構成比をみると、基礎素材型産業45.6%（1,263事業所）、加工組立型産業10.6%（292事業所）、生活関連型産業43.8%（1,212事業所）となっています。

前年に比べて増加した業種は化学2事業所（2.2%）、情報通信機械器具1事業所（14.3%）など3業種で、逆に減少した業種は、衣服・その他の繊維製品85事業所（△17.1%）、木材・木製品56事業所（△16.6%）プラスチック製品27事業所（△7.6%）など20業種でした。なお、石油・石炭製品は増減がありませんでした。

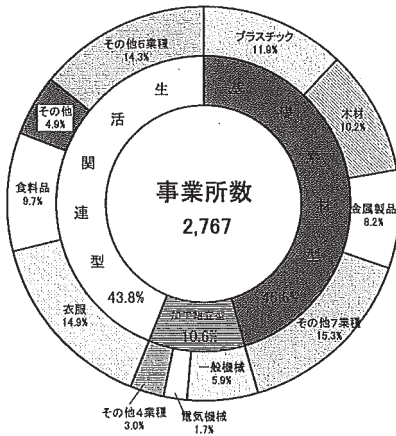
従業者数は、前年比0.3%の減少

従業者数は71,461人で、前年に比べ0.3%（243人）減少しました。

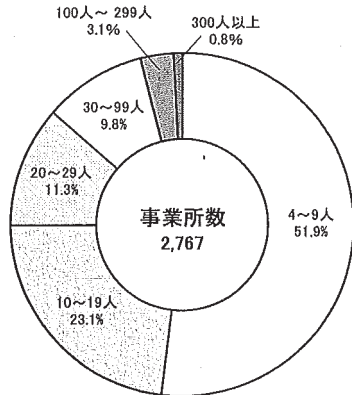
産業3類型別にみると、基礎素材型産業38.3%（27,387人）、加工組立型産業28.8%（20,555人）、生活関連型産業32.9%（23,519人）となっています。

前年に比べ増加した業種は、精密機械器具14.7%（25人）、情報通信機械器具12.9%（36人）、印刷・同関連12.5%（324人）など12業種で、逆に減少した業種は、衣服・その他の繊維製品△10.9%（735人）、木材・木製品△9.2%（286人）、なめし革・同製品・毛皮△8.9%（70人）など12業種でした。

産業別事業所数構成比
(従業者4人以上の事業所)



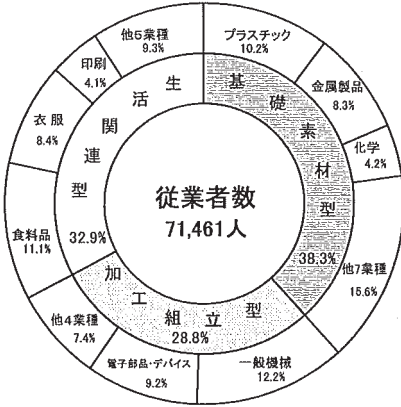
規模別事業所数構成比
(従業者4人以上の事業所)



資料：県統計課「工業統計調査結果報告書」

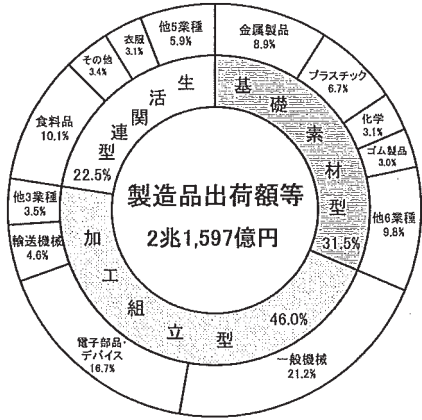
産業別従業者数の構成比

(従業者4人以上の事業所)



産業別製造品出荷額の構成比

(従業者4人以上の事業所)



資料：県統計課「工業統計調査結果報告書」

製造品出荷額等は、前年比5.3%の増加

製造品出荷額等は2兆1,597億円で、前年に比べ5.3% (1,091億円) 増加しました。

産業3類型別にみると、基礎素材型産業31.5% (6,807億円)、加工組立型産業46.0% (9,931億円)、生活関連型産業22.5% (4,858億円) となっています。

前年に比べ増加した業種は、情報通信機械器具61.4% (16億円)、鉄鋼16.9% (48億円)、電気機械器具15.6% (94億円) など17業種でした。

一方、減少した業種は、衣服・その他の繊維製品△10.0% (74億円)、飲料・たばこ・飼料△9.0% (12億円)、なめし革・同製品・毛皮△8.8% (12億円) など7業種でした。

《産業3類型別区分》

基礎素材型産業	木材・木製品、パルプ・紙・紙加工品、化学、石油・石炭製品、プラスチック製品、ゴム製品、窯業・土石製品、鉄鋼、非鉄金属、金属製品
加工組立型産業	一般機械器具、電気機械器具、情報通信機械器具、電子部品・デバイス、輸送用機械器具、精密機械器具
生活関連型産業	食料品、飲料・たばこ・飼料、繊維、衣服・その他の繊維製品、家具・装備品、印刷・同関連、なめし革・同製品・毛皮、その他

産業中分類別事業所数、従業者数及び製造品出荷額等

年次及び産業別	事業所数	従業者数(人)			製造品	
		合計	常用労働者	個人事業主及び家族従業者	合計	製造品出荷額
平成12年	3,582	80,203	77,449	2,754	241,829,800	233,797,137
13	3,243	76,211	73,902	2,309	214,788,643	206,296,398
14	2,945	72,916	71,012	1,904	199,252,976	192,525,105
15	3,053	71,704	69,663	2,041	205,060,842	198,853,083
16	2,767	71,461	69,756	1,705	215,966,393	209,102,793
食料品製造業	268	7,902	7,696	206	21,906,842	21,605,736
飲料・たばこ・飼料製造業	56	592	571	21	1,207,759	1,143,425
繊維工業	109	1,524	1,455	69	2,751,533	2,184,118
衣服・その他の繊維製品製造業	413	6,013	5,622	391	6,667,828	5,987,811
木材・木製品製造業	281	2,809	2,588	221	4,707,089	4,477,577
家具・装備品製造業	78	1,242	1,191	51	2,420,146	2,326,221
パルプ・紙・紙加工品製造業	80	2,020	1,970	50	4,901,190	4,861,398
印刷・同関連業	103	2,925	2,874	51	5,058,908	4,754,605
化学工業	91	3,016	3,010	6	6,773,485	6,260,206
石油製品・石炭製品製造業	5	113	113	—	727,999	727,999
プラスチック製品製造業	329	7,271	7,053	218	14,402,475	13,291,354
ゴム製品製造業	60	2,691	2,629	62	6,545,125	6,537,837
なめし革・同製品・毛皮製造業	49	717	668	49	1,228,313	1,213,827
窯業・土石製品製造業	126	2,112	2,069	43	3,952,191	3,668,840
鉄鋼業	36	721	712	9	3,285,379	3,182,864
非鉄金属製造業	27	673	671	2	3,470,903	3,382,931
金属製品製造業	228	5,961	5,863	98	19,303,789	18,469,293
一般機械器具製造業	164	8,709	8,668	41	45,780,768	45,065,886
電気機械器具製造業	48	2,171	2,163	8	6,963,624	6,707,586
情報通信機械器具製造業	8	315	314	1	418,211	247,583
電子部品・デバイス製造業	24	6,562	6,557	5	36,040,229	35,743,400
輸送用機械器具製造業	34	2,603	2,598	5	9,868,882	9,786,128
精密機械器具製造業	14	195	193	2	240,236	204,605
その他の製造業	136	2,604	2,508	96	7,343,489	7,271,563

資料：県統計課「工業統計調査結果報告書」

(従業者4人以上の事業所)

(各年12月31日現在)

出荷額等 (万円)		現金給与総額 (万円)	原材料使用額等 (万円)	年次及び産業別
加工賃 収入額	修理料 収入額			
7,523,256	509,407	35,577,709	139,317,643	平成12年
7,912,724	579,521	32,888,934	121,962,076	13
6,187,478	540,393	30,474,411	102,233,267	14
6,062,666	145,093	30,092,204	114,319,517	15
6,711,842	149,994	30,819,077	122,315,650	16
299,497	1,603	2,895,660	9,446,503	食料品製造業
64,334	-	173,049	519,373	飲料・たばこ・飼料製造業
567,405	10	489,037	1,642,825	繊維工業
679,559	458	1,418,569	3,309,758	衣服・その他の繊維製品製造業
229,395	117	886,248	2,801,741	木材・木製品製造業
93,721	48	457,884	1,426,423	家具・装備品製造業
38,117	180	713,149	2,781,202	パルプ・紙・紙加工品製造業
304,302	-	1,154,872	2,076,624	印刷・同関連業
513,279	-	1,228,758	3,662,188	化学工業
-	-	50,048	452,926	石油製品・石炭製品製造業
1,109,654	1,467	2,536,121	7,840,731	プラスチック製品製造業
7,288	-	1,296,640	2,848,103	ゴム製品製造業
14,486	-	196,719	708,233	なめし革・同製品・毛皮製造業
282,419	932	850,008	1,901,758	窯業・土石製品製造業
102,515	-	298,711	2,251,207	鉄鋼業
87,972	-	329,516	1,892,558	非鉄金属製造業
827,488	6,902	2,827,698	9,195,459	金属製品製造業
601,549	113,333	5,025,475	25,908,957	一般機械器具製造業
251,546	4,492	1,008,530	4,121,865	電気機械器具製造業
170,628	-	82,817	200,356	情報通信機械器具製造業
295,841	988	4,499,639	27,301,982	電子部品・デバイス製造業
65,252	17,502	1,349,129	5,381,152	輸送用機械器具製造業
34,391	1,240	73,947	105,579	精密機械器具製造業
71,204	722	976,853	4,538,147	その他の製造業

鉱工業生産指数 (原指数)

(平成12年=100)

年月別	製造業 (総合)	業種別												
		鉄鋼業	非鉄金属工業	金属製品工業	一般機械工業	電気機械工業	輸送機械工業	窯業・土石製品工業	化学工業	学業	プラスチック製品工業	紙・紙加工工業	織工業	食料品・繊維工業
ウエイト	10,000.0	99.7	127.8	860.3	1,272.1	2,777.3	281.8	270.4	264.0	733.3	237.6	696.0	1,245.4	1,134.3
平成12年平均	100.0	100.0	100.0	100.0	100.0	100.0	100.0	100.0	100.0	100.0	100.0	100.0	100.0	100.0
13	87.2	89.4	95.9	88.6	84.6	77.5	100.3	80.8	100.2	97.2	97.1	88.1	98.0	86.0
14	82.9	83.2	106.6	75.1	72.5	78.3	102.4	86.5	96.1	90.4	96.6	71.6	102.1	78.6
15年平均	84.0	86.3	110.8	76.4	85.4	73.6	99.7	73.9	103.5	106.4	95.5	74.0	99.3	76.4
1月	77.7	81.9	103.9	68.5	78.1	62.0	94.3	61.5	91.0	96.1	83.1	69.5	100.1	83.0
2	84.4	86.2	109.8	72.8	87.7	73.2	101.8	83.4	93.0	102.2	88.8	73.9	103.3	81.2
3	87.9	87.3	121.1	70.7	96.4	77.4	103.3	82.1	104.0	107.1	97.6	73.3	112.2	75.1
4	81.5	86.2	111.6	56.4	81.4	67.1	98.9	75.6	100.6	105.1	98.2	82.4	109.2	75.4
5	80.0	84.8	109.4	55.7	80.0	68.0	96.1	74.5	119.9	107.6	98.1	79.7	95.5	73.9
6	81.5	85.8	113.3	71.8	87.4	69.8	107.4	67.5	108.3	108.4	100.5	77.0	89.1	70.8
7	82.9	92.2	113.1	86.6	85.5	68.8	108.1	69.0	111.4	107.5	95.1	72.5	88.5	79.6
8	77.4	77.5	95.0	84.1	73.7	71.7	76.9	63.6	94.4	99.3	77.3	67.9	82.6	73.7
9	86.8	86.4	118.0	94.3	91.3	79.1	108.6	70.5	105.3	113.8	96.5	67.9	93.2	70.9
10	92.5	93.8	119.2	98.6	88.9	84.6	104.2	85.2	106.5	115.2	113.3	75.2	106.1	79.9
11	87.6	88.1	105.9	88.1	90.1	78.2	105.3	71.2	101.5	105.5	102.1	75.6	102.0	78.3
12	87.2	85.9	108.7	69.7	84.3	82.9	91.6	82.5	106.0	109.2	94.8	73.2	110.2	75.1
16年平均	84.2	91.6	112.0	76.8	95.4	69.6	103.9	66.8	100.9	112.8	98.6	70.2	99.5	74.9
1月	78.6	81.8	110.3	63.8	76.3	70.7	94.2	60.5	95.7	104.2	80.9	63.2	101.9	71.2
2	83.6	85.8	118.3	70.0	84.5	75.7	101.8	84.4	95.8	107.7	90.0	68.6	102.1	72.6
3	96.3	100.3	125.9	77.3	125.0	82.2	115.5	82.3	105.2	118.1	107.7	71.3	122.1	76.5
4	83.9	95.0	116.0	63.5	88.4	70.9	101.6	73.5	106.5	118.5	101.0	73.9	104.4	72.0
5	77.8	89.4	93.6	55.5	84.5	64.7	90.3	56.5	93.0	106.9	93.9	81.9	91.5	75.0
6	86.3	96.0	114.5	66.3	97.5	77.6	113.2	62.9	102.1	112.2	106.3	82.6	93.8	74.9
7	85.8	94.6	112.2	77.2	101.7	72.1	110.7	64.0	104.9	112.6	101.3	80.6	85.8	81.6
8	78.4	87.1	97.9	97.2	98.7	57.5	90.0	55.0	95.2	105.2	90.0	61.4	82.9	74.0
9	85.2	92.4	111.0	106.4	86.0	74.4	113.8	61.4	100.2	119.0	98.7	64.2	87.1	72.6
10	82.8	88.6	112.1	81.3	96.5	61.5	104.3	60.1	105.9	118.7	105.2	65.3	97.4	78.0
11	88.1	99.0	118.4	97.9	100.7	68.4	112.4	68.2	105.2	115.4	109.2	63.5	109.2	74.5
12	83.8	89.7	113.3	64.8	105.4	59.4	98.8	73.2	101.5	114.5	99.3	66.4	116.1	76.3

資料：県統計課「平成16年奈良県鉱工業指数年報」

市町村別・産業中分類別事業所数、従業者数及び製造品出荷額等(従業者4人以上の事業所)

(各年12月31日現在)

年次及び 市町村別	総 数			食 料 品 製 造 業			飲 料・たばこ・飼 料 製 造 業			織 維 工 業		
	事業所数	従業者数(人)	製造品出荷額等(万円)	事業所数	従業者数(人)	製造品出荷額等(万円)	事業所数	従業者数(人)	製造品出荷額等(万円)	事業所数	従業者数(人)	製造品出荷額等(万円)
平成13年	3,243	76,211	214,788,643	275	7,294	19,946,855	53	536	1,312,225	141	1,778	2,987,116
14	2,945	72,916	199,262,976	260	7,228	19,815,161	51	600	1,366,367	126	1,671	2,945,134
15	3,053	71,704	205,060,842	276	7,232	20,615,993	60	642	1,327,644	119	1,566	2,698,068
16	2,767	71,461	215,966,393	268	7,902	21,906,842	56	592	1,207,759	109	1,524	2,751,533
奈良市	213	5,089	13,168,428	30	373	281,450	8	114	200,418	8	136	220,394
大和高田市	190	3,627	5,388,154	14	373	446,941	2	35	x	17	194	187,390
大和郡山市	146	13,471	72,288,822	20	2,301	12,018,098	2	9	x	5	42	82,284
天理市	152	7,547	19,828,327	21	733	731,803	5	62	337,200	3	58	55,972
橿原市	230	5,624	21,361,048	13	357	2,262,260	4	23	35,155	13	97	78,835
桜井市	192	2,787	4,946,345	45	976	2,134,133	2	15	x	2	9	x
五條市	100	2,667	5,823,760	5	350	453,826	1	6	x	2	18	x
御所市	142	2,420	5,011,166	9	190	341,873	4	39	74,824	7	60	45,202
生駒市	119	2,646	5,863,210	6	102	118,894	2	32	x	2	21	x
香芝市	150	2,562	4,242,901	2	61	x	2	32	x	4	151	460,780
葛城市	154	4,598	21,358,522	9	105	95,962	1	26	x	12	142	229,823
添上郡												
月ヶ瀬村	16	156	161,724	7	56	45,474						
山辺郡												
都祁村	69	1,220	3,667,475	6	41	79,442	7	47	125,663	2	16	x
山添村	25	381	825,888	5	66	159,192	2	14	x			
生駒郡												
平群町	22	419	501,990	4	209	304,600						
三郷町	17	254	288,909	2	64	x						
斑鳩町	44	1,133	1,667,492	5	49	47,810				2	40	x
安堵町	22	856	3,867,403	2	34	x					252	x
磯城郡												
川西町	34	2,505	6,692,504									
三宅町	42	755	1,195,312				2	14	x	2	11	x
田原本町	110	2,360	5,299,910	9	402	592,137	1	29	x	4	40	76,647
宇陀郡												
大字陀町	34	313	461,923	6	48	74,834	2	17	x			
菟田野町	38	244	339,647	4	22	10,417						
榛原町	21	290	485,591							1	24	x
室生村	8	125	213,567									
曽爾村	9	94	110,204	1	12	x						
御杖村	8	83	58,561	2	22	x				3	24	6,503
高市郡												
高取町	32	664	1,093,229	3	20	11,869				1	8	x
明日香村	15	175	198,578				1	4	x			
北葛城郡												
上牧町	21	533	705,673									
王寺町	26	467	683,452							1	5	x
広陵町	124	2,119	2,391,078	4	61	79,600	2	20	x	14	167	216,228
河合町	28	509	1,745,859	5	110	163,314				2	9	x
吉野郡												
吉野町	65	707	1,111,623	3	44	34,518	2	29	x			
大淀町	50	781	1,177,779	3	267	308,931						
下市町	32	539	724,285	2	139	x	1	8	x			
黒滝村	4	27	40,596	2	12	x						
西吉野村	8	239	487,777	3	194	450,289						
天川村	6	40	35,768	1	4	x	2	13	x			
野迫川村	5	29	7,335	5	29	7,335						
大塔村	2	8	x									
十津川村	7	67	68,328	1	8	x						
下北山村	3	19	x									
上北山村	4	23	34,381	2	9	x						
川上村	8	104	85,213	1	7	x						
東吉野村	20	195	220,736	6	52	64,792	1	4	x			

市町村別・産業中分類別事業所数、従業者数

年次及び市町村	衣服・その他の繊維製品製造業			木材・木製品製造業			家具・装備品製造業			パルプ・紙・紙	
	事業所数	従業者数(人)	製造品出荷額等(万円)	事業所数	従業者数(人)	製造品出荷額等(万円)	事業所数	従業者数(人)	製造品出荷額等(万円)	事業所数	従業者数(人)
平成13年	577	8,220	9,278,263	351	3,211	5,694,980	94	1,319	2,569,456	99	2,172
14	472	6,905	7,708,260	324	2,964	5,295,462	82	1,321	2,497,442	90	2,349
15	498	6,748	7,407,665	337	3,095	5,025,020	86	1,284	2,474,547	86	1,932
16	413	6,013	6,667,828	281	2,809	4,707,089	78	1,242	2,420,146	80	2,020
奈良市	20	208	156,245	13	237	239,735	8	44	43,463	3	25
大和高田市	68	1,171	1,546,715	5	45	52,824	3	97	314,335	5	44
大和郡山市	9	107	83,100	-	-	-	1	4	x	6	363
天理市	13	174	237,166	18	234	569,000	3	55	86,747	3	26
橿原市	56	712	878,320	15	173	354,414	1	13	x	4	148
桜井市	12	283	366,801	56	413	675,670	12	171	135,070	5	28
五條市	8	131	93,202	22	395	876,996	1	88	x	5	99
御所市	18	269	323,160	6	59	65,866	3	39	66,160	7	176
駒市	5	91	72,073	10	88	33,592	3	123	290,912	4	84
香芝市	41	690	726,065	3	71	32,464	5	87	192,269	2	26
葛城市	27	327	368,511	4	28	32,268	5	24	15,910	9	538
添上郡	-	-	-	-	-	-	-	-	-	-	-
月ヶ瀬村	-	-	-	1	4	x	-	-	-	-	-
山辺郡	-	-	-	-	-	-	-	-	-	-	-
都祁村	2	27	x	3	15	10,702	2	52	x	-	-
山添村	2	40	x	1	4	x	1	25	x	1	17
生駒郡	-	-	-	-	-	-	-	-	-	-	-
平群町	4	41	19,315	1	15	x	2	13	x	1	10
三郷町	1	4	x	-	-	-	-	-	-	-	-
斑鳩町	4	33	23,743	-	-	-	-	1	27	x	64
安堵町	-	-	-	-	-	-	-	1	15	x	90
磯城郡	-	-	-	-	-	-	-	-	-	-	-
川西町	2	16	x	-	-	-	-	-	-	2	34
三宅町	5	129	150,848	1	10	x	-	-	-	-	-
田原本町	19	226	244,067	2	9	x	1	27	37,926	3	47
宇陀郡	-	-	-	-	-	-	-	-	-	-	-
大宇陀町	2	21	x	9	49	57,485	1	5	x	1	9
菟田野町	11	59	80,660	9	53	68,523	-	-	-	-	-
榛原町	5	37	32,607	3	34	38,780	2	15	x	-	-
室生村	3	45	15,570	-	-	-	1	25	x	-	-
曾爾村	-	-	-	3	29	46,809	-	-	-	-	-
御杖村	1	7	x	-	-	-	-	-	-	-	-
高市郡	-	-	-	-	-	-	-	-	-	-	-
高取町	2	19	x	2	19	x	-	-	-	-	-
明日香村	1	4	x	-	-	-	-	-	-	-	-
北葛城郡	-	-	-	-	-	-	-	-	-	-	-
上牧町	4	44	8,440	-	-	-	-	-	-	2	37
王寺町	6	94	104,182	-	-	-	-	-	-	1	4
広陵町	51	899	949,951	1	4	x	2	23	x	7	104
河合町	3	14	4,927	-	-	-	-	-	-	-	-
吉野郡	-	-	-	-	-	-	-	-	-	-	-
吉野町	-	-	-	42	400	831,921	4	42	66,256	1	4
大淀町	4	24	14,740	20	145	243,869	4	130	349,160	1	6
下市町	2	59	x	11	161	344,374	9	83	56,319	3	37
黒滝村	-	-	-	2	15	x	-	-	-	-	-
西吉野村	1	4	x	1	5	x	-	-	-	-	-
天川村	-	-	-	1	6	x	-	-	-	-	-
野迫川村	-	-	-	-	-	-	-	-	-	-	-
大塔村	1	4	x	-	-	-	-	-	-	-	-
十津川村	-	-	-	3	15	x	-	-	-	-	-
下北山村	-	-	-	2	10	x	-	-	-	-	-
上北山村	-	-	-	1	6	x	-	-	-	-	-
川上村	-	-	-	3	21	14,480	2	15	x	-	-
東吉野村	-	-	-	7	37	24,208	-	-	-	-	-

及び製造品出荷額等(従業者4人以上の事業所) (続)

(各年12月31日現在)

加工品製造業		印刷・同関連業		化学工業			石油製品・石炭製品製造業			年次及び 市町村別
製造品 出荷額等 (万円)	事業所 数	従業者 数(人)	製造品 出荷額等 (万円)	事業所 数	従業者 数(人)	製造品 出荷額等 (万円)	事業所 数	従業者 数(人)	製造品 出荷額等 (万円)	
5,660,428	114	3,014	6,671,642	81	2,671	6,441,084	5	123	832,846	平成13年
5,884,673	95	2,355	5,365,269	86	2,794	6,156,207	6	124	805,173	14
4,510,887	109	2,601	5,543,689	89	2,852	6,470,606	5	108	666,775	15
4,901,190	103	2,925	5,058,908	91	3,016	6,773,485	5	113	727,999	16
16,741	24	622	665,136	3	204	628,025	-	-	-	奈良市
34,281	3	52	54,362	3	152	288,321	1	6	x	大和高田市
1,082,442	6	84	150,010	3	50	214,445	3	99	674,081	大和郡山市
14,432	6	301	437,875	-	-	-	-	-	-	天理市
275,801	10	61	44,415	13	637	771,085	-	-	-	橿原市
32,470	7	70	75,428	2	13	x	-	-	-	桜井市
239,396	5	31	25,605	4	224	637,602	-	-	-	五條市
428,427	3	31	19,850	19	579	1,531,498	-	-	-	御所市
151,283	2	28	x	-	-	-	-	-	-	生駒市
x	4	76	55,504	2	43	x	-	-	-	香芝市
1,281,585	7	149	189,083	6	191	938,199	-	-	-	葛城市
-	-	-	-	-	-	-	-	-	-	添上郡
-	-	-	-	-	-	-	-	-	-	月ヶ瀬村
-	2	25	x	-	-	-	1	8	x	山辺郡
x	-	-	-	-	-	-	-	-	-	都祁村
x	1	4	x	-	-	-	-	-	-	山添村
x	-	-	-	-	-	-	-	-	-	生駒郡
x	2	21	x	5	134	233,131	-	-	-	平群町
x	1	28	x	-	-	-	-	-	-	三郷町
x	2	834	x	2	48	x	-	-	-	斑鳩町
-	1	11	x	1	136	x	-	-	-	安堵町
68,555	4	219	615,059	4	85	219,230	-	-	-	磯城郡
-	-	-	-	-	-	-	-	-	-	川西町
-	-	-	-	-	-	-	-	-	-	三宅町
-	-	-	-	-	-	-	-	-	-	田原本町
x	-	-	-	-	-	-	-	-	-	宇陀郡
-	-	-	-	-	-	-	-	-	-	大宇陀町
-	-	-	-	-	-	-	-	-	-	菟田野町
-	-	-	-	-	-	-	-	-	-	榛原町
-	-	-	-	-	-	-	-	-	-	室生村
-	-	-	-	-	-	-	-	-	-	曾爾村
-	-	-	-	-	-	-	-	-	-	御杖村
-	3	140	297,685	11	311	533,111	-	-	-	高市郡
-	-	-	-	4	69	121,081	-	-	-	高取町
x	1	12	x	-	-	-	-	-	-	明日香村
x	-	-	-	-	-	-	-	-	-	北葛城郡
250,094	4	63	91,247	1	22	x	-	-	-	上牧町
-	-	-	-	-	-	-	-	-	-	王寺町
-	-	-	-	-	-	-	-	-	-	広陵町
-	-	-	-	-	-	-	-	-	-	河合町
x	-	-	-	3	58	42,364	-	-	-	吉野郡
x	2	17	x	2	27	x	-	-	-	吉野町
28,648	2	26	x	2	26	x	-	-	-	大淀町
-	-	-	-	-	-	-	-	-	-	下市町
-	-	-	-	-	-	-	-	-	-	黒滝村
-	-	-	-	-	-	-	-	-	-	西吉野村
-	-	-	-	1	7	x	-	-	-	天川村
-	-	-	-	-	-	-	-	-	-	野迫川村
-	-	-	-	-	-	-	-	-	-	大塔村
-	-	-	-	-	-	-	-	-	-	十津川村
-	-	-	-	-	-	-	-	-	-	下北山村
-	-	-	-	-	-	-	-	-	-	上北山村
-	-	-	-	-	-	-	-	-	-	川上村
-	1	20	x	-	-	-	-	-	-	東吉野村

市町村別・産業中分類別事業所数、従業者数

年次及び市町村別	プラスチック製品製造業			ゴム製品製造業			なめし革・同製品・毛皮製造業			窯業・土石製	
	事業所数	従業者数(人)	製造品出荷額等(万円)	事業所数	従業者数(人)	製造品出荷額等(万円)	事業所数	従業者数(人)	製造品出荷額等(万円)	事業所数	従業者数(人)
平成13年	371	7,239	13,537,856	81	2,868	7,517,148	64	839	1,225,719	132	2,331
14	358	7,412	12,945,261	65	2,606	7,011,762	56	797	1,189,407	127	2,324
15	356	7,533	13,881,953	71	2,821	6,661,605	55	787	1,346,217	133	2,042
16	329	7,271	14,402,475	60	2,691	6,545,125	49	717	1,228,313	126	2,112
奈良市	15	548	1,005,625	-	-	-	1	8	x	17	278
大和高田市	23	407	818,084	4	274	311,341	1	20	x	4	106
大和郡山市	17	1,207	2,373,828	4	1,155	4,536,761	12	314	691,564	6	73
天理市	19	605	2,025,077	2	22	x	-	-	-	6	158
橿原市	31	463	600,034	3	24	10,262	1	7	x	7	94
桜井市	7	95	371,177	2	13	x	5	47	42,976	4	30
井原市	13	280	657,653	2	267	x	-	-	-	5	82
五所市	12	271	567,805	16	150	133,681	3	26	24,530	7	75
生駒市	14	332	1,274,757	-	-	-	-	-	-	5	90
香芝市	19	314	474,958	3	19	15,610	-	-	-	15	242
葛城市	31	591	945,957	2	23	x	-	-	-	6	55
添上郡											
月ヶ瀬村	2	18	x	-	-	-	-	-	-	-	-
山辺郡											
都祁村	13	207	379,181	1	7	x	-	-	-	1	17
山添村	3	45	239,267	-	-	-	1	21	x	1	16
生駒郡											
平群町	1	9	x	-	-	-	1	6	x	4	43
三郷町	2	32	x	5	22	15,850	-	-	-	1	23
斑鳩町	5	48	52,335	2	270	x	-	-	-	2	111
安堵町	2	102	x	-	-	-	2	12	x	-	-
磯城郡											
川西町	2	13	x	1	9	x	1	5	x	-	-
三宅町	7	206	398,078	1	19	x	6	87	130,369	1	9
田原本町	22	318	607,761	3	126	249,824	1	29	x	3	69
宇陀郡											
大字陀町	3	26	44,570	-	-	-	-	-	-	2	45
菟田野町	3	13	6,530	-	-	-	8	84	158,680	1	4
榛原町	1	9	x	-	-	-	1	5	x	3	74
室生村	1	12	x	-	-	-	-	-	-	-	-
曾爾村	3	31	13,920	-	-	-	-	-	-	-	-
御杖村	-	-	-	-	-	-	-	-	-	1	22
高市郡											
高取町	3	51	72,900	-	-	-	-	-	-	1	10
明日香村	3	30	33,420	1	6	x	-	-	-	1	25
北葛城郡											
上牧町	3	94	197,708	6	274	291,581	2	29	x	-	-
王寺町	5	93	136,675	1	7	x	-	-	-	3	156
広陵町	24	578	496,995	-	-	-	-	-	-	6	55
河合町	5	46	35,880	1	4	x	2	11	x	1	4
吉野郡											
吉野町	5	37	34,747	-	-	-	-	-	-	1	8
大淀町	5	47	27,900	-	-	-	-	-	-	4	57
下市町	-	-	-	-	-	-	-	-	-	-	-
黒滝村	-	-	-	-	-	-	-	-	-	-	-
西吉野村	1	20	x	-	-	-	-	-	-	1	6
天川村	-	-	-	-	-	-	-	-	-	1	10
野迫川村	-	-	-	-	-	-	-	-	-	-	-
大塔村	-	-	-	-	-	-	-	-	-	1	4
十津川村	-	-	-	-	-	-	-	-	-	3	44
下北山村	-	-	-	-	-	-	-	-	-	1	9
上北山村	-	-	-	-	-	-	-	-	-	1	8
川上村	1	5	x	-	-	-	-	-	-	-	-
東吉野村	3	68	68,711	-	-	-	1	7	x	-	-

及び製造品出荷額等(従業者4人以上の事業所) (続)

(各年12月31日現在)

品製造業			鉄 鋼 業			非鉄金属製造業			金属製品製造業			年 次 及 び 市 町 村 別
製 造 品 出 荷 額 等 (万円)	事 業 所 数	従 業 者 数(人)	製 造 品 出 荷 額 等 (万円)	事 業 所 数	従 業 者 数(人)	製 造 品 出 荷 額 等 (万円)	事 業 所 数	従 業 者 数(人)	製 造 品 出 荷 額 等 (万円)	事 業 所 数	従 業 者 数(人)	
4,443,844	38	710	3,167,951	26	647	1,998,240	251	5,248	17,204,534			平成13年
4,121,438	35	669	2,844,899	27	666	2,774,689	219	5,404	17,726,263			14
3,606,946	39	691	2,809,707	30	713	3,047,154	235	5,632	18,671,444			15
3,952,191	36	721	3,285,379	27	673	3,470,903	228	5,961	19,303,789			16
447,409	1	53	x	3	35	872,060	17	511	3,651,881			奈良市
142,774	2	31	x	-	-	-	10	132	158,860			大和高田市
165,038	2	81	x	3	72	206,701	12	1,858	8,662,541			大和郡山市
415,739	1	6	x	1	6	x	22	319	552,953			天理市
177,970	4	34	44,866	-	-	-	12	376	593,305			橿原市
21,892	2	28	x	-	-	-	10	139	281,086			桜井市
135,184	-	-	-	1	13	x	8	189	410,172			五條市
205,835	1	4	x	3	126	356,014	6	40	103,082			御所市
233,820	3	75	328,430	1	12	x	23	595	1,400,167			生駒市
334,596	4	52	103,772	3	44	81,462	14	174	293,455			香芝市
60,873	-	-	-	2	225	x	14	183	258,810			葛城市
-	3	41	61,114	-	-	-	3	37	38,756			添上郡 月ヶ瀬村
x	4	68	338,119	1	5	x	12	268	494,210			山辺郡 都祁村
x	-	-	-	-	-	-	4	35	48,583			山添村
83,475	-	-	-	-	-	-	1	8	x			生駒郡 平群町
x	-	-	-	-	-	-	1	5	x			三郷町
x	1	13	x	-	-	-	8	266	349,009			斑鳩町
-	1	49	x	1	15	x	2	41	x			安堵町
-	-	-	-	2	49	x	6	259	964,637			磯城郡 川西町
x	-	-	-	-	-	-	-	-	-			三宅町
172,650	1	56	x	1	7	x	17	269	583,000			田原本町
x	1	37	x	1	6	x	2	22	x			宇陀郡 大宇陀町
x	-	-	-	1	4	x	1	5	x			菟田野町
118,303	1	49	x	-	-	-	2	14	x			榛原町
-	-	-	-	-	-	-	3	43	118,931			室生村
-	-	-	-	-	-	-	-	-	-			曾爾村
x	-	-	-	-	-	-	-	-	-			御杖村
x	-	-	-	2	47	x	2	11	x			高市郡 高取町
x	-	-	-	-	-	-	2	12	x			明日香村
-	1	19	x	-	-	-	2	24	x			北葛城郡 上牧町
273,819	2	11	x	-	-	-	6	88	125,693			王寺町
58,631	-	-	-	-	-	-	3	18	19,927			広陵町
x	1	14	x	-	-	-	-	-	-			河合町
x	-	-	-	-	-	-	-	-	-			吉野郡 吉野町
107,968	-	-	-	-	-	-	2	10	x			大淀町
-	-	-	-	-	-	-	-	-	-			下市町
-	-	-	-	-	-	-	-	-	-			黒滝村
x	-	-	-	-	-	-	1	10	x			西吉野村
x	-	-	-	-	-	-	-	-	-			天川村
-	-	-	-	-	-	-	-	-	-			野迫川村
x	-	-	-	-	-	-	-	-	-			大塔村
58,352	-	-	-	-	-	-	-	-	-			十津川村
x	-	-	-	-	-	-	-	-	-			下北山村
-	-	-	-	-	-	-	-	-	-			上北山村
-	-	-	-	-	-	-	-	-	-			川上村
-	-	-	-	1	7	x	-	-	-			東吉野村

市町村別・産業中分類別事業所数、従業者数

年次及び市町村別	一般機械器具製造業			電気機械器具製造業			情報通信機械器具製造業			電子部品・デバイス製造業	
	事業所数	従業者数(人)	製造品出荷額等(万円)	事業所数	従業者数(人)	製造品出荷額等(万円)	事業所数	従業者数(人)	製造品出荷額等(万円)	事業所数	従業者数(人)
平成13年	182	6,063	15,028,347	100	14,370	73,050,935
14	172	9,049	40,904,316	56	2,347	7,090,750	9	512	509,054	28	7,359
15	173	8,664	42,151,005	49	2,177	6,022,623	7	279	259,072	30	6,933
16	164	8,709	45,780,768	48	2,171	6,963,624	8	315	418,211	24	6,562
奈良市	8	329	426,912	4	77	89,454	1	6	x	4	263
大和高田市	11	285	586,810	1	11	x	1	61	x	-	-
大和郡山市	20	4,583	36,548,244	7	603	2,838,390	-	-	-	1	47
天理市	14	404	745,798	4	414	1,896,330	-	-	-	2	3,871
橿原市	12	344	933,927	6	265	372,658	1	5	x	3	362
桜井市	6	149	259,839	-	-	-	2	135	x	1	24
五條市	8	158	543,846	4	221	479,481	1	20	x	1	19
御所市	7	90	97,753	3	102	508,588	-	-	-	-	-
生駒市	22	630	1,323,819	4	91	43,005	-	-	-	2	83
香芝市	13	200	211,678	-	-	-	-	-	-	3	60
葛城市	8	513	942,611	-	-	-	-	-	-	1	1,351
添上郡	-	-	-	-	-	-	-	-	-	-	-
月ヶ瀬村	-	-	-	-	-	-	-	-	-	-	-
山辺郡	-	-	-	-	-	-	-	-	-	-	-
都祁村	7	135	345,939	3	116	417,113	-	-	-	-	-
山添村	2	37	x	-	-	-	-	-	-	-	-
生駒郡	-	-	-	-	-	-	-	-	-	-	-
平群町	-	-	-	-	-	-	1	35	x	-	-
三郷町	4	89	115,801	-	-	-	-	-	-	-	-
斑鳩町	4	46	28,921	-	-	-	-	-	-	1	11
安堵町	3	70	122,134	-	-	-	-	-	-	1	107
磯城郡	-	-	-	-	-	-	-	-	-	-	-
川西町	2	140	x	-	-	-	-	-	-	1	300
三宅町	2	13	x	2	37	x	-	-	-	-	-
田原本町	4	208	688,339	4	105	158,480	-	-	-	1	48
宇陀郡	-	-	-	-	-	-	-	-	-	-	-
大宇陀町	-	-	-	-	-	-	-	-	-	1	8
菟田野町	-	-	-	-	-	-	-	-	-	-	-
榛原町	1	10	x	-	-	-	-	-	-	-	-
室生村	-	-	-	-	-	-	-	-	-	-	-
曾爾村	-	-	-	1	9	x	-	-	-	-	-
御杖村	-	-	-	-	-	-	-	-	-	-	-
高市郡	-	-	-	-	-	-	-	-	-	-	-
高取町	-	-	-	-	-	-	-	-	-	-	-
明日香村	-	-	-	1	17	x	-	-	-	1	8
北葛城郡	-	-	-	-	-	-	-	-	-	-	-
上牧町	-	-	-	-	-	-	-	-	-	-	-
王寺町	-	-	-	-	-	-	-	-	-	-	-
広陵町	1	4	x	1	10	x	-	-	-	-	-
河合町	3	259	1,463,935	-	-	-	-	-	-	-	-
吉野郡	-	-	-	-	-	-	-	-	-	-	-
吉野町	1	6	x	1	16	x	1	53	x	-	-
大淀町	1	7	x	1	21	x	-	-	-	-	-
下市町	-	-	-	-	-	-	-	-	-	-	-
黒滝村	-	-	-	-	-	-	-	-	-	-	-
西吉野村	-	-	-	-	-	-	-	-	-	-	-
天川村	-	-	-	-	-	-	-	-	-	-	-
野迫川村	-	-	-	-	-	-	-	-	-	-	-
大塔村	-	-	-	-	-	-	-	-	-	-	-
十津川村	-	-	-	-	-	-	-	-	-	-	-
下北山村	-	-	-	-	-	-	-	-	-	-	-
上北山村	-	-	-	-	-	-	-	-	-	-	-
川上村	-	-	-	1	56	x	-	-	-	-	-
東吉野村	-	-	-	-	-	-	-	-	-	-	-

資料：県統計課「工業統計調査結果報告書」

(注)1.「x」は、1又は2の事業所に関して秘密の保持上隠匿したものであり、隠匿された数値は合計に含まれている。

(「x」が0数値の場合もある。)なお、従業者数については、「工業統計調査又は商業統計調査の調査票を集計及び公表のために使用

2.平成14年より「電気機械器具製造業」は「電気機械器具製造業」、「情報通信機械器具製造業」、「電子部品・デバイス製造業」

及び製造品出荷額等(従業者4人以上の事業所) (続)

(各年12月31日現在)

バイス製造業	輸 送 用 機			精密機械器具製造業			そ の 他 の 製 造 業			年 次 及 び 市 町 村 別
	製 造 品 出 荷 額 等 (万円)	事 業 所 数	従 業 者 数(人)	製 造 品 出 荷 額 等 (万円)	事 業 所 数	従 業 者 数(人)	製 造 品 出 荷 額 等 (万円)	事 業 所 数	従 業 者 数(人)	
...	35	2,802	7,929,910	18	306	881,335	155	2,450	7,507,429	平成13年
27,461,982	37	2,657	9,659,823	15	213	241,521	149	2,690	7,032,673	14
32,528,310	38	2,642	9,777,212	13	170	230,432	159	2,760	7,326,278	15
36,040,229	34	2,603	9,868,882	14	195	240,236	136	2,604	7,343,489	16
500,690	2	10	x	3	26	36,719	20	982	3,616,139	奈 良 市
-	-	-	-	-	-	-	12	131	140,639	大和高田市
x	3	197	680,434	1	15	x	3	207	392,295	大和郡山市
x	4	68	89,110	-	-	-	5	31	30,254	天 理 市
7,613,826	2	1,279	x	2	27	x	17	123	95,862	橿 原 市
x	3	48	62,040	3	70	106,986	4	31	21,843	桜 井 市
x	2	56	x	-	-	-	2	20	x	五 條 市
-	2	12	x	-	-	-	6	82	113,325	御 所 市
x	2	67	x	1	4	x	8	98	151,984	生 駒 市
91,893	5	79	120,217	2	42	x	4	99	718,535	香 芝 市
x	2	12	x	1	6	x	7	99	130,725	葛 城 市
-	-	-	-	-	-	-	-	-	-	添上郡
-	-	-	-	-	-	-	-	-	-	月ヶ瀬村
-	-	-	-	-	-	-	2	166	x	山辺郡
-	1	18	x	-	-	-	1	43	x	郡 祁 村
-	-	-	-	-	-	-	-	-	-	山 添 村
-	-	-	-	-	-	-	-	-	-	生駒郡
-	-	-	-	-	-	-	1	27	x	平 群 町
-	1	15	x	-	-	-	-	-	-	三 郷 町
x	-	-	-	-	-	-	-	-	-	斑 鳩 町
x	1	17	x	-	-	-	1	24	x	安 堵 町
-	-	-	-	-	-	-	-	-	-	磯城郡
x	2	707	x	-	-	-	9	91	143,217	川 西 町
-	-	-	-	-	-	-	11	73	117,701	三 宅 町
x	1	5	x	-	-	-	5	36	34,455	田原本町
-	-	-	-	-	-	-	-	-	-	宇陀郡
x	-	-	-	-	-	-	3	20	16,009	大宇陀町
-	-	-	-	-	-	-	-	-	-	菟田野町
-	-	-	-	-	-	-	1	19	x	榛 原 町
-	-	-	-	-	-	-	-	-	-	室 生 村
-	1	13	x	-	-	-	-	-	-	曾 爾 村
-	-	-	-	-	-	-	1	8	x	曾 御 杖 村
-	-	-	-	-	-	-	-	-	-	高市郡
-	-	-	-	-	-	-	2	28	x	高 取 町
x	-	-	-	-	-	-	-	-	-	明日香村
-	-	-	-	-	-	-	-	-	-	北葛城郡
-	-	-	-	-	-	-	-	-	-	牧 町
-	-	-	-	-	-	-	1	9	x	上 寺 町
-	-	-	-	1	5	x	3	86	126,110	王 寺 町
-	-	-	-	-	-	-	5	38	37,100	広 陵 町
-	-	-	-	-	-	-	-	-	-	河 合 町
-	-	-	-	-	-	-	-	-	-	吉野郡
-	-	-	-	-	-	-	1	10	x	吉 野 町
-	-	-	-	-	-	-	1	23	x	大 湫 町
-	-	-	-	-	-	-	-	-	-	下 市 町
-	-	-	-	-	-	-	-	-	-	黒 滝 村
-	-	-	-	-	-	-	-	-	-	西吉野村
-	-	-	-	-	-	-	-	-	-	天 川 村
-	-	-	-	-	-	-	-	-	-	野 迫 川 村
-	-	-	-	-	-	-	-	-	-	大 塔 村
-	-	-	-	-	-	-	-	-	-	十 津 川 村
-	-	-	-	-	-	-	-	-	-	下北山村
-	-	-	-	-	-	-	-	-	-	上北山村
-	-	-	-	-	-	-	-	-	-	川 上 村
-	-	-	-	-	-	-	-	-	-	東吉野村

する場合は要領(46統部463号)の改正により、秘匿が解除された。
〜3分割された。