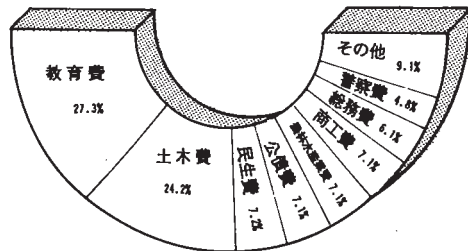
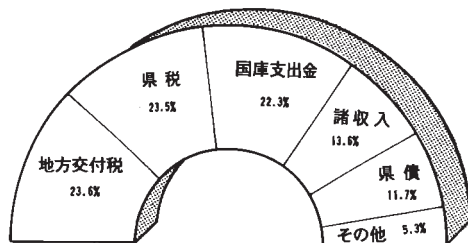
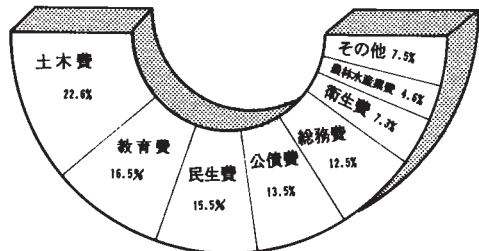
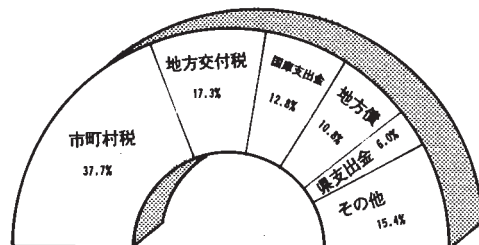


行政

県一般会計決算額
(昭和61年度)



市町村普通会計決算額
(昭和61年度)



【行政】

1. 県財政

昭和61年度の一般会計当初予算額は3,417億円で、前年度より181億円(対前年度比5.6%)増となった。一方、決算額において歳入は3,549億22百万円で、前年度より27億27百万円(同0.8%)減、歳出は3,515億72百万円で、前年度より20億66百万円(同0.6%)減となっている。この予算は“本県の将来の発展を期するための諸施策”“経済・産業の対策”“教育・文化の対策”“医療・福祉・治安・防災対策”“行政改革の推進”を県の重要施策として編成されている。

昭和61年度の歳入決算額の主な構成比をみると、地方交付税が23.6%で前年度構成比より1.5ポイント増、県税が23.5%で1.5ポイント増、国庫支出金が22.3%で0.3ポイント増、諸収入が13.6%で0.1ポイント増、県債が11.7%で4.2ポイント減等となっている。

また、歳出決算額の主な構成比では、教育費が27.3%で前年度構成比より1.4ポイント増、土木費が24.2%で2.7ポイント増、公債費が7.1%で6.0ポイント減、民生費が7.2%で0.2ポイント増、農林水産業費が7.1%で0.2ポイント増、商工費が7.1%で0.3ポイント減となっている。

2. 市町村財政

昭和61年度の市町村普通会計当初予算額は、3,308億29百万円で、前年度に比べ6.5%増となり、県予算の伸び率より0.9ポイント上回っている。一方、決算額において歳入は3,306億71百万円で、前年度に比べ2.6%増、歳出は3,208億78百万円で、2.2%増とそれぞれ増加となっている。

歳入決算額の主な構成比をみると、市町村税が37.7%で前年度構成比より2.1ポイント増、地方交付税が17.3%で0.2ポイント減、国庫支出金が12.8%で1.1ポイント減、地方債が10.8%で0.5ポイント減等となっている。また、歳出では土木費が22.6%で前年度構成比より0.4ポイント増、教育費が16.5%で1.6ポイント減、民生費が15.5%で0.5ポイント増、公債費が13.5%で0.4ポイント増となっている。

【租税】

国税の徴収状況についてみると、昭和61年度は1,743億66百万円で前年度より98億98百万円(対前年度比6.0%)の増加となっている。増加率の大きい税種としては、有価証券取引税の51.5%増、相続税・贈与税の28.0%等がある。

昭和61年度の県税・市町村税については、収入済額で、県税が対前年度比で6.2%増、市町村税が8.6%増

昭和62年度一般会計当初予算額(県・市町村)

(単位：千円・%)

歳 款 項	入				歳 款 項	出			
	県		市 町 村			県		市 町 村	
	予 算 額	構 成 比	予 算 額	構 成 比		予 算 額	構 成 比	予 算 額	構 成 比
総 額	355,800,000	100.0	328,499,826	100.0	総 数	355,800,000	100.0	328,499,826	100.0
市 町 村 税	81,560,000	22.9	123,875,716	37.7	議 会 費	1,015,447	0.3	4,518,281	1.4
地 方 譲 与 税	3,070,000	0.9	2,936,036	0.9	総 務 費	17,548,783	4.9	39,732,444	12.1
地 方 交 付 税	8,480,000	23.8	55,437,335	16.9	企 画 費	9,896,075	2.8	—	—
交通安全対策特別交付金	591,000	0.2	200,982	0.1	民 生 費	30,937,181	8.7	52,698,101	16.0
分担金及び負担金	3,452,609	1.0	3,733,112	1.1	衛 生 費	10,156,109	2.8	24,784,685	7.5
使用料及び手数料	7,485,694	2.1	6,837,349	2.0	労 働 費	3,914,196	1.1	1,632,798	0.5
国 庫 支 出 金	74,850,920	21.0	43,996,778	13.4	農 林 水 産 業 費	25,863,603	7.3	13,901,107	4.2
県 支 出 金	—	—	19,082,398	5.8	商 工 費	26,684,537	7.5	3,541,464	1.1
財 産 収 入	1,572,309	0.4	7,532,887	2.3	土 木 費	83,872,547	23.6	79,122,736	24.1
寄 附 金	805,200	0.2	5,643,511	1.7	警 察 費	17,348,569	4.9	—	—
繰 入 金	6,393,544	1.8	9,170,618	2.8	消 防 費	—	—	8,771,847	2.7
繰 越 金	500,000	0.1	1,974,676	0.6	教 育 費	94,716,135	26.6	54,773,084	16.7
諸 収 入	54,604,724	15.4	9,352,233	2.8	災 害 復 旧 費	1,407,720	0.4	802,622	0.2
県 債	36,114,000	10.2	—	—	公 債 費	28,366,098	8.0	42,290,151	12.9
地 方 債	—	—	35,726,065	10.9	諸 支 出 金	4,013,000	1.1	1,234,232	0.4
娯楽施設利用税交付金	—	—	679,153	0.2	前年度繰上充用金	—	—	1	0.0
自動車取得税交付金	—	—	2,095,048	0.6	予 備 費	60,000	0.0	696,273	0.2
利子割交付金	—	—	223,230	0.1					
国 有 提 供 施 設 所 在 地 市 町 村 助 成 交 付 金	—	—	2,699	0.0					

資料：県財政課、地方課 (注) 市町村の歳入、歳出は普通会計である。

県財政(一般会計)の推移

(単位:千円・%)

歳 款	項	昭和60年度				昭和61年度			
		当初予算額	構成比	収入済額・ 支出済額	構成比	当初予算額	構成比	収入済額・ 支出済額	構成比
歳	入	323,600,000	100.0	357,649,016	100.0	341,700,000	100.0	354,921,524	100.0
	県	76,640,000	23.7	78,552,665	22.0	81,400,000	23.8	83,432,991	23.5
	地方譲与	2,117,000	0.7	2,131,669	0.6	2,226,000	0.7	2,197,458	0.6
	交通安全対策特別交付金	79,000,000	24.4	79,131,738	22.1	82,500,000	24.1	83,862,205	23.6
	土地交付金	413,000	0.1	403,902	0.1	383,000	0.1	365,143	0.1
	地方交付金	2,218,326	0.7	2,255,040	0.6	3,062,683	0.9	3,113,967	0.9
	地方交付金	6,177,420	1.9	6,423,416	1.8	6,800,298	2.0	6,833,477	1.9
	地方交付金	74,326,635	23.0	78,565,208	22.0	76,107,628	22.3	79,118,938	22.3
	地方交付金	1,575,081	0.5	1,395,326	0.4	1,602,858	0.5	969,776	0.3
	地方交付金	105,200	0.0	91,700	0.0	305,200	0.1	480,183	0.1
	地方交付金	692,301	0.2	696,834	0.2	2,198,236	0.6	1,023,907	0.3
	地方交付金	1,000,000	0.3	2,867,342	0.8	500,000	0.1	4,010,371	1.1
	地方交付金	52,150,475	16.1	48,108,256	13.5	52,450,099	15.3	48,114,108	13.6
	地方交付金	27,184,562	8.4	57,025,920	15.9	32,163,998	9.4	41,399,000	11.7
歳	出	323,600,000	100.0	353,638,645	100.0	341,700,000	100.0	351,572,489	100.0
	歳入	941,107	0.3	928,963	0.3	956,187	0.3	916,378	0.3
	歳入	18,865,834	5.8	18,601,967	5.3	19,187,000	5.6	21,521,376	6.1
	歳入	4,917,684	1.5	5,247,330	1.5	8,185,874	2.4	8,257,309	2.3
	歳入	26,140,039	8.1	24,708,582	7.0	27,136,754	7.9	25,431,124	7.2
	歳入	10,268,096	3.2	9,909,120	2.8	9,959,479	2.9	9,466,920	2.7
	歳入	3,895,885	1.2	3,794,004	1.1	4,336,272	1.3	4,224,306	1.2
	歳入	26,404,271	8.2	24,330,667	6.9	26,542,838	7.8	24,866,206	7.1
	歳入	25,708,003	7.9	26,160,289	7.4	25,315,545	7.4	24,829,379	7.1
	歳入	73,548,116	22.2	75,883,438	21.5	80,765,340	23.6	84,990,148	24.2
	歳入	15,919,410	4.9	16,593,164	4.7	16,524,027	4.8	17,031,683	4.8
	歳入	87,669,021	27.1	91,492,807	25.9	92,113,408	27.0	95,853,090	27.3
	歳入	980,160	0.3	5,860,960	1.7	1,241,780	0.4	5,403,028	1.5
	歳入	25,169,374	7.8	46,247,453	13.1	26,095,496	7.6	25,072,506	7.1
	歳入	3,113,000	1.0	3,879,901	1.1	3,280,000	1.0	3,709,036	1.1
	歳入	60,000	0.0	0	0	60,000	0.0	0	0

資料:県財政課

(注) 単位未満四捨五入のため合計と内訳が一致しないことがある。

県一般会計性質別決算額

(単位：千円)

区 分	昭 和 5 9 年 度		昭 和 6 0 年 度		昭 和 6 1 年 度		対 前 年 比 較	
	決 算 額	構 成 比	決 算 額	構 成 比	決 算 額	構 成 比	増 減 額	増 減 率
	%		%		%		%	
総 数	322,665,784	100.0	353,638,645	100.0	351,572,489	100.0	△ 2,066,156	△ 0.6
人 件 費	109,471,340	33.9	112,222,724	31.7	117,359,601	33.4	5,136,877	4.6
物 件 数	9,669,042	3.0	9,135,769	2.6	9,375,257	2.7	239,488	2.6
維持補修費	1,685,208	0.5	1,778,312	0.5	1,927,621	0.6	149,309	8.4
扶 助 費	9,843,497	3.1	10,424,817	2.9	10,772,185	3.1	347,368	3.3
補助費等	28,280,857	8.7	26,396,811	7.5	28,340,595	8.1	1,943,784	7.4
普通建設事業費	87,856,530	27.2	97,841,388	27.7	107,243,474	30.5	9,402,086	9.6
災害復旧事業費	8,239,843	2.6	5,860,960	1.7	5,403,030	1.5	△ 457,930	△ 7.8
失業対策事業費	948,923	0.3	932,065	0.3	1,229,788	0.3	297,723	31.9
公 債 費	21,873,232	6.8	46,246,542	13.1	25,070,320	7.1	△21,176,222	△45.8
積 立 金	588,201	0.2	640,541	0.2	867,985	0.2	227,444	35.5
投資及び出資金	681,978	0.2	1,272,848	0.4	3,401,248	1.0	2,128,400	167.2
貸 付 金	36,758,037	11.4	34,776,419	9.8	34,968,754	9.9	192,335	0.6
繰 出 金	6,769,096	2.1	6,109,449	1.7	5,612,631	1.6	△ 496,818	△ 8.1

資料：県財政課

県 特 別 会 計

(単位：千円)

区 分	昭和57年度 決 算 額	昭和58年度 決 算 額	昭和59年度 決 算 額	昭和60年度 決 算 額	昭和61年度 決 算 額	
医 科 大 学 費	歳入	10,974,844	12,448,405	13,598,499	14,974,889	16,157,703
	歳出	10,915,650	12,092,604	13,518,979	14,860,846	16,000,139
競 輪 事 業 費	歳入	10,599,937	8,355,707	9,186,736	22,201,767	24,087,539
	歳出	10,387,789	7,985,379	9,180,461	21,543,908	23,052,890
奈 良 公 園 費	歳入	498,088	463,960	418,886	459,931	581,379
	歳出	465,550	442,328	401,122	427,901	572,569
観 光 自 動 車 駐 車 場 費	歳入	235,938	240,373	284,255	244,420	250,311
	歳出	212,210	175,472	277,700	225,978	193,514
母 子 福 祉 資 金 貸 付 金	歳入	144,460	139,082	133,152	151,691	187,643
	歳出	119,436	108,823	106,555	122,960	114,179
寡 婦 福 祉 資 金 貸 付 金	歳入	56,501	52,975	58,207	62,387	67,211
	歳出	45,816	31,046	32,710	28,280	22,999
農 業 改 良 資 金 貸 付 金	歳入	469,415	430,180	415,481	423,716	594,948
	歳出	333,846	312,505	271,238	167,621	255,149
中 小 企 業 振 興 資 金 貸 付 金	歳入	3,470,181	5,078,399	7,092,117	2,836,991	2,910,384
	歳出	2,879,410	4,547,296	6,791,374	2,538,588	2,397,764
証 紙 収 入	歳入	4,532,236	4,822,765	5,117,328	5,384,263	5,854,544
	歳出	4,481,080	4,803,169	5,077,919	5,364,490	5,829,459
用 地 先 行 取 得 費	歳入	7,856,203	5,871,909	5,248,505	6,442,263	6,090,055
	歳出	7,082,496	5,504,082	5,194,160	6,442,238	6,090,055
流 域 下 水 道 管 理 費	歳入	602,108	626,388	2,268,647	2,392,716	2,471,943
	歳出	602,108	626,388	2,268,647	2,392,716	2,471,943
林 業 改 善 資 金 貸 付 金	歳入	211,187	208,107	205,429	248,868	264,350
	歳出	206,234	206,200	136,083	161,942	184,274
中 央 卸 売 市 場 事 業 費	歳入	1,580,149	1,549,675	1,524,313	2,438,266	1,466,521
	歳出	1,560,418	1,521,191	1,524,303	2,428,266	1,466,521
水 道 用 水 供 給 事 業 費	歳入	10,803,809	17,076,719	15,175,620	18,063,398	20,820,143
	歳出	13,762,188	16,991,596	16,647,466	19,728,767	23,242,178
病 院 事 業 費	歳入	10,294,856	11,198,908	11,053,668	11,969,629	14,484,518
	歳出	11,269,240	11,749,269	11,778,910	12,481,299	15,875,771

資料：県出納室

市町村財政(普通会計)の推移

(単位：千円・%)

款 項	昭 和 6 0 年 度				昭 和 6 1 年 度			
	当初予算額	構成比	決 算 額	構成比	当初予算額	構成比	決 算 額	構成比
歳	310,612,970	100.0	322,402,751	100.0	330,829,542	100.0	330,670,723	100.0
市 町 村	108,519,382	34.9	114,674,246	35.6	120,101,633	36.3	124,535,389	37.7
地 方 護 与	2,406,918	0.8	2,321,347	0.7	2,415,449	0.7	2,552,302	0.8
施 設 利 用 税 交 付 金	638,777	0.2	657,197	0.2	663,926	0.2	685,660	0.2
自 動 車 取 得 税 交 付 金	1,832,884	0.6	2,016,000	0.6	1,940,862	0.6	2,269,000	0.7
国 有 免 供 施 設 所 在 市 町 村 助 成 交 付 金	761	0.0	761	0.0	761	0.0	2,699	0.0
地 交 付 金	53,473,448	17.2	56,309,715	17.5	53,598,032	16.2	57,332,794	17.3
交 通 安 全 対 策 特 別 交 付 金	161,184	0.1	198,104	0.1	170,137	0.1	177,956	0.1
分 担 料 交 付 金	3,971,854	1.3	4,351,294	1.3	4,065,898	1.2	3,931,086	1.2
分 担 料 交 付 金	6,076,450	2.0	6,180,957	1.9	6,555,052	2.0	6,658,245	2.0
国 庫 支 出	45,440,779	14.6	44,770,867	13.9	48,776,918	14.7	42,163,952	12.8
財 政 支 産 出 収	17,069,845	5.5	17,173,828	5.3	20,531,876	6.2	19,851,571	6.0
附 入 金	5,791,252	-1.9	5,427,695	1.7	5,986,549	1.8	5,385,430	1.6
越 収 方	8,533,347	2.7	9,759,076	3.0	5,013,294	1.5	6,563,674	2.0
越 収 方	6,292,886	2.0	5,928,741	1.8	8,786,617	2.7	5,587,186	1.7
越 収 方	2,553,527	0.8	7,120,318	2.2	2,983,656	0.9	8,184,348	2.5
越 収 方	7,953,561	2.6	9,194,989	2.9	8,921,077	2.7	9,116,591	2.8
歳 出	39,896,115	12.8	36,317,616	11.3	40,317,805	12.2	35,672,840	10.8
歳 入	310,612,970	100.0	313,919,217	100.0	330,829,542	100.0	320,877,701	100.0
歳 入	4,229,373	1.4	4,289,096	1.4	4,440,380	1.3	4,426,860	1.4
歳 入	32,312,717	10.4	37,106,150	11.8	36,846,301	11.1	40,181,803	12.5
歳 入	48,917,852	15.7	47,021,859	15.0	54,082,801	16.3	49,808,874	15.5
歳 入	27,591,939	8.9	26,102,905	8.3	24,615,116	7.4	23,575,732	7.3
歳 入	2,321,957	0.7	1,755,837	0.6	2,413,376	0.7	2,521,922	0.8
歳 入	14,079,675	4.5	14,357,543	4.6	14,392,561	4.4	14,891,000	4.6
歳 入	3,654,559	1.2	3,483,387	1.1	3,303,746	1.0	3,491,290	1.1
歳 入	69,896,628	22.5	69,830,353	22.2	83,063,316	25.1	72,646,498	22.6
歳 入	7,927,035	2.6	7,974,762	2.5	8,570,813	2.6	8,543,242	2.7
歳 入	58,338,734	18.8	56,734,304	18.1	55,048,567	16.6	52,955,245	16.5
歳 入	627,471	0.2	2,016,522	0.6	535,306	0.2	2,353,298	0.7
歳 入	39,027,412	12.6	41,016,768	13.1	41,841,734	12.6	43,435,063	13.5
歳 入	943,043	0.3	761,934	0.2	904,223	0.3	1,025,317	0.3
歳 入	1	0.0	1,467,797	0.5	1	0.0	1,021,557	0.3
歳 入	744,574	0.2	0	0.0	771,301	0.2	0	—

資料：県地方課

(注) 単位未満四捨五入のため合計と内訳が一致しないことがある。

国 税 徴 収 決 定 額

(単位：千円)

税 目	昭和57年度	58	59	60	61
総 額	134,209,355	142,800,540	149,625,226	164,468,057	174,306,592
所 得 税	78,851,527	83,468,041	86,411,812	94,241,991	102,508,446
源 泉 分	51,013,749	54,295,447	56,739,612	63,394,946	67,217,016
申 告 分	27,837,778	29,172,595	29,672,199	30,847,045	35,291,430
法 人 税	35,129,155	37,557,135	40,149,956	44,316,224	41,519,363
相 続 税 ・ 贈 与 税	7,960,550	9,275,196	10,329,448	13,006,026	16,652,105
酒 税	1,506,563	1,526,500	1,707,803	1,796,271	1,946,163
砂 糖 消 費 税	132,762	128,939	122,459	123,604	125,198
物 品 税	9,808,286	9,828,040	9,804,404	9,704,742	10,389,893
ト ラ ン プ 類 税	29,207	28,074	34,729	30,523	26,007
有 価 証 券 取 引 税	56,459	161,436	191,150	202,120	306,194
入 場 税	13,659	21,808	12,514	7,612	8,428
自 動 車 重 量 税	—	—	—	—	—
た ば こ 消 費 税	—	—	—	199,941	51,862
石 油 ・ ガ ス 税	129,592	133,720	131,022	130,984	130,791
印 紙 収 入	590,736	670,301	728,903	707,662	693,012
会 社 臨 時 特 別 税	—	—	—	—	—
揮 発 油 税 及 び 地 方 道 路 税	862	1,349	1,028	358	8,131

資料：大阪国税局

(注) 単位未満四捨五入のため内訳と合計は必ずしも一致しない。

地 方 税 徴 収 状 況

(単位：千円)

県 税					市 町 村 税			
税 目	予 算 額	調 定 額	収入済額	収入歩合 %	税 目	調 定 済 額	収入済額	徴 収 率 %
昭和 58 年 度	66,530,000	70,115,957	67,471,230	96.2	昭 和 58 年 度	101,285,977	95,941,045	94.7
59	72,250,000	75,258,921	72,338,834	96.1	59	109,711,593	103,543,803	94.4
60	78,440,000	81,657,850	78,552,665	96.2	60	121,760,497	114,674,246	94.2
61	82,400,000	86,627,745	83,432,991	96.3	61	132,345,428	124,535,389	94.1
法定普通税	76,489,000	80,646,963	77,460,605	96.0	普 通 税	125,715,084	118,531,237	94.3
県 民 税	31,575,000	33,491,510	31,772,008	94.9	法 定 普 通 税	125,687,537	118,506,118	94.3
事 業 税	24,090,000	24,766,169	24,632,958	99.5	市 町 村 民 税	73,948,087	70,673,177	95.6
不動産取得税	3,660,000	4,433,441	3,805,648	85.8	固 定 資 産 税	40,105,819	36,469,431	90.9
たばこ消費税	3,004,000	3,040,128	3,040,128	100.0	軽自動車税	917,403	780,648	85.1
娯楽施設利用税	1,609,000	1,647,994	1,644,504	99.8	市町村たばこ消費税	5,375,257	5,375,241	100.0
料理飲食等消費税	2,540,000	2,658,758	2,539,622	95.5	電 気 ・ ガ ス 税	4,389,396	4,389,396	100.0
自動車税	9,982,000	10,578,946	9,997,990	94.5	鉱 産 税	115	115	100.0
鉱 区 税	2,000	3,824	1,554	40.6	木 材 引 取 税	18,067	16,952	93.8
狩猟者登録税	27,000	26,193	26,193	100.0	特 別 土 地 保 有 税	933,393	801,158	85.8
目 的 税	5,911,000	5,980,782	5,972,386	99.9	法 定 外 普 通 税	27,547	25,119	91.2
軽油引取税	2,455,000	2,585,328	2,576,932	99.7	目 的 税	6,630,344	6,004,152	90.6
入 猟 税	19,000	19,044	19,044	100.0	国 民 健 康 保 険 税	17,490,165	13,806,679	78.9
自動車取得税	3,437,000	3,376,410	3,376,410	100.0	国 民 健 康 保 険 料	7,952,299	6,069,475	76.3

資料：県税務課，地方課 (注) 国民健康保険税及び国民健康保険料は総額より除く。

選挙人名簿登録者数

性別	56. 9. 10	57. 9. 10	58. 9. 10	59. 9. 2	60. 9. 2	61. 9. 2	62. 9. 2
総数	847,616	864,732	882,068	895,736	912,143	924,397	942,075
男	405,615	413,569	421,911	428,323	435,641	441,251	449,392
女	442,001	451,163	460,157	467,413	476,502	483,146	492,683

資料：県選挙管理委員会

最近行なわれた選挙の結果

選挙区分 (執行年月日)	有権者数	投票者数	投票率 %	党派別得票数							
				総数	自民党	社会党	民社党	共産党	公明党	その他	
知事選挙											
55. 10. 26	823,793	509,440	61.84	506,376	—	—	—	26,383	—	479,993	
59. 10. 7	889,018	393,195	44.23	387,263	—	—	—	—	—	387,263	
県議会議員選挙											
54. 4. 8	709,857	497,806	70.13	491,473	264,005	67,638	13,049	28,107	27,027	91,647	
58. 4. 10	864,453	605,780	70.08	598,035	307,151	101,768	82,939	18,245	54,624	37,933	
衆議院議員選挙											
58. 12. 18	884,139	650,173	73.54	643,922	221,368	76,378	86,423	80,307	95,923	83,523	
61. 7. 6	920,842	675,921	73.40	659,915	315,982	78,176	78,583	89,269	97,905	—	
参議院議員選挙(比)											
58. 6. 26	875,010	481,572	55.04	468,863	159,691	59,290	44,112	52,134	78,520	75,116	
61. 7. 6	920,842	675,679	73.38	613,724	242,787	92,600	47,172	75,474	76,233	79,458	
参議院議員選挙(選)											
58. 6. 26	875,010	481,577	55.04	452,210	200,107	97,209	70,809	84,085	—	—	
60. 2. 3(補欠選挙)	900,821	383,242	42.54	375,890	216,579	100,195	—	59,116	—	—	
61. 7. 6	920,842	675,737	73.38	598,568	326,183	145,691	—	126,694	—	—	
県議会議員選挙											
62. 4. 12	586,250	595,572	66.48	586,250	298,239	109,656	8,478	62,492	34,754	72,630	

資料：県選挙管理委員会 (注) 県議会議員選挙の無投票当選地区は除く。

県議会(昭和58. 4. 10)分は同姓(按分)端数切り捨てにより総数と一致しない。

地方公務員数(特別職を除く)

(各年4月1日現在)

区 分	昭和58年	59	60	61	62
総 数	38,751	39,222	39,285	39,491	39,386
県 一 般 知 事 部 局	3,702	3,702	3,702	3,702	3,702
県 立 病 院	843	851	867	879	968
県 立 医 大 (短 大) 事 務 局	963	1,039	1,172	1,177	1,183
教 育 委 員 会 事 務 局	406	406	416	416	410
人 事 委 員 会 事 務 局	11	11	11	11	11
水 道 局	133	133	133	133	133
県 議 会 事 務 局	38	38	38	38	38
監 査 委 員 会 事 務 局	16	16	16	16	16
地 方 労 働 委 員 会 事 務 局	12	12	12	12	12
選 挙 管 理 委 員 会 事 務 局	2	2	2	2	2
大 学 ・ 短 大 教 育 職 員	275	284	281	296	295
高 等 学 校 教 育 職 員	1,987	2,133	2,255	2,309	2,367
中 学 校 教 育 職 員	3,033	3,160	3,289	3,379	3,382
小 学 校 教 育 職 員	5,679	5,658	5,519	5,391	5,258
幼 稚 園 教 育 職 員	1,056	1,031	1,010	988	971
特 殊 学 校 教 育 職 員	397	390	419	434	463
特 学 校 職 員	2,462	2,599	2,497	2,503	2,501
警 察 官	1,845	1,872	1,872	1,872	1,922
警 察 職 員	332	332	337	337	337
市 町 村 職 員	15,559	15,553	15,437	15,596	15,415

資料：県人事課、地方課、調査課、各委員会、水道局、県警警務課

(注) 教育職員、学校職員は5月1日現在の学校基本調査による。