

報道資料

令和4年11月29日
市町村振興課 税政係 乾・喜多
内線 (2253)

令和3年度 市町村税の徴収状況について<速報>

※本資料は、県内各市町村の財政状況を、国において発表された「地方財政状況調査」（速報）をもとにとりまとめたものであり、数値については、今後国の確報値の発表により変動する場合があります。

ポイント

◎ 徴収率は97.2%で2年ぶり上昇。（前年度比+0.7ポイント）

※令和2年度に新型コロナウイルス感染症の影響により徴収が猶予されていた税額の納付があったことなどによる上昇。

◎ 市町村税収入額は1,708億円で減少（前年度比▲8億円）

1. 市町村税収入額の状況

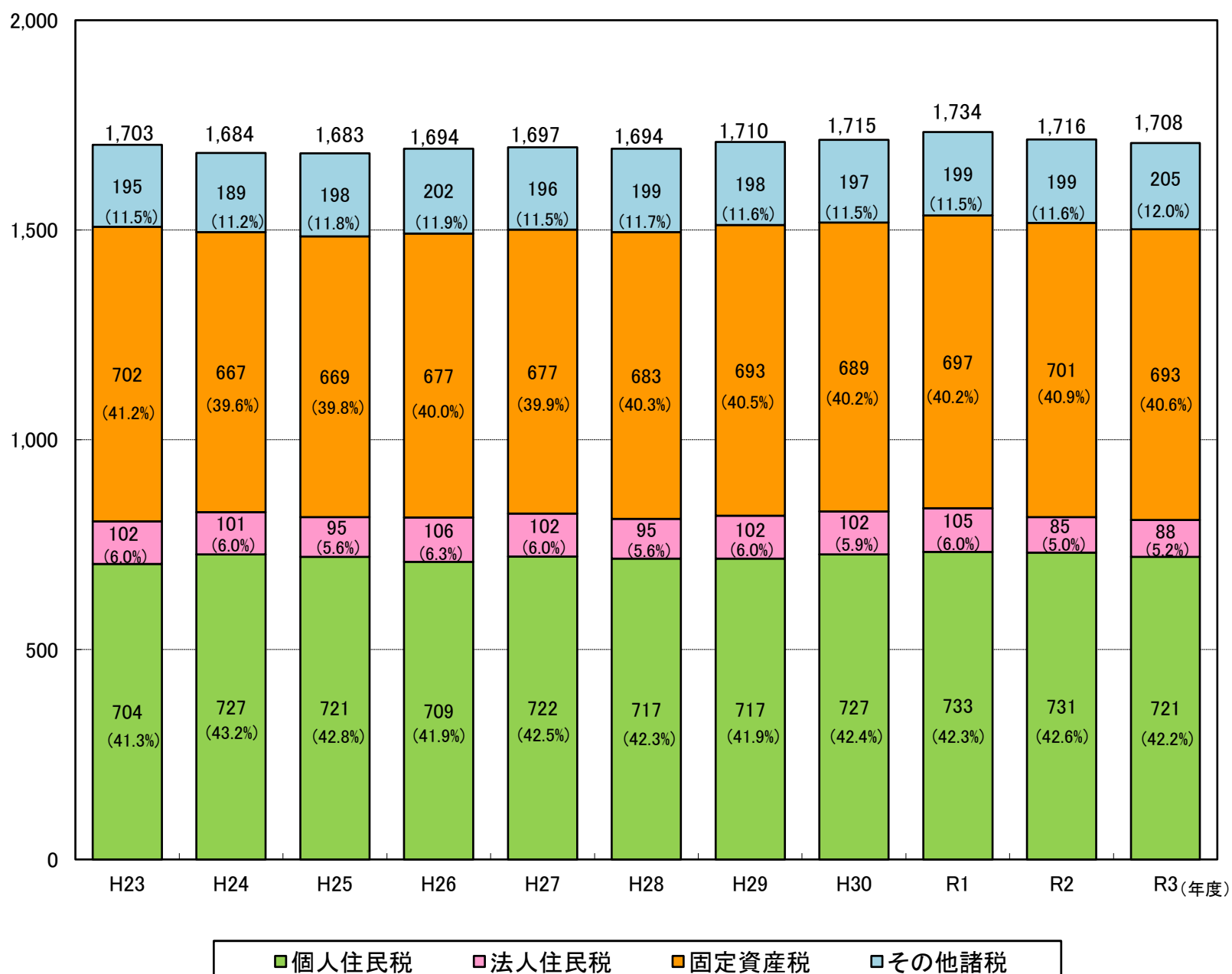
○ 令和3年度の市町村税収入額は1,708億円で、前年度1,716億円から8億円の減少

○ 税収入額に占める主要税目の割合は、個人住民税が42.2%（全国37.5%）、固定資産税が40.6%（全国41.8%）

○ 全国の割合と比較すると、個人住民税の占める割合が高いことが奈良県の特徴

※全国の割合は、総務省公表資料から抜粋した、令和2年度決算額による数値

（億円）



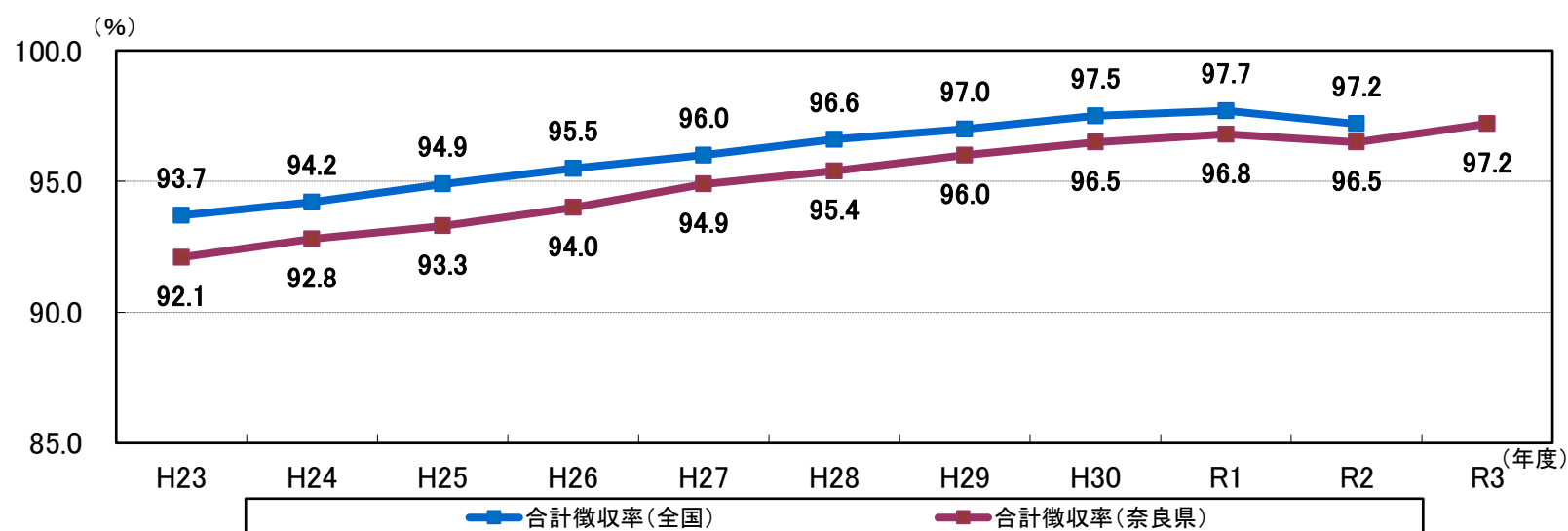
注釈1: グラフ内の数値(%)は、各税目の税収入額に占める割合です。

注釈2: 「その他諸税」の構成税目は、都市計画税・市町村たばこ税・軽自動車税・事業所税・特別土地保有税・入湯税です。

2. 徴収率の状況

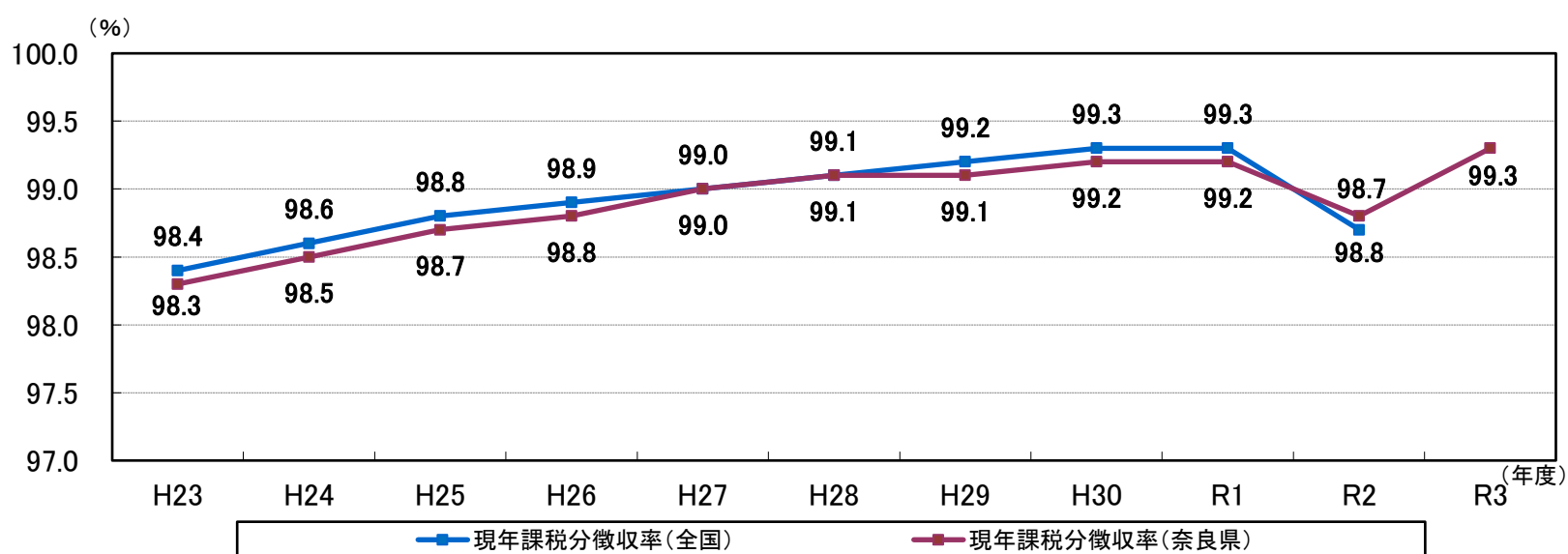
(1) 合計徴収率

○ 現年課税分と滞納繰越分を合算した令和3年度の合計徴収率は97.2%で、前年度96.5%より0.7ポイント上昇



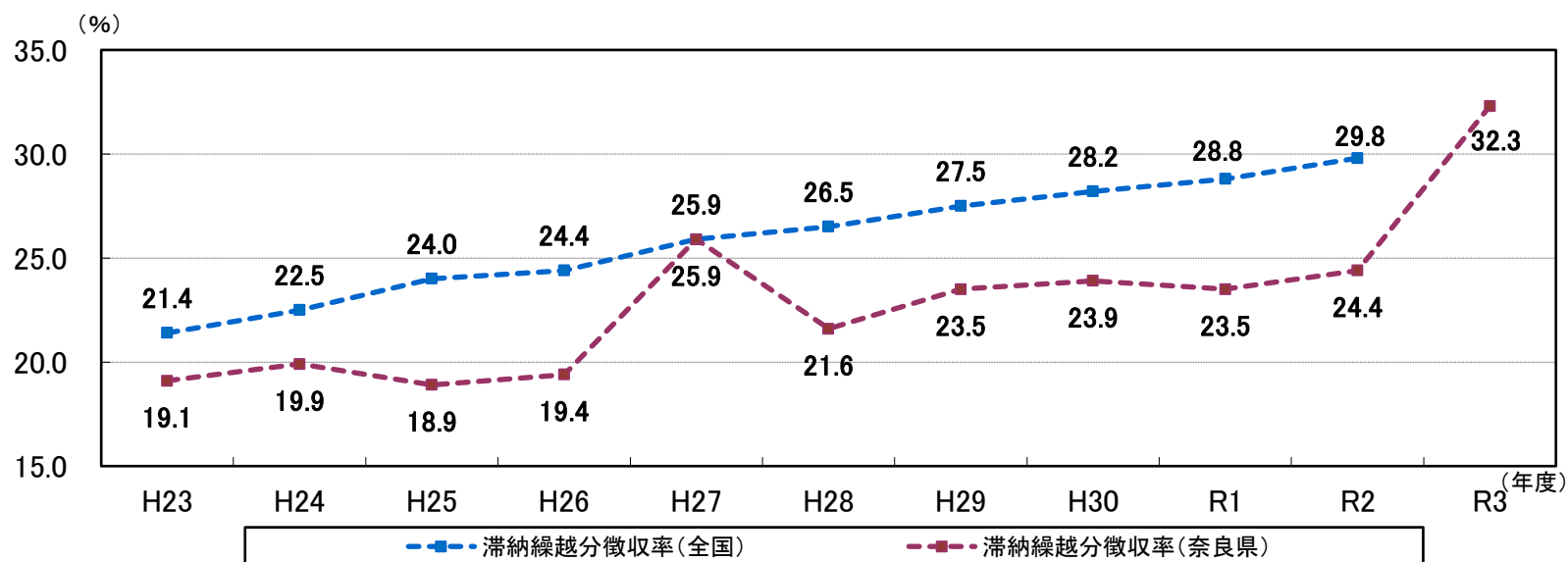
(2) 現年課税分徴収率

○ 令和3年度の現年課税分の徴収率は99.3%で、前年度98.8%より0.5ポイント上昇



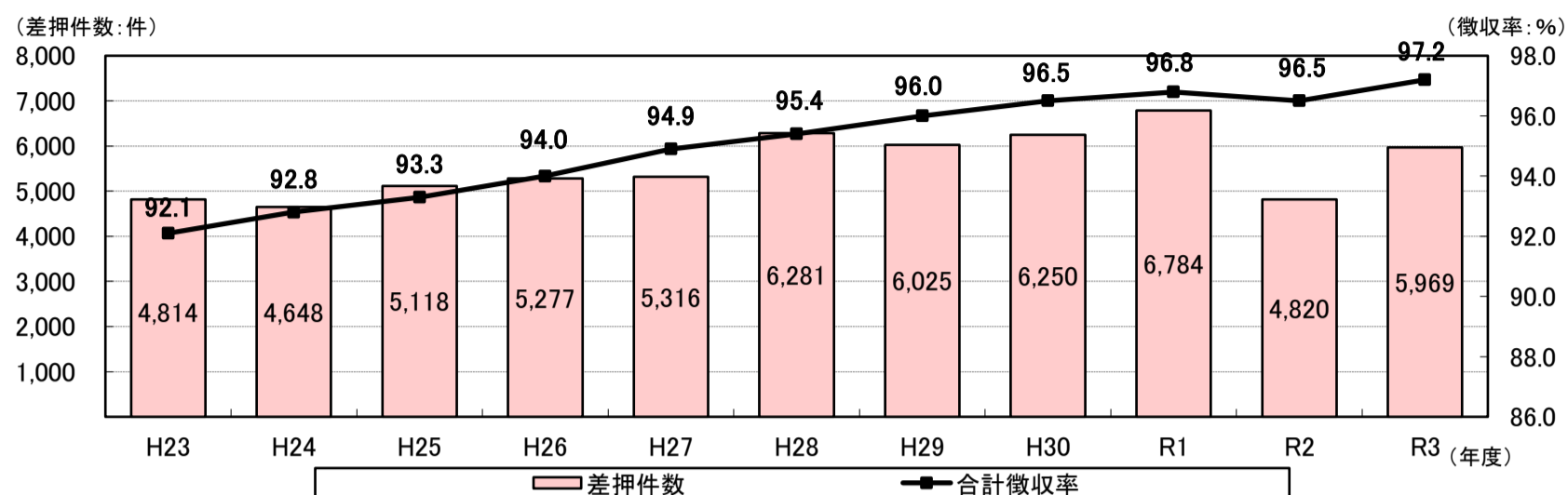
(3) 滞納繰越分徴収率

○ 令和3年度の滞納繰越分の徴収率は32.3%で、前年度24.4%より7.9ポイント上昇



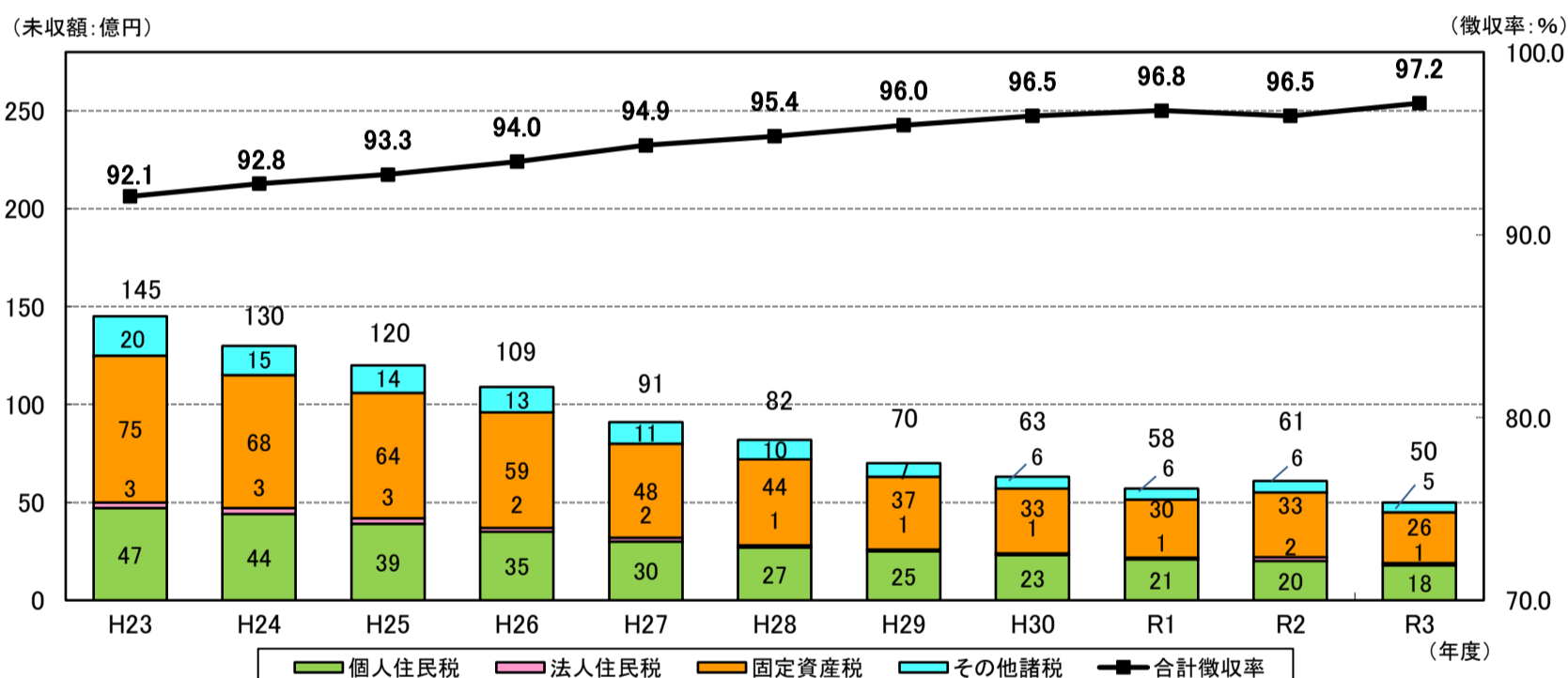
3. 差押件数の状況

○ 令和3年度の差押件数は5,969件で、前年度の4,820件より1,149件増加



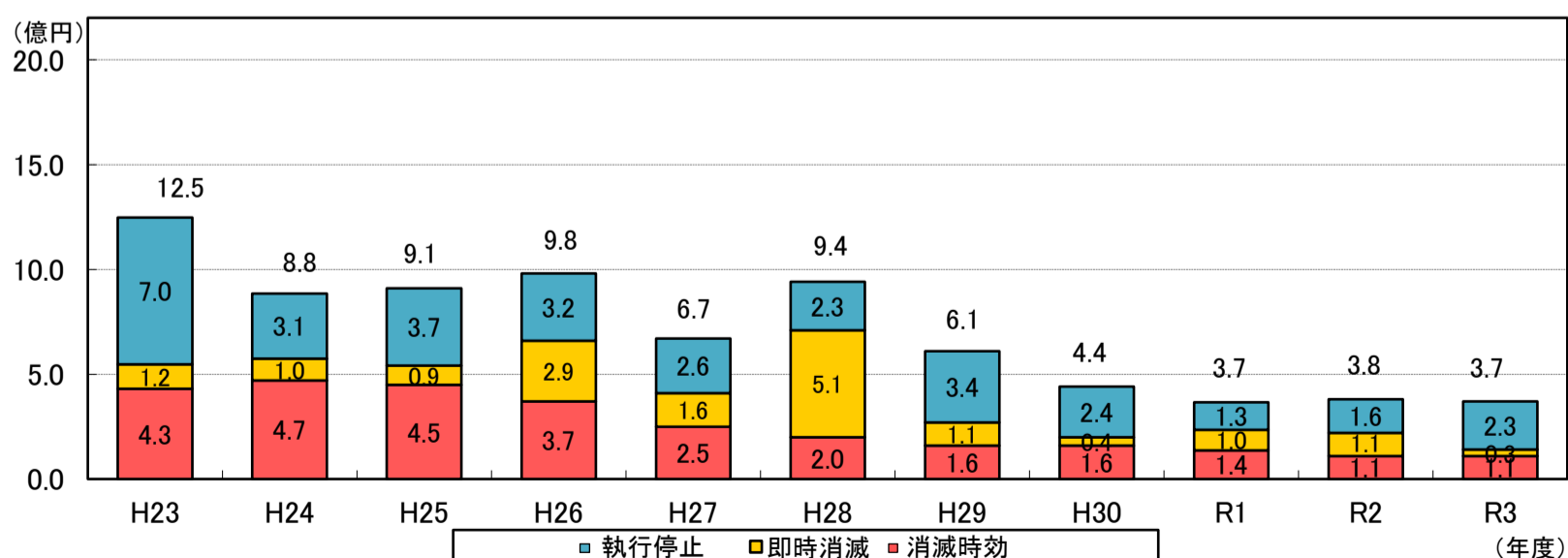
4. 未収額の状況

○ 調定済額から収入済額を引いた令和3年度の未収額は50億円で、前年度61億円より11億円圧縮



5. 不納欠損処理の状況

○ 令和3年度の不納欠損処理額は3.7億円で、前年度3.8億円から0.1億円減少



【用語説明】

執行停止 … 滞納処分ができる財産がない等の理由により滞納処分の執行停止をし、それが3年間継続すると納税義務が消滅。
 即時消滅 … 滞納処分の執行停止をした場合において、徴収不能なことが明らかであるときは、直ちに納税義務を消滅させることができる。
 消滅時効 … 市町村税の徴収権は5年間行使しないことによって、時効により消滅。

■徴収実績の前年度比較

(単位：千円、件)

| 市町村名 | 令和3年度 | | | | | | | 令和2年度 | | | | | | | 前年度比較 | | | | | | | 市町村名 |
|-------|-------------|-------------|--------------|-------|--------------|-------------|-----------------|-------------|-------------|--------------|-------|--------------|-------------|-----------------|---------------|--------------|---------------|--------------|----------------------|---------------------|-------|------|
| | 調定済額 | 収入済額 | 徴収率 (B/A) | 差押件数 | 未収額 (A-B) | 不納欠損 処理額 | 翌年度繰越額 (E-F) | 調定済額 | 収入済額 | 徴収率 (I/H) | 差押件数 | 未収額 (H-I) | 不納欠損 処理額 | 翌年度繰越額 (L-M) | 収入済額 (B-I) | 徴収率 (C-J) | 差押件数 (D-K) | 未収額 (E-L) | 不納欠損 処理額 (F-M) | 翌年度 繰越額 (G-N) | | |
| | (A) | (B) | (C) | (D) | (E) | (F) | (G) | (H) | (I) | (J) | (K) | (L) | (M) | (N) | (O) | (P) | (Q) | (R) | (S) | (T) | | |
| 奈良市 | 53,162,772 | 51,671,479 | 97.2% | 1,279 | 1,491,293 | 138,842 | 1,352,451 | 53,451,828 | 51,631,312 | 96.6% | 343 | 1,820,516 | 105,475 | 1,715,041 | 40,167 | 0.6% | 936▲ | 329,223 | 33,367▲ | 362,590▲ | 奈良市 | |
| 大和高田市 | 6,901,986 | 6,703,763 | 97.1% | 642 | 198,223 | 10,843 | 187,380 | 6,960,691 | 6,723,827 | 96.6% | 529 | 236,864 | 17,894 | 218,970▲ | 20,064 | 0.5% | 113▲ | 38,641▲ | 7,051▲ | 31,590▲ | 大和高田市 | |
| 大和郡山市 | 12,212,902 | 11,910,026 | 97.5% | 305 | 302,876 | 17,797 | 285,079 | 12,372,267 | 11,995,873 | 97.0% | 331 | 376,394 | 26,831 | 349,563▲ | 85,847 | 0.5% | 26▲ | 73,518▲ | 9,034▲ | 64,484▲ | 大和郡山市 | |
| 天理市 | 8,149,450 | 7,823,603 | 96.0% | 146 | 325,847 | 35,157 | 290,690 | 8,379,506 | 7,942,471 | 94.8% | 205 | 437,035 | 58,744 | 378,291▲ | 118,868 | 1.2% | 59▲ | 111,188▲ | 23,587▲ | 87,601▲ | 天理市 | |
| 橿原市 | 16,247,329 | 15,769,035 | 97.1% | 399 | 478,294 | 49,929 | 428,365 | 16,360,287 | 15,824,864 | 96.7% | 442 | 535,423 | 33,074 | 502,349▲ | 55,829 | 0.4% | 43▲ | 57,129▲ | 16,855▲ | 73,984▲ | 橿原市 | |
| 桜井市 | 6,281,227 | 6,234,986 | 99.3% | 499 | 46,241 | 2,118 | 44,123 | 6,388,395 | 6,305,453 | 98.7% | 514 | 82,942 | 2,909 | 80,033▲ | 70,467 | 0.6% | 15▲ | 36,701▲ | 791▲ | 35,910▲ | 桜井市 | |
| 五條市 | 3,354,176 | 3,329,310 | 99.3% | 252 | 24,866 | 3,969 | 20,897 | 3,419,365 | 3,372,048 | 98.6% | 335 | 47,317 | 4,582 | 42,735▲ | 42,738 | 0.7% | 83▲ | 22,451▲ | 613▲ | 21,838▲ | 五條市 | |
| 御所市 | 2,987,587 | 2,825,422 | 94.6% | 40 | 162,165 | 8,929 | 153,236 | 3,023,659 | 2,829,690 | 93.6% | 14 | 193,969 | 15,698 | 178,271▲ | 4,268 | 1.0% | 26▲ | 31,804▲ | 6,769▲ | 25,035▲ | 御所市 | |
| 生駒市 | 17,573,525 | 17,042,873 | 97.0% | 203 | 530,652 | 25,700 | 504,952 | 17,709,319 | 17,031,768 | 96.2% | 156 | 677,551 | 24,145 | 653,406 | 11,105 | 0.8% | 47▲ | 146,899 | 1,555▲ | 148,454▲ | 生駒市 | |
| 香芝市 | 9,491,731 | 9,178,018 | 96.7% | 221 | 313,713 | 13,910 | 299,803 | 9,655,237 | 9,307,108 | 96.4% | 350 | 348,129 | 13,006 | 335,123▲ | 129,090 | 0.3% | 129▲ | 34,416 | 904▲ | 35,320▲ | 香芝市 | |
| 葛城市 | 4,413,335 | 4,266,411 | 96.7% | 36 | 146,924 | 8,897 | 138,027 | 4,426,026 | 4,257,167 | 96.2% | 91 | 168,859 | 12,467 | 156,392 | 9,244 | 0.5% | 55▲ | 21,935▲ | 3,570▲ | 18,365▲ | 葛城市 | |
| 宇陀市 | 2,666,641 | 2,559,438 | 96.0% | 530 | 107,203 | 5,066 | 102,137 | 2,728,980 | 2,590,615 | 94.9% | 287 | 138,365 | 6,331 | 132,034▲ | 31,177 | 1.1% | 243▲ | 31,162▲ | 1,265▲ | 29,897▲ | 宇陀市 | |
| 山添村 | 452,268 | 438,098 | 96.9% | 0 | 14,170 | 143 | 14,027 | 481,723 | 466,594 | 96.9% | 0 | 15,129 | 128 | 15,001▲ | 28,496 | 0.0% | 0▲ | 959 | 15▲ | 974▲ | 山添村 | |
| 平群町 | 1,975,012 | 1,942,978 | 98.4% | 42 | 32,034 | 166 | 31,868 | 2,032,428 | 1,997,794 | 98.3% | 5 | 34,634 | 773 | 33,861▲ | 54,816 | 0.1% | 37▲ | 2,600▲ | 607▲ | 1,993▲ | 平群町 | |
| 三郷町 | 2,196,053 | 2,122,615 | 96.7% | 204 | 73,438 | 2,423 | 71,015 | 2,249,838 | 2,158,600 | 95.9% | 163 | 91,238 | 1,957 | 89,281▲ | 35,985 | 0.8% | 41▲ | 17,800 | 466▲ | 18,266▲ | 三郷町 | |
| 斑鳩町 | 3,113,344 | 3,067,654 | 98.5% | 42 | 45,690 | 13,162 | 32,528 | 3,171,350 | 3,106,104 | 97.9% | 45 | 65,246 | 4,062 | 61,184▲ | 38,450 | 0.6% | 3▲ | 19,556 | 9,100▲ | 28,656▲ | 斑鳩町 | |
| 安堵町 | 732,286 | 710,718 | 97.1% | 12 | 21,568 | 712 | 20,856 | 815,109 | 788,989 | 96.8% | 16 | 26,120 | 2,352 | 23,768▲ | 78,271 | 0.3% | 4▲ | 4,552▲ | 1,640▲ | 2,912▲ | 安堵町 | |
| 川西町 | 1,090,569 | 1,085,553 | 99.5% | 34 | 5,016 | 722 | 4,294 | 1,113,276 | 1,107,396 | 99.5% | 95 | 5,880 | 1,283 | 4,597▲ | 21,843 | 0.0% | 61▲ | 864▲ | 561▲ | 303▲ | 川西町 | |
| 三宅町 | 597,826 | 595,359 | 99.6% | 101 | 2,467 | 434 | 2,033 | 605,442 | 603,216 | 99.6% | 69 | 2,226 | 214 | 2,012▲ | 7,857 | 0.0% | 32 | 241 | 220 | 21 | 三宅町 | |
| 田原本町 | 3,895,382 | 3,812,027 | 97.9% | 134 | 83,355 | 7,943 | 75,412 | 3,926,104 | 3,806,351 | 96.9% | 78 | 119,753 | 5,838 | 113,915 | 5,676 | 1.0% | 56▲ | 36,398 | 2,105▲ | 38,503▲ | 田原本町 | |
| 曾爾村 | 115,358 | 108,930 | 94.4% | 6 | 6,428 | 563 | 5,865 | 120,348 | 114,680 | 95.3% | 1 | 5,668 | 348 | 5,320▲ | 5,750▲ | 0.9% | 5 | 760 | 215 | 545 | 曾爾村 | |
| 御杖村 | 117,243 | 112,916 | 96.3% | 2 | 4,327 | 314 | 4,013 | 114,518 | 109,685 | 95.8% | 0 | 4,833 | 366 | 4,467 | 3,231 | 0.5% | 2▲ | 506▲ | 52▲ | 454▲ | 御杖村 | |
| 高取町 | 667,859 | 640,226 | 95.9% | 54 | 27,633 | 948 | 26,685 | 697,290 | 665,729 | 95.5% | 47 | 31,561 | 1,465 | 30,096▲ | 25,503 | 0.4% | 7▲ | 3,928▲ | 517▲ | 3,411▲ | 高取町 | |
| 明日香村 | 426,604 | 421,511 | 98.8% | 2 | 5,093 | 523 | 4,570 | 432,947 | 427,743 | 98.8% | 2 | 5,204 | 146 | 5,058▲ | 6,232 | 0.0% | 0▲ | 111 | 377▲ | 488▲ | 明日香村 | |
| 上牧町 | 2,319,344 | 2,076,009 | 89.5% | 81 | 243,335 | 11,040 | 232,295 | 2,369,379 | 2,124,155 | 89.7% | 116 | 245,224 | 21,876 | 223,348▲ | 48,146▲ | 0.2% | 35▲ | 1,889▲ | 10,836▲ | 8,947▲ | 上牧町 | |
| 王寺町 | 3,119,303 | 3,109,300 | 99.7% | 297 | 10,003 | 2,813 | 7,190 | 3,123,528 | 3,040,338 | 97.3% | 210 | 83,190 | 1,655 | 81,535 | 68,962 | 2.4% | 87▲ | 73,187 | 1,158▲ | 74,345▲ | 王寺町 | |
| 広陵町 | 4,258,369 | 4,188,197 | 98.4% | 189 | 70,172 | 856 | 69,316 | 4,217,132 | 4,141,695 | 98.2% | 163 | 75,437 | 3,516 | 71,921 | 46,502 | 0.2% | 26▲ | 5,265▲ | 2,660▲ | 2,605▲ | 広陵町 | |
| 河合町 | 1,994,871 | 1,975,113 | 99.0% | 176 | 19,758 | 1,362 | 18,396 | 2,167,433 | 2,126,515 | 98.1% | 156 | 40,918 | 1,928 | 38,990▲ | 151,402 | 0.9% | 20▲ | 21,160▲ | 566▲ | 20,594▲ | 河合町 | |
| 吉野町 | 765,506 | 739,104 | 96.6% | 0 | 26,402 | 2,005 | 24,397 | 746,090 | 714,707 | 95.8% | 0 | 31,383 | 1,552 | 29,831 | 24,397 | 0.8% | 0▲ | 4,981 | 453▲ | 5,434▲ | 吉野町 | |
| 大淀町 | 1,937,007 | 1,832,335 | 94.6% | 23 | 104,672 | 1,501 | 103,171 | 1,936,048 | 1,830,363 | 94.5% | 34 | 105,685 | 654 | 105,031 | 1,972 | 0.1% | 11▲ | 1,013 | 847▲ | 1,860▲ | 大淀町 | |
| 下市町 | 477,991 | 468,799 | 98.1% | 7 | 9,192 | 2,401 | 6,791 | 489,826 | 478,519 | 97.7% | 2 | 11,307 | 2,060 | 9,247▲ | 9,720 | 0.4% | 5▲ | 2,115 | 341▲ | 2,456▲ | 下市町 | |
| 黒滝村 | 64,782 | 62,767 | 96.9% | 0 | 2,015 | 91 | 1,924 | 71,166 | 69,321 | 97.4% | 1 | 1,845 | 69 | 1,776▲ | 6,554▲ | 0.5% | 1▲ | 170 | 22 | 148 | 黒滝村 | |
| 天川村 | 179,749 | 165,010 | 91.8% | 1 | 14,739 | 489 | 14,250 | 198,054 | 176,375 | 89.1% | 1 | 21,679 | 5,649 | 16,030▲ | 11,365 | 2.7% | 0▲ | 6,940▲ | 5,160▲ | 1,780▲ | 天川村 | |
| 野迫川村 | 70,699 | 67,432 | 95.4% | 1 | 3,267 | 825 | 2,442 | 73,143 | 69,641 | 95.2% | 1 | 3,502 | 907 | 2,595▲ | 2,209 | 0.2% | 0▲ | 235▲ | 82▲ | 153▲ | 野迫川村 | |
| 十津川村 | 814,357 | 777,144 | 95.4% | 3 | 37,213 | 660 | 36,553 | 801,568 | 762,867 | 95.2% | 2 | 38,701 | 234 | 38,467 | 14,277 | 0.2% | 1▲ | 1,488 | 426▲ | 1,914▲ | 十津川村 | |
| 下北山村 | 259,460 | 257,808 | 99.4% | 0 | 1,652 | 13 | 1,639 | 244,550 | 242,737 | 99.3% | 2 | 1,813 | 7 | 1,806 | 15,071 | 0.1% | 2▲ | 161 | 6▲ | 167▲ | 下北山村 | |
| 上北山村 | 92,137 | 89,321 | 96.9% | 0 | 2,816 | 1,206 | 1,610 | 92,985 | 90,357 | 97.2% | 0 | 2,628 | 0 | 2,628▲ | 1,036▲ | 0.3% | 0 | 188 | 1,206▲ | 1,018▲ | 上北山村 | |
| 川上村 | 463,058 | 458,079 | 98.9% | 2 | 4,979 | 278 | 4,701 | 477,184 | 469,903 | 98.5% | 10 | 7,281 | 1,237 | 6,044▲ | 11,824 | 0.4% | 8▲ | 2,302▲ | 959▲ | 1,343▲ | 川上村 | |
| 東吉野村 | 133,181 | 130,866 | 98.3% | 4 | 2,315 | 102 | 2,213 | 133,568 | 131,613 | 98.5% | 4 | 1,955 | 102 | 1,853▲ | 747▲ | 0.2% | 0 | 360 | 0 | 360 | 東吉野村 | |
| 市計 | 143,442,661 | 139,314,364 | 97.1% | 4,552 | 4,128,297 | 321,157 | 3,807,140 | 144,875,560 | 139,812,196 | 96.5% | 3,597 | 5,063,364 | 321,156 | 4,742,208▲ | 497,832 | 0.6% | 955▲ | 935,067 | 1▲ | 935,068▲ | 市計 | |
| 町村計 | 32,329,618 | 31,455,869 | 97.3% | 1,417 | 873,749 | 53,695 | 820,054 | 32,902,027 | 31,821,987 | 96.7% | 1,223 | 1,080,040 | 60,378 | 1,019,662▲ | 366,118 | 0.6% | 194▲ | 206,291▲ | 6,683▲ | 199,608▲ | 町村計 | |
| 県計 | 175,772,279 | 170,770,233 | 97.2% | 5,969 | 5,002,046 | 374,852 | 4,627,194 | 177,777,587 | 171,634,183 | 96.5% | 4,820 | 6,143,404 | 381,534 | 5,761,870▲ | 863,950 | 0.7% | 1,149▲ | 1,141,358▲ | 6,682▲ | 1,134,676▲ | 県計 | |

【出典：地方財政状況調査、奈良県独自調査】

■令和3年度 市町村税主要税目の徴収実績【合計（現年課税分＋滞納繰越分）】

（単位：千円、％）

| 市町村名 | 調定済額 | | | | | 収入済額 | | | | | 徴収率 | | | | 前年度徴収率 (O) | 徴収率比較 (N-O) | 類似団体徴収率 (Q) | 類似団体徴収率比較 (N-Q) | 類似団体区分 | 市町村名 |
|-------|--------------|--------------|--------------|------------|-------------|--------------|--------------|--------------|------------|-------------|-----------------------|-----------------------|-----------------------|--------------------|---------------|----------------|----------------|--------------------|--------|-------|
| | 個人住民税 (A) | 法人住民税 (B) | 固定資産税 (C) | その他 (D) | 合計 (E) | 個人住民税 (F) | 法人住民税 (G) | 固定資産税 (H) | その他 (I) | 合計 (J) | 個人住民税 (F/A) (K) | 法人住民税 (G/B) (L) | 固定資産税 (H/C) (M) | 合計 (J/E) (N) | | | | | | |
| 奈良市 | 22,940,988 | 3,031,283 | 20,198,397 | 6,992,104 | 53,162,772 | 22,324,299 | 2,984,537 | 19,561,206 | 6,801,437 | 51,671,479 | 97.3 | 98.5 | 96.8 | 97.2 | 96.6 | 0.6 | 97.1 | 0.1 | 中核市 | 奈良市 |
| 大和高田市 | 2,859,876 | 381,480 | 2,717,571 | 943,059 | 6,901,986 | 2,781,241 | 380,310 | 2,625,564 | 916,648 | 6,703,763 | 97.3 | 99.7 | 96.6 | 97.1 | 96.6 | 0.5 | 96.8 | 0.3 | 都市Ⅱ-3 | 大和高田市 |
| 大和郡山市 | 4,100,756 | 951,177 | 5,552,817 | 1,608,152 | 12,212,902 | 3,999,244 | 945,967 | 5,392,316 | 1,572,499 | 11,910,026 | 97.5 | 99.5 | 97.1 | 97.5 | 97.0 | 0.5 | 96.8 | 0.7 | 都市Ⅱ-3 | 大和郡山市 |
| 天理市 | 2,810,001 | 401,982 | 3,746,557 | 1,190,910 | 8,149,450 | 2,684,065 | 398,227 | 3,588,620 | 1,152,691 | 7,823,603 | 95.5 | 99.1 | 95.8 | 96.0 | 94.8 | 1.2 | 96.8 | ▲0.8 | 都市Ⅱ-3 | 天理市 |
| 橿原市 | 6,550,464 | 858,838 | 6,448,349 | 2,389,678 | 16,247,329 | 6,333,747 | 854,323 | 6,250,099 | 2,330,866 | 15,769,035 | 96.7 | 99.5 | 96.9 | 97.1 | 96.7 | 0.4 | 96.7 | 0.4 | 都市Ⅲ-3 | 橿原市 |
| 桜井市 | 2,493,165 | 279,225 | 2,510,785 | 998,052 | 6,281,227 | 2,477,366 | 279,467 | 2,488,623 | 989,530 | 6,234,986 | 99.4 | 100.1 | 99.1 | 99.3 | 98.7 | 0.6 | 96.8 | 2.5 | 都市Ⅱ-3 | 桜井市 |
| 五條市 | 1,121,932 | 236,103 | 1,555,712 | 440,429 | 3,354,176 | 1,113,165 | 235,664 | 1,542,023 | 438,458 | 3,329,310 | 99.2 | 99.8 | 99.1 | 99.3 | 98.6 | 0.7 | 95.3 | 4.0 | 都市Ⅰ-1 | 五條市 |
| 御所市 | 1,049,370 | 184,149 | 1,364,803 | 389,265 | 2,987,587 | 1,003,839 | 183,487 | 1,265,696 | 372,400 | 2,825,422 | 95.7 | 99.6 | 92.7 | 94.6 | 93.6 | 1.0 | 96.1 | ▲1.5 | 都市Ⅰ-2 | 御所市 |
| 生駒市 | 8,600,519 | 595,781 | 6,399,435 | 1,977,790 | 17,573,525 | 8,414,695 | 592,572 | 6,120,854 | 1,914,752 | 17,042,873 | 97.8 | 99.5 | 95.6 | 97.0 | 96.2 | 0.8 | 96.7 | 0.3 | 都市Ⅲ-3 | 生駒市 |
| 香芝市 | 4,766,563 | 332,119 | 3,892,318 | 500,731 | 9,491,731 | 4,673,475 | 330,840 | 3,679,274 | 494,429 | 9,178,018 | 98.0 | 99.6 | 94.5 | 96.7 | 96.4 | 0.3 | 96.8 | ▲0.1 | 都市Ⅱ-3 | 香芝市 |
| 葛城市 | 1,702,844 | 280,146 | 2,018,365 | 411,980 | 4,413,335 | 1,660,958 | 275,340 | 1,928,025 | 402,088 | 4,266,411 | 97.5 | 98.3 | 95.5 | 96.7 | 96.2 | 0.5 | 96.1 | 0.6 | 都市Ⅰ-2 | 葛城市 |
| 宇陀市 | 1,098,300 | 84,154 | 1,212,055 | 272,132 | 2,666,641 | 1,072,233 | 83,316 | 1,138,758 | 265,131 | 2,559,438 | 97.6 | 99.0 | 94.0 | 96.0 | 94.9 | 1.1 | 95.3 | 0.7 | 都市Ⅰ-1 | 宇陀市 |
| 山添村 | 113,749 | 24,167 | 292,201 | 22,151 | 452,268 | 110,603 | 23,987 | 282,288 | 21,220 | 438,098 | 97.2 | 99.3 | 96.6 | 96.9 | 96.9 | 0.0 | 96.1 | 0.8 | 町村Ⅰ-0 | 山添村 |
| 平群町 | 925,071 | 52,811 | 866,297 | 130,833 | 1,975,012 | 916,074 | 52,261 | 844,928 | 129,715 | 1,942,978 | 99.0 | 99.0 | 97.5 | 98.4 | 98.3 | 0.1 | 95.6 | 2.8 | 町村Ⅳ-2 | 平群町 |
| 三郷町 | 1,123,175 | 31,977 | 801,609 | 239,292 | 2,196,053 | 1,110,870 | 31,657 | 751,006 | 229,082 | 2,122,615 | 98.9 | 99.0 | 93.7 | 96.7 | 95.9 | 0.8 | 97.0 | ▲0.3 | 町村Ⅴ-2 | 三郷町 |
| 斑鳩町 | 1,469,029 | 78,030 | 1,230,184 | 336,101 | 3,113,344 | 1,454,614 | 77,918 | 1,202,700 | 332,422 | 3,067,654 | 99.0 | 99.9 | 97.8 | 98.5 | 97.9 | 0.6 | 97.0 | 1.5 | 町村Ⅴ-2 | 斑鳩町 |
| 安堵町 | 292,752 | 38,532 | 340,040 | 60,962 | 732,286 | 279,457 | 38,432 | 333,718 | 59,111 | 710,718 | 95.5 | 99.7 | 98.1 | 97.1 | 96.8 | 0.3 | 94.2 | 2.9 | 町村Ⅱ-2 | 安堵町 |
| 川西町 | 371,746 | 60,174 | 604,891 | 53,758 | 1,090,569 | 369,221 | 60,174 | 602,761 | 53,397 | 1,085,553 | 99.3 | 100.0 | 99.6 | 99.5 | 99.5 | 0.0 | 94.2 | 5.3 | 町村Ⅱ-2 | 川西町 |
| 三宅町 | 283,481 | 17,960 | 237,209 | 59,176 | 597,826 | 282,831 | 17,960 | 235,405 | 59,163 | 595,359 | 99.8 | 100.0 | 99.2 | 99.6 | 99.6 | 0.0 | 94.2 | 5.4 | 町村Ⅱ-2 | 三宅町 |
| 田原本町 | 1,546,308 | 183,087 | 1,652,609 | 513,378 | 3,895,382 | 1,512,978 | 182,781 | 1,612,362 | 503,906 | 3,812,027 | 97.8 | 99.8 | 97.6 | 97.9 | 96.9 | 1.0 | 97.0 | 0.9 | 町村Ⅴ-2 | 田原本町 |
| 曾爾村 | 41,270 | 3,915 | 57,464 | 12,709 | 115,358 | 40,933 | 3,765 | 51,659 | 12,573 | 108,930 | 99.2 | 96.2 | 89.9 | 94.4 | 95.3 | ▲0.9 | 96.1 | ▲1.7 | 町村Ⅰ-0 | 曾爾村 |
| 御杖村 | 39,364 | 2,859 | 65,970 | 9,050 | 117,243 | 38,395 | 2,859 | 62,941 | 8,721 | 112,916 | 97.5 | 100.0 | 95.4 | 96.3 | 95.8 | 0.5 | 96.1 | 0.2 | 町村Ⅰ-0 | 御杖村 |
| 高取町 | 261,653 | 22,043 | 304,246 | 79,917 | 667,859 | 256,117 | 19,778 | 284,895 | 79,436 | 640,226 | 97.9 | 89.7 | 93.6 | 95.9 | 95.5 | 0.4 | 94.2 | 1.7 | 町村Ⅱ-2 | 高取町 |
| 明日香村 | 227,861 | 11,729 | 128,170 | 58,844 | 426,604 | 226,271 | 11,629 | 124,862 | 58,749 | 421,511 | 99.3 | 99.1 | 97.4 | 98.8 | 98.8 | 0.0 | 94.2 | 4.6 | 町村Ⅱ-2 | 明日香村 |
| 上牧町 | 1,024,804 | 74,954 | 1,011,569 | 208,017 | 2,319,344 | 1,005,247 | 74,591 | 789,980 | 206,191 | 2,076,009 | 98.1 | 99.5 | 78.1 | 89.5 | 89.7 | ▲0.2 | 97.0 | ▲7.5 | 町村Ⅴ-2 | 上牧町 |
| 王寺町 | 1,416,314 | 173,647 | 1,167,789 | 361,553 | 3,119,303 | 1,411,531 | 172,857 | 1,164,297 | 360,615 | 3,109,300 | 99.7 | 99.5 | 99.7 | 99.7 | 97.3 | 2.4 | 97.0 | 2.7 | 町村Ⅴ-2 | 王寺町 |
| 広陵町 | 2,185,596 | 144,261 | 1,660,767 | 267,745 | 4,258,369 | 2,156,414 | 142,355 | 1,622,784 | 266,644 | 4,188,197 | 98.7 | 98.7 | 97.7 | 98.4 | 98.2 | 0.2 | 97.0 | 1.4 | 町村Ⅴ-2 | 広陵町 |
| 河合町 | 988,676 | 62,145 | 818,656 | 125,394 | 1,994,871 | 980,362 | 61,965 | 807,860 | 124,926 | 1,975,113 | 99.2 | 99.7 | 98.7 | 99.0 | 98.1 | 0.9 | 95.6 | 3.4 | 町村Ⅳ-2 | 河合町 |
| 吉野町 | 231,274 | 40,716 | 429,239 | 64,277 | 765,506 | 226,388 | 40,729 | 408,841 | 63,146 | 739,104 | 97.9 | 100.0 | 95.2 | 96.6 | 95.8 | 0.8 | 94.2 | 2.4 | 町村Ⅱ-2 | 吉野町 |
| 大淀町 | 728,079 | 128,345 | 880,380 | 200,203 | 1,937,007 | 693,575 | 127,766 | 813,361 | 197,633 | 1,832,335 | 95.3 | 99.5 | 92.4 | 94.6 | 94.5 | 0.1 | 95.6 | ▲1.0 | 町村Ⅳ-2 | 大淀町 |
| 下市町 | 194,202 | 31,452 | 222,709 | 29,628 | 477,991 | 192,462 | 31,452 | 215,409 | 29,476 | 468,799 | 99.1 | 100.0 | 96.7 | 98.1 | 97.7 | 0.4 | 94.2 | 3.9 | 町村Ⅱ-2 | 下市町 |
| 黒滝村 | 22,052 | 2,850 | 34,007 | 5,873 | 64,782 | 21,058 | 2,800 | 33,087 | 5,822 | 62,767 | 95.5 | 98.2 | 97.3 | 96.9 | 97.4 | ▲0.5 | 94.9 | 2.0 | 町村Ⅰ-2 | 黒滝村 |
| 天川村 | 48,336 | 6,623 | 104,279 | 20,511 | 179,749 | 39,222 | 6,457 | 99,568 | 19,763 | 165,010 | 81.1 | 97.5 | 95.5 | 91.8 | 89.1 | 2.7 | 94.9 | ▲3.1 | 町村Ⅰ-2 | 天川村 |
| 野迫川村 | 14,376 | 1,967 | 51,466 | 2,890 | 70,699 | 14,268 | 1,967 | 48,330 | 2,867 | 67,432 | 99.2 | 100.0 | 93.9 | 95.4 | 95.2 | 0.2 | 94.9 | 0.5 | 町村Ⅰ-2 | 野迫川村 |
| 十津川村 | 129,358 | 34,261 | 619,788 | 30,950 | 814,357 | 127,814 | 34,261 | 584,236 | 30,833 | 777,144 | 98.8 | 100.0 | 94.3 | 95.4 | 95.2 | 0.2 | 94.9 | 0.5 | 町村Ⅰ-2 | 十津川村 |
| 下北山村 | 32,252 | 17,626 | 202,152 | 7,430 | 259,460 | 32,070 | 17,626 | 200,757 | 7,355 | 257,808 | 99.4 | 100.0 | 99.3 | 99.4 | 99.3 | 0.1 | 94.9 | 4.5 | 町村Ⅰ-2 | 下北山村 |
| 上北山村 | 23,071 | 4,845 | 60,860 | 3,361 | 92,137 | 22,254 | 4,754 | 58,971 | 3,342 | 89,321 | 96.5 | 98.1 | 96.9 | 96.9 | 97.2 | ▲0.3 | 94.9 | 2.0 | 町村Ⅰ-2 | 上北山村 |
| 川上村 | 43,395 | 9,210 | 403,132 | 7,321 | 463,058 | 41,535 | 9,210 | 400,366 | 6,968 | 458,079 | 95.7 | 100.0 | 99.3 | 98.9 | 98.5 | 0.4 | 97.7 | 1.2 | 町村Ⅰ-1 | 川上村 |
| 東吉野村 | 42,894 | 9,558 | 70,617 | 10,112 | 133,181 | 42,672 | 9,558 | 68,594 | 10,042 | 130,866 | 99.5 | 100.0 | 97.1 | 98.3 | 98.5 | ▲0.2 | 97.7 | 0.6 | 町村Ⅰ-1 | 東吉野村 |
| 市計 | 60,094,778 | 7,616,437 | 57,617,164 | 18,114,282 | 143,442,661 | 58,538,327 | 7,544,050 | 55,581,058 | 17,650,929 | 139,314,364 | 97.4 | 99.0 | 96.5 | 97.1 | 96.5 | 0.6 | | | | 市計 |
| 町村計 | 13,820,138 | 1,269,744 | 14,318,300 | 2,921,436 | 32,329,618 | 13,605,236 | 1,261,549 | 13,705,966 | 2,883,118 | 31,455,869 | 98.4 | 99.4 | 95.7 | 97.3 | 96.7 | 0.6 | | | | 町村計 |
| 県計 | 73,914,916 | 8,886,181 | 71,935,464 | 21,035,718 | 175,772,279 | 72,143,563 | 8,805,599 | 69,287,024 | 20,534,047 | 170,770,233 | 97.6 | 99.1 | 96.3 | 97.2 | 96.5 | 0.7 | | | | 県計 |

【出典：地方財政状況調査】

■令和3年度 市町村税主要税目の徴収実績【現年課税分】

(単位：千円、%)

| 市町村名 | 調定済額 | | | | | 収入済額 | | | | | 徴収率 | | | | 前年度徴収率 (O) | 徴収率比較 (N-O) (P) | 市町村名 |
|-------|--------------|--------------|--------------|------------|-------------|--------------|--------------|--------------|------------|-------------|-----------------------|-----------------------|-----------------------|--------------------|---------------|-----------------------|-------|
| | 個人住民税 (A) | 法人住民税 (B) | 固定資産税 (C) | その他 (D) | 合計 (E) | 個人住民税 (F) | 法人住民税 (G) | 固定資産税 (H) | その他 (I) | 合計 (J) | 個人住民税 (F/A) (K) | 法人住民税 (G/B) (L) | 固定資産税 (H/C) (M) | 合計 (J/E) (N) | | | |
| 奈良市 | 22,345,378 | 2,956,414 | 19,423,240 | 6,748,498 | 51,473,530 | 22,181,442 | 2,947,963 | 19,253,714 | 6,704,872 | 51,087,991 | 99.3 | 99.7 | 99.1 | 99.3 | 98.6 | 0.7 | 奈良市 |
| 大和高田市 | 2,776,735 | 377,544 | 2,603,778 | 915,579 | 6,673,636 | 2,756,502 | 376,851 | 2,579,235 | 908,471 | 6,621,059 | 99.3 | 99.8 | 99.1 | 99.2 | 98.8 | 0.4 | 大和高田市 |
| 大和郡山市 | 3,993,155 | 940,318 | 5,361,960 | 1,568,732 | 11,864,165 | 3,959,198 | 939,878 | 5,321,893 | 1,559,547 | 11,780,516 | 99.1 | 100.0 | 99.3 | 99.3 | 99.1 | 0.2 | 大和郡山市 |
| 天理市 | 2,688,502 | 394,553 | 3,567,911 | 1,150,921 | 7,801,887 | 2,656,012 | 393,472 | 3,532,275 | 1,141,910 | 7,723,669 | 98.8 | 99.7 | 99.0 | 99.0 | 98.2 | 0.8 | 天理市 |
| 橿原市 | 6,329,100 | 844,075 | 6,243,235 | 2,331,326 | 15,747,736 | 6,277,519 | 842,777 | 6,194,506 | 2,316,270 | 15,631,072 | 99.2 | 99.8 | 99.2 | 99.3 | 98.9 | 0.4 | 橿原市 |
| 桜井市 | 2,472,559 | 272,977 | 2,468,646 | 986,399 | 6,200,581 | 2,464,405 | 273,562 | 2,460,125 | 983,433 | 6,181,525 | 99.7 | 100.2 | 99.7 | 99.7 | 99.2 | 0.5 | 桜井市 |
| 五條市 | 1,114,149 | 235,120 | 1,525,287 | 437,114 | 3,311,670 | 1,109,926 | 234,946 | 1,521,224 | 436,540 | 3,302,636 | 99.6 | 99.9 | 99.7 | 99.7 | 99.2 | 0.5 | 五條市 |
| 御所市 | 1,004,832 | 183,065 | 1,250,137 | 371,705 | 2,809,739 | 994,990 | 182,866 | 1,233,210 | 368,130 | 2,779,196 | 99.0 | 99.9 | 98.6 | 98.9 | 98.1 | 0.8 | 御所市 |
| 生駒市 | 8,402,343 | 587,946 | 6,034,712 | 1,896,308 | 16,921,309 | 8,373,493 | 586,695 | 6,003,960 | 1,888,891 | 16,853,039 | 99.7 | 99.8 | 99.5 | 99.6 | 99.0 | 0.6 | 生駒市 |
| 香芝市 | 4,673,653 | 329,466 | 3,658,818 | 494,705 | 9,156,642 | 4,635,337 | 329,029 | 3,619,131 | 493,155 | 9,076,652 | 99.2 | 99.9 | 98.9 | 99.1 | 98.9 | 0.2 | 香芝市 |
| 葛城市 | 1,652,323 | 275,241 | 1,926,591 | 402,982 | 4,257,137 | 1,640,508 | 274,119 | 1,909,346 | 400,838 | 4,224,811 | 99.3 | 99.6 | 99.1 | 99.2 | 98.8 | 0.4 | 葛城市 |
| 宇陀市 | 1,064,406 | 83,567 | 1,121,543 | 265,149 | 2,534,665 | 1,058,196 | 82,824 | 1,101,181 | 263,282 | 2,505,483 | 99.4 | 99.1 | 98.2 | 98.8 | 97.9 | 0.9 | 宇陀市 |
| 山添村 | 110,870 | 24,167 | 280,432 | 21,482 | 436,951 | 110,321 | 23,987 | 278,230 | 21,175 | 433,713 | 99.5 | 99.3 | 99.2 | 99.3 | 99.1 | 0.2 | 山添村 |
| 平群町 | 913,493 | 52,361 | 845,262 | 129,954 | 1,941,070 | 910,159 | 52,110 | 838,188 | 129,570 | 1,930,027 | 99.6 | 99.5 | 99.2 | 99.4 | 99.4 | 0.0 | 平群町 |
| 三郷町 | 1,110,728 | 31,877 | 737,352 | 227,248 | 2,107,205 | 1,105,616 | 31,607 | 733,023 | 226,101 | 2,096,347 | 99.5 | 99.2 | 99.4 | 99.5 | 99.1 | 0.4 | 三郷町 |
| 斑鳩町 | 1,454,327 | 76,873 | 1,190,955 | 331,093 | 3,053,248 | 1,447,314 | 76,824 | 1,186,602 | 330,328 | 3,041,068 | 99.5 | 99.9 | 99.6 | 99.6 | 99.2 | 0.4 | 斑鳩町 |
| 安堵町 | 279,742 | 38,532 | 330,829 | 59,367 | 708,470 | 276,008 | 38,432 | 328,576 | 58,847 | 701,863 | 98.7 | 99.7 | 99.3 | 99.1 | 98.6 | 0.5 | 安堵町 |
| 川西町 | 369,588 | 60,174 | 602,877 | 53,333 | 1,085,972 | 368,899 | 60,174 | 602,490 | 53,333 | 1,084,896 | 99.8 | 100.0 | 99.9 | 99.9 | 99.9 | 0.0 | 川西町 |
| 三宅町 | 282,956 | 17,960 | 235,721 | 59,163 | 595,800 | 282,526 | 17,960 | 235,017 | 59,163 | 594,666 | 99.8 | 100.0 | 99.7 | 99.8 | 99.8 | 0.0 | 三宅町 |
| 田原本町 | 1,506,566 | 179,812 | 1,594,448 | 500,819 | 3,781,645 | 1,499,400 | 179,632 | 1,587,112 | 498,969 | 3,765,113 | 99.5 | 99.9 | 99.5 | 99.6 | 99.2 | 0.4 | 田原本町 |
| 曾爾村 | 40,895 | 3,815 | 52,791 | 12,536 | 110,037 | 40,895 | 3,765 | 51,274 | 12,529 | 108,463 | 100.0 | 98.7 | 97.1 | 98.6 | 98.4 | 0.2 | 曾爾村 |
| 御杖村 | 38,335 | 2,859 | 62,854 | 8,728 | 112,776 | 37,957 | 2,859 | 61,999 | 8,636 | 111,451 | 99.0 | 100.0 | 98.6 | 98.8 | 98.5 | 0.3 | 御杖村 |
| 高取町 | 255,628 | 19,395 | 283,227 | 79,328 | 637,578 | 254,448 | 19,283 | 282,247 | 79,240 | 635,218 | 99.5 | 99.4 | 99.7 | 99.6 | 99.4 | 0.2 | 高取町 |
| 明日香村 | 226,277 | 11,629 | 124,838 | 58,753 | 421,497 | 226,046 | 11,629 | 124,396 | 58,698 | 420,769 | 99.9 | 100.0 | 99.6 | 99.8 | 99.8 | 0.0 | 明日香村 |
| 上牧町 | 1,002,844 | 72,914 | 813,935 | 206,080 | 2,095,773 | 997,798 | 72,814 | 782,268 | 205,595 | 2,058,475 | 99.5 | 99.9 | 96.1 | 98.2 | 97.9 | 0.3 | 上牧町 |
| 王寺町 | 1,409,632 | 162,702 | 1,115,708 | 353,574 | 3,041,616 | 1,408,401 | 162,232 | 1,115,321 | 353,436 | 3,039,390 | 99.9 | 99.7 | 100.0 | 99.9 | 97.6 | 2.3 | 王寺町 |
| 広陵町 | 2,156,595 | 142,349 | 1,621,014 | 266,486 | 4,186,444 | 2,150,729 | 141,600 | 1,616,450 | 266,360 | 4,175,139 | 99.7 | 99.5 | 99.7 | 99.7 | 99.6 | 0.1 | 広陵町 |
| 河合町 | 972,973 | 60,663 | 797,898 | 124,645 | 1,956,179 | 972,484 | 60,663 | 795,989 | 124,605 | 1,953,741 | 99.9 | 100.0 | 99.8 | 99.9 | 99.5 | 0.4 | 河合町 |
| 吉野町 | 224,722 | 40,456 | 407,253 | 63,255 | 735,686 | 223,228 | 40,515 | 404,348 | 62,835 | 730,926 | 99.3 | 100.1 | 99.3 | 99.4 | 98.7 | 0.7 | 吉野町 |
| 大淀町 | 696,077 | 127,688 | 810,836 | 197,467 | 1,832,068 | 686,740 | 127,423 | 799,288 | 196,777 | 1,810,228 | 98.7 | 99.8 | 98.6 | 98.8 | 98.8 | 0.0 | 大淀町 |
| 下市町 | 192,399 | 31,352 | 215,523 | 29,483 | 468,757 | 191,491 | 31,352 | 214,822 | 29,429 | 467,094 | 99.5 | 100.0 | 99.7 | 99.6 | 99.5 | 0.1 | 下市町 |
| 黒滝村 | 21,276 | 2,618 | 33,282 | 5,829 | 63,005 | 20,809 | 2,618 | 32,810 | 5,797 | 62,034 | 97.8 | 100.0 | 98.6 | 98.5 | 98.6 | ▲0.1 | 黒滝村 |
| 天川村 | 39,047 | 6,453 | 98,356 | 19,777 | 163,633 | 38,770 | 6,401 | 97,354 | 19,634 | 162,159 | 99.3 | 99.2 | 99.0 | 99.1 | 99.2 | ▲0.1 | 天川村 |
| 野迫川村 | 14,257 | 1,967 | 49,077 | 2,877 | 68,178 | 14,231 | 1,967 | 48,315 | 2,867 | 67,380 | 99.8 | 100.0 | 98.4 | 98.8 | 98.7 | 0.1 | 野迫川村 |
| 十津川村 | 127,994 | 34,261 | 582,772 | 30,878 | 775,905 | 127,683 | 34,261 | 579,792 | 30,820 | 772,556 | 99.8 | 100.0 | 99.5 | 99.6 | 99.3 | 0.3 | 十津川村 |
| 下北山村 | 31,906 | 17,626 | 200,730 | 7,392 | 257,654 | 31,858 | 17,626 | 200,664 | 7,355 | 257,503 | 99.8 | 100.0 | 100.0 | 99.9 | 99.9 | 0.0 | 下北山村 |
| 上北山村 | 22,348 | 4,754 | 59,113 | 3,329 | 89,544 | 22,165 | 4,754 | 58,965 | 3,329 | 89,213 | 99.2 | 100.0 | 99.7 | 99.6 | 99.4 | 0.2 | 上北山村 |
| 川上村 | 41,573 | 9,210 | 400,230 | 7,053 | 458,066 | 41,449 | 9,210 | 399,801 | 6,915 | 457,375 | 99.7 | 100.0 | 99.9 | 99.8 | 99.7 | 0.1 | 川上村 |
| 東吉野村 | 42,832 | 9,558 | 68,865 | 10,074 | 131,329 | 42,610 | 9,558 | 68,547 | 10,042 | 130,757 | 99.5 | 100.0 | 99.5 | 99.6 | 99.8 | ▲0.2 | 東吉野村 |
| 市計 | 58,517,135 | 7,480,286 | 55,185,858 | 17,569,418 | 138,752,697 | 58,107,528 | 7,464,982 | 54,729,800 | 17,465,339 | 137,767,649 | 99.3 | 99.8 | 99.2 | 99.3 | 98.8 | 0.5 | 市計 |
| 町村計 | 13,585,880 | 1,244,025 | 13,616,178 | 2,870,003 | 31,316,086 | 13,530,035 | 1,241,256 | 13,523,888 | 2,862,385 | 31,157,564 | 99.6 | 99.8 | 99.3 | 99.5 | 99.0 | 0.5 | 町村計 |
| 県計 | 72,103,015 | 8,724,311 | 68,802,036 | 20,439,421 | 170,068,783 | 71,637,563 | 8,706,238 | 68,253,688 | 20,327,724 | 168,925,213 | 99.4 | 99.8 | 99.2 | 99.3 | 98.8 | 0.5 | 県計 |

【出典：地方財政状況調査】

■令和3年度 市町村税主要税目の徴収実績【滞納繰越分】

(単位：千円、%)

| 市町村名 | 調定済額 | | | | | 収入済額 | | | | | 徴収率 | | | | 前年度 徴収率 (O) | 徴収率 比較 (N-O) | 市町村名 |
|-------|--------------|--------------|--------------|------------|-----------|--------------|--------------|--------------|------------|-----------|-----------------------|-----------------------|-----------------------|--------------------|-------------------|--------------------|-------|
| | 個人住民税 (A) | 法人住民税 (B) | 固定資産税 (C) | その他 (D) | 合計 (E) | 個人住民税 (F) | 法人住民税 (G) | 固定資産税 (H) | その他 (I) | 合計 (J) | 個人住民税 (F/A) (K) | 法人住民税 (G/B) (L) | 固定資産税 (H/C) (M) | 合計 (J/E) (N) | | | |
| 奈良市 | 595,610 | 74,869 | 775,157 | 243,606 | 1,689,242 | 142,857 | 36,574 | 307,492 | 96,565 | 583,488 | 24.0 | 48.9 | 39.7 | 34.5 | 20.0 | 14.5 | 奈良市 |
| 大和高田市 | 83,141 | 3,936 | 113,793 | 27,480 | 228,350 | 24,739 | 3,459 | 46,329 | 8,177 | 82,704 | 29.8 | 87.9 | 40.7 | 36.2 | 34.3 | 1.9 | 大和高田市 |
| 大和郡山市 | 107,601 | 10,859 | 190,857 | 39,420 | 348,737 | 40,046 | 6,089 | 70,423 | 12,952 | 129,510 | 37.2 | 56.1 | 36.9 | 37.1 | 30.3 | 6.8 | 大和郡山市 |
| 天理市 | 121,499 | 7,429 | 178,646 | 39,989 | 347,563 | 28,053 | 4,755 | 56,345 | 10,781 | 99,934 | 23.1 | 64.0 | 31.5 | 28.8 | 21.7 | 7.1 | 天理市 |
| 橿原市 | 221,364 | 14,763 | 205,114 | 58,352 | 499,593 | 56,228 | 11,546 | 55,593 | 14,596 | 137,963 | 25.4 | 78.2 | 27.1 | 27.6 | 31.4 | ▲ 3.8 | 橿原市 |
| 桜井市 | 20,606 | 6,248 | 42,139 | 11,653 | 80,646 | 12,961 | 5,905 | 28,498 | 6,097 | 53,461 | 62.9 | 94.5 | 67.6 | 66.3 | 47.6 | 18.7 | 桜井市 |
| 五條市 | 7,783 | 983 | 30,425 | 3,315 | 42,506 | 3,239 | 718 | 20,799 | 1,918 | 26,674 | 41.6 | 73.0 | 68.4 | 62.8 | 56.0 | 6.8 | 五條市 |
| 御所市 | 44,538 | 1,084 | 114,666 | 17,560 | 177,848 | 8,849 | 621 | 32,486 | 4,270 | 46,226 | 19.9 | 57.3 | 28.3 | 26.0 | 19.4 | 6.6 | 御所市 |
| 生駒市 | 198,176 | 7,835 | 364,723 | 81,482 | 652,216 | 41,202 | 5,877 | 116,894 | 25,861 | 189,834 | 20.8 | 75.0 | 32.1 | 29.1 | 18.2 | 10.9 | 生駒市 |
| 香芝市 | 92,910 | 2,653 | 233,500 | 6,026 | 335,089 | 38,138 | 1,811 | 60,143 | 1,274 | 101,366 | 41.0 | 68.3 | 25.8 | 30.3 | 28.0 | 2.3 | 香芝市 |
| 葛城市 | 50,521 | 4,905 | 91,774 | 8,998 | 156,198 | 20,450 | 1,221 | 18,679 | 1,250 | 41,600 | 40.5 | 24.9 | 20.4 | 26.6 | 30.0 | ▲ 3.4 | 葛城市 |
| 宇陀市 | 33,894 | 587 | 90,512 | 6,983 | 131,976 | 14,037 | 492 | 37,577 | 1,849 | 53,955 | 41.4 | 83.8 | 41.5 | 40.9 | 22.9 | 18.0 | 宇陀市 |
| 山添村 | 2,879 | 0 | 11,769 | 669 | 15,317 | 282 | 0 | 4,058 | 45 | 4,385 | 9.8 | — | 34.5 | 28.6 | 19.1 | 9.5 | 山添村 |
| 平群町 | 11,578 | 450 | 21,035 | 879 | 33,942 | 5,915 | 151 | 6,740 | 145 | 12,951 | 51.1 | 33.6 | 32.0 | 38.2 | 29.2 | 9.0 | 平群町 |
| 三郷町 | 12,447 | 100 | 64,257 | 12,044 | 88,848 | 5,254 | 50 | 17,983 | 2,981 | 26,268 | 42.2 | 50.0 | 28.0 | 29.6 | 21.4 | 8.2 | 三郷町 |
| 斑鳩町 | 14,702 | 1,157 | 39,229 | 5,008 | 60,096 | 7,300 | 1,094 | 16,098 | 2,094 | 26,586 | 49.7 | 94.6 | 41.0 | 44.2 | 36.1 | 8.1 | 斑鳩町 |
| 安堵町 | 13,010 | 0 | 9,211 | 1,595 | 23,816 | 3,449 | 0 | 5,142 | 264 | 8,855 | 26.5 | — | 55.8 | 37.2 | 31.8 | 5.4 | 安堵町 |
| 川西町 | 2,158 | 0 | 2,014 | 425 | 4,597 | 322 | 0 | 271 | 64 | 657 | 14.9 | — | 13.5 | 14.3 | 32.1 | ▲ 17.8 | 川西町 |
| 三宅町 | 525 | 0 | 1,488 | 13 | 2,026 | 305 | 0 | 388 | 0 | 693 | 58.1 | — | 26.1 | 34.2 | 13.9 | 20.3 | 三宅町 |
| 田原本町 | 39,742 | 3,275 | 58,161 | 12,559 | 113,737 | 13,578 | 3,149 | 25,250 | 4,937 | 46,914 | 34.2 | 96.2 | 43.4 | 41.2 | 34.2 | 7.0 | 田原本町 |
| 曾爾村 | 375 | 100 | 4,673 | 173 | 5,321 | 38 | 0 | 385 | 44 | 467 | 10.1 | 0.0 | 8.2 | 8.8 | 22.4 | ▲ 13.6 | 曾爾村 |
| 御杖村 | 1,029 | 0 | 3,116 | 322 | 4,467 | 438 | 0 | 942 | 85 | 1,465 | 42.6 | — | 30.2 | 32.8 | 29.7 | 3.1 | 御杖村 |
| 高取町 | 6,025 | 2,648 | 21,019 | 589 | 30,281 | 1,669 | 495 | 2,648 | 196 | 5,008 | 27.7 | 18.7 | 12.6 | 16.5 | 14.5 | 2.0 | 高取町 |
| 明日香村 | 1,584 | 100 | 3,332 | 91 | 5,107 | 225 | 0 | 466 | 51 | 742 | 14.2 | 0.0 | 14.0 | 14.5 | 15.4 | ▲ 0.9 | 明日香村 |
| 上牧町 | 21,960 | 2,040 | 197,634 | 1,937 | 223,571 | 7,449 | 1,777 | 7,712 | 596 | 17,534 | 33.9 | 87.1 | 3.9 | 7.8 | 10.4 | ▲ 2.6 | 上牧町 |
| 王寺町 | 6,682 | 10,945 | 52,081 | 7,979 | 77,687 | 3,130 | 10,625 | 48,976 | 7,179 | 69,910 | 46.8 | 97.1 | 94.0 | 90.0 | 27.0 | 63.0 | 王寺町 |
| 広陵町 | 29,001 | 1,912 | 39,753 | 1,259 | 71,925 | 5,685 | 755 | 6,334 | 284 | 13,058 | 19.6 | 39.5 | 15.9 | 18.2 | 11.1 | 7.1 | 広陵町 |
| 河合町 | 15,703 | 1,482 | 20,758 | 749 | 38,692 | 7,878 | 1,302 | 11,871 | 321 | 21,372 | 50.2 | 87.9 | 57.2 | 55.2 | 46.2 | 9.0 | 河合町 |
| 吉野町 | 6,552 | 260 | 21,986 | 1,022 | 29,820 | 3,160 | 214 | 4,493 | 311 | 8,178 | 48.2 | 82.3 | 20.4 | 27.4 | 47.9 | ▲ 20.5 | 吉野町 |
| 大淀町 | 32,002 | 657 | 69,544 | 2,736 | 104,939 | 6,835 | 343 | 14,073 | 856 | 22,107 | 21.4 | 52.2 | 20.2 | 21.1 | 19.7 | 1.4 | 大淀町 |
| 下市町 | 1,803 | 100 | 7,186 | 145 | 9,234 | 971 | 100 | 587 | 47 | 1,705 | 53.9 | 100.0 | 8.2 | 18.5 | 30.3 | ▲ 11.8 | 下市町 |
| 黒滝村 | 776 | 232 | 725 | 44 | 1,777 | 249 | 182 | 277 | 25 | 733 | 32.1 | 78.4 | 38.2 | 41.2 | 43.4 | ▲ 2.2 | 黒滝村 |
| 天川村 | 9,289 | 170 | 5,923 | 734 | 16,116 | 452 | 56 | 2,214 | 129 | 2,851 | 4.9 | 32.9 | 37.4 | 17.7 | 19.7 | ▲ 2.0 | 天川村 |
| 野迫川村 | 119 | 0 | 2,389 | 13 | 2,521 | 37 | 0 | 15 | 0 | 52 | 31.1 | — | 0.6 | 2.1 | 3.7 | ▲ 1.6 | 野迫川村 |
| 十津川村 | 1,364 | 0 | 37,016 | 72 | 38,452 | 131 | 0 | 4,444 | 13 | 4,588 | 9.6 | — | 12.0 | 11.9 | 9.3 | 2.6 | 十津川村 |
| 下北山村 | 346 | 0 | 1,422 | 38 | 1,806 | 212 | 0 | 93 | 0 | 305 | 61.3 | — | 6.5 | 16.9 | 30.8 | ▲ 13.9 | 下北山村 |
| 上北山村 | 723 | 91 | 1,747 | 32 | 2,593 | 89 | 0 | 6 | 13 | 108 | 12.3 | 0.0 | 0.3 | 4.2 | 11.2 | ▲ 7.0 | 上北山村 |
| 川上村 | 1,822 | 0 | 2,902 | 268 | 4,992 | 86 | 0 | 565 | 53 | 704 | 4.7 | — | 19.5 | 14.1 | 15.0 | ▲ 0.9 | 川上村 |
| 東吉野村 | 62 | 0 | 1,752 | 38 | 1,852 | 62 | 0 | 47 | 0 | 109 | 100.0 | — | 2.7 | 5.9 | 12.6 | ▲ 6.7 | 東吉野村 |
| 市計 | 1,577,643 | 136,151 | 2,431,306 | 544,864 | 4,689,964 | 430,799 | 79,068 | 851,258 | 185,590 | 1,546,715 | 27.3 | 58.1 | 35.0 | 33.0 | 24.7 | 8.3 | 市計 |
| 町村計 | 234,258 | 25,719 | 702,122 | 51,433 | 1,013,532 | 75,201 | 20,293 | 182,078 | 20,733 | 298,305 | 32.1 | 78.9 | 25.9 | 29.4 | 23.1 | 6.3 | 町村計 |
| 県計 | 1,811,901 | 161,870 | 3,133,428 | 596,297 | 5,703,496 | 506,000 | 99,361 | 1,033,336 | 206,323 | 1,845,020 | 27.9 | 61.4 | 33.0 | 32.3 | 24.4 | 7.9 | 県計 |

【出典：地方財政状況調査】

■令和3年度 市町村別不納欠損処理状況

(単位：千円、件)

| 市町村名 | 調定済額 | | | 収入済額 | | | 徴収率 (D/A) | 不納欠損処理額 | | | | | 滞納繰越分 調定済額に 占める執行 停止を経な かった消滅 時効の割合 (M/C) | 不納欠損 処理額が 調定に 占める割合 (H/A) | 市町村名 |
|-------|-------------|-------------|-----------|-------------|-------------|-----------|--------------|---------|--------------|--------------|--------------|------------------------|---|---------------------------------------|-------|
| | 合計 | 現年課税分 | 滞納繰越分 | 合計 | 現年課税分 | 滞納繰越分 | | 合計 | 執行停止 (注1) | 即時消滅 (注2) | 消滅時効 (注3) | うち執行停 止を経な かったもの | | | |
| | | | | | | | | | | | | | | | |
| 奈良市 | 53,162,772 | 51,473,530 | 1,689,242 | 51,671,479 | 51,087,991 | 583,488 | 97.2% | 138,842 | 114,228 | 7,686 | 16,928 | 4,452 | 0.3% | 0.3% | 奈良市 |
| 大和高田市 | 6,901,986 | 6,673,636 | 228,350 | 6,703,763 | 6,621,059 | 82,704 | 97.1% | 10,843 | 4,373 | 597 | 5,873 | 4,202 | 1.8% | 0.2% | 大和高田市 |
| 大和郡山市 | 12,212,902 | 11,864,165 | 348,737 | 11,910,026 | 11,780,516 | 129,510 | 97.5% | 17,797 | 11,042 | 3,439 | 3,316 | 1,750 | 0.5% | 0.1% | 大和郡山市 |
| 天理市 | 8,149,450 | 7,801,887 | 347,563 | 7,823,603 | 7,723,669 | 99,934 | 96.0% | 35,157 | 6,331 | 6,328 | 22,498 | 7,213 | 2.1% | 0.4% | 天理市 |
| 橿原市 | 16,247,329 | 15,747,736 | 499,593 | 15,769,035 | 15,631,072 | 137,963 | 97.1% | 49,929 | 45,465 | 396 | 4,068 | 0 | - | 0.3% | 橿原市 |
| 桜井市 | 6,281,227 | 6,200,581 | 80,646 | 6,234,986 | 6,181,525 | 53,461 | 99.3% | 2,118 | 1,895 | 6 | 217 | 0 | - | 0.0% | 桜井市 |
| 五條市 | 3,354,176 | 3,311,670 | 42,506 | 3,329,310 | 3,302,636 | 26,674 | 99.3% | 3,969 | 3,022 | 910 | 37 | 0 | - | 0.1% | 五條市 |
| 御所市 | 2,987,587 | 2,809,739 | 177,848 | 2,825,422 | 2,779,196 | 46,226 | 94.6% | 8,929 | 1,904 | 2,722 | 4,303 | 2,759 | 1.6% | 0.3% | 御所市 |
| 生駒市 | 17,573,525 | 16,921,309 | 652,216 | 17,042,873 | 16,853,039 | 189,834 | 97.0% | 25,700 | 19,773 | 47 | 5,880 | 0 | - | 0.1% | 生駒市 |
| 香芝市 | 9,491,731 | 9,156,642 | 335,089 | 9,178,018 | 9,076,652 | 101,366 | 96.7% | 13,910 | 1,993 | 5,091 | 6,826 | 0 | - | 0.1% | 香芝市 |
| 葛城市 | 4,413,335 | 4,257,137 | 156,198 | 4,266,411 | 4,224,811 | 41,600 | 96.7% | 8,897 | 3,065 | 0 | 5,832 | 865 | 0.6% | 0.2% | 葛城市 |
| 宇陀市 | 2,666,641 | 2,534,665 | 131,976 | 2,559,438 | 2,505,483 | 53,955 | 96.0% | 5,066 | 757 | 1,262 | 3,047 | 2,568 | 1.9% | 0.2% | 宇陀市 |
| 山添村 | 452,268 | 436,951 | 15,317 | 438,098 | 433,713 | 4,385 | 96.9% | 143 | 40 | 0 | 103 | 103 | 0.7% | 0.0% | 山添村 |
| 平群町 | 1,975,012 | 1,941,070 | 33,942 | 1,942,978 | 1,930,027 | 12,951 | 98.4% | 166 | 85 | 10 | 71 | 71 | 0.2% | 0.0% | 平群町 |
| 三郷町 | 2,196,053 | 2,107,205 | 88,848 | 2,122,615 | 2,096,347 | 26,268 | 96.7% | 2,423 | 1,222 | 974 | 227 | 135 | 0.2% | 0.1% | 三郷町 |
| 斑鳩町 | 3,113,344 | 3,053,248 | 60,096 | 3,067,654 | 3,041,068 | 26,586 | 98.5% | 13,162 | 341 | 457 | 12,364 | 11,623 | 19.3% | 0.4% | 斑鳩町 |
| 安堵町 | 732,286 | 708,470 | 23,816 | 710,718 | 701,863 | 8,855 | 97.1% | 712 | 72 | 0 | 640 | 323 | 1.4% | 0.1% | 安堵町 |
| 川西町 | 1,090,569 | 1,085,972 | 4,597 | 1,085,553 | 1,084,896 | 657 | 99.5% | 722 | 641 | 0 | 81 | 0 | - | 0.1% | 川西町 |
| 三宅町 | 597,826 | 595,800 | 2,026 | 595,359 | 594,666 | 693 | 99.6% | 434 | 422 | 12 | 0 | 0 | - | 0.1% | 三宅町 |
| 田原本町 | 3,895,382 | 3,781,645 | 113,737 | 3,812,027 | 3,765,113 | 46,914 | 97.9% | 7,943 | 1,543 | 282 | 6,118 | 1,528 | 1.3% | 0.2% | 田原本町 |
| 曾爾村 | 115,358 | 110,037 | 5,321 | 108,930 | 108,463 | 467 | 94.4% | 563 | 6 | 0 | 557 | 501 | 9.4% | 0.5% | 曾爾村 |
| 御杖村 | 117,243 | 112,776 | 4,467 | 112,916 | 111,451 | 1,465 | 96.3% | 314 | 0 | 25 | 289 | 289 | 6.5% | 0.3% | 御杖村 |
| 高取町 | 667,859 | 637,578 | 30,281 | 640,226 | 635,218 | 5,008 | 95.9% | 948 | 948 | 0 | 0 | 0 | - | 0.1% | 高取町 |
| 明日香村 | 426,604 | 421,497 | 5,107 | 421,511 | 420,769 | 742 | 98.8% | 523 | 0 | 13 | 510 | 510 | 10.0% | 0.1% | 明日香村 |
| 上牧町 | 2,319,344 | 2,095,773 | 223,571 | 2,076,009 | 2,058,475 | 17,534 | 89.5% | 11,040 | 8,588 | 608 | 1,844 | 776 | 0.3% | 0.5% | 上牧町 |
| 王寺町 | 3,119,303 | 3,041,616 | 77,687 | 3,109,300 | 3,039,390 | 69,910 | 99.7% | 2,813 | 469 | 2,344 | 0 | 0 | - | 0.1% | 王寺町 |
| 広陵町 | 4,258,369 | 4,186,444 | 71,925 | 4,188,197 | 4,175,139 | 13,058 | 98.4% | 856 | 579 | 118 | 159 | 159 | 0.2% | 0.0% | 広陵町 |
| 河合町 | 1,994,871 | 1,956,179 | 38,692 | 1,975,113 | 1,953,741 | 21,372 | 99.0% | 1,362 | 1,020 | 58 | 284 | 56 | 0.1% | 0.1% | 河合町 |
| 吉野町 | 765,506 | 735,686 | 29,820 | 739,104 | 730,926 | 8,178 | 96.6% | 2,005 | 233 | 108 | 1,664 | 1,254 | 4.2% | 0.3% | 吉野町 |
| 大淀町 | 1,937,007 | 1,832,068 | 104,939 | 1,832,335 | 1,810,228 | 22,107 | 94.6% | 1,501 | 0 | 676 | 825 | 473 | 0.5% | 0.1% | 大淀町 |
| 下市町 | 477,991 | 468,757 | 9,234 | 468,799 | 467,094 | 1,705 | 98.1% | 2,401 | 125 | 0 | 2,276 | 9 | 0.1% | 0.5% | 下市町 |
| 黒滝村 | 64,782 | 63,005 | 1,777 | 62,767 | 62,034 | 733 | 96.9% | 91 | 0 | 46 | 45 | 45 | 2.5% | 0.1% | 黒滝村 |
| 天川村 | 179,749 | 163,633 | 16,116 | 165,010 | 162,159 | 2,851 | 91.8% | 489 | 0 | 0 | 489 | 0 | - | 0.3% | 天川村 |
| 野迫川村 | 70,699 | 68,178 | 2,521 | 67,432 | 67,380 | 52 | 95.4% | 825 | 758 | 38 | 29 | 29 | 1.2% | 1.2% | 野迫川村 |
| 十津川村 | 814,357 | 775,905 | 38,452 | 777,144 | 772,556 | 4,588 | 95.4% | 660 | 0 | 0 | 660 | 660 | 1.7% | 0.1% | 十津川村 |
| 下北山村 | 259,460 | 257,654 | 1,806 | 257,808 | 257,503 | 305 | 99.4% | 13 | 0 | 0 | 13 | 0 | - | 0.0% | 下北山村 |
| 上北山村 | 92,137 | 89,544 | 2,593 | 89,321 | 89,213 | 108 | 96.9% | 1,206 | 0 | 0 | 1,206 | 1,206 | 46.5% | 1.3% | 上北山村 |
| 川上村 | 463,058 | 458,066 | 4,992 | 458,079 | 457,375 | 704 | 98.9% | 278 | 24 | 137 | 117 | 117 | 2.3% | 0.1% | 川上村 |
| 東吉野村 | 133,181 | 131,329 | 1,852 | 130,866 | 130,757 | 109 | 98.3% | 102 | 56 | 46 | 0 | 0 | - | 0.1% | 東吉野村 |
| 市計 | 143,442,661 | 138,752,697 | 4,689,964 | 139,314,364 | 137,767,649 | 1,546,715 | 97.1% | 321,157 | 213,848 | 28,484 | 78,825 | 23,809 | 0.5% | 0.2% | 市計 |
| 町村計 | 32,329,618 | 31,316,086 | 1,013,532 | 31,455,869 | 31,157,564 | 298,305 | 97.3% | 53,695 | 17,172 | 5,952 | 30,571 | 19,867 | 2.0% | 0.2% | 町村計 |
| 県計 | 175,772,279 | 170,068,783 | 5,703,496 | 170,770,233 | 168,925,213 | 1,845,020 | 97.2% | 374,852 | 231,020 | 34,436 | 109,396 | 43,676 | 0.8% | 0.2% | 県計 |

(注1) 執行停止…滞納処分をすることのできる財産がない等の理由により滞納処分の執行停止をし、それが3年間継続して納税義務が消滅したもの【地方税法第15条の7第4項】
(注2) 即時消滅…滞納処分の執行停止をした場合において、徴収不能なことが明らかであるため、直ちに納税義務を消滅させたもの【地方税法第15条の7第5項】
(注3) 消滅時効…徴収権を5年間行使しないことによって、時効により消滅したもの【地方税法第18条第1項】

【出典：地方財政状況調査、奈良県独自調査】