

奈良県家畜家きん規模別戸数および飼養頭羽数

令和5年2月1日現在

奈良県食と農の振興部畜産課

ご利用にあたって

1 調査方法の概要

- 1) 調査目的 県内における家畜家きん飼養の実態を的確に把握し、畜産に関する施策の基礎資料として飼養規模別戸数及び飼養頭羽数を調査することを目的としました。
- 2) 調査方法 家畜伝染病予防法第12条の4による定期報告書及び、家畜保健衛生所による個別農家等における聞き取り調査をもとに集計しました。
- 3) 調査事項 (ア) 乳用牛 (肥育用乳用種は除く)
 - (イ) 肉用牛
 - ①和牛 種類別(黒毛和種・褐毛和種)用途別(繁殖・肥育)
 - ②交雑種(乳用種×和牛等)用途別(繁殖・肥育)
 - ③乳用種
 - ④他肉専用種(交雑種×和牛、外国牛肉専用種等)
 - ⑤子牛 4ヶ月令未満
 - (ウ) 豚
 - (エ) 蜜 蜂
 - (オ) 採卵鶏(採卵用の成鶏及び雛とし、種鶏及び肉用鶏は除く)
 - (カ) 肉用鶏(「大和肉鶏以外の肉用鶏」と「大和肉鶏」を併記)
 - (キ) 種 鶏
 - (ク) その他 馬・羊等
- 4) 調査時点 令和5年2月1日現在としました。
- 5) その他 居住地と家畜の飼養地が異なる場合は、飼養地における頭羽数としました。

I.本県の畜産

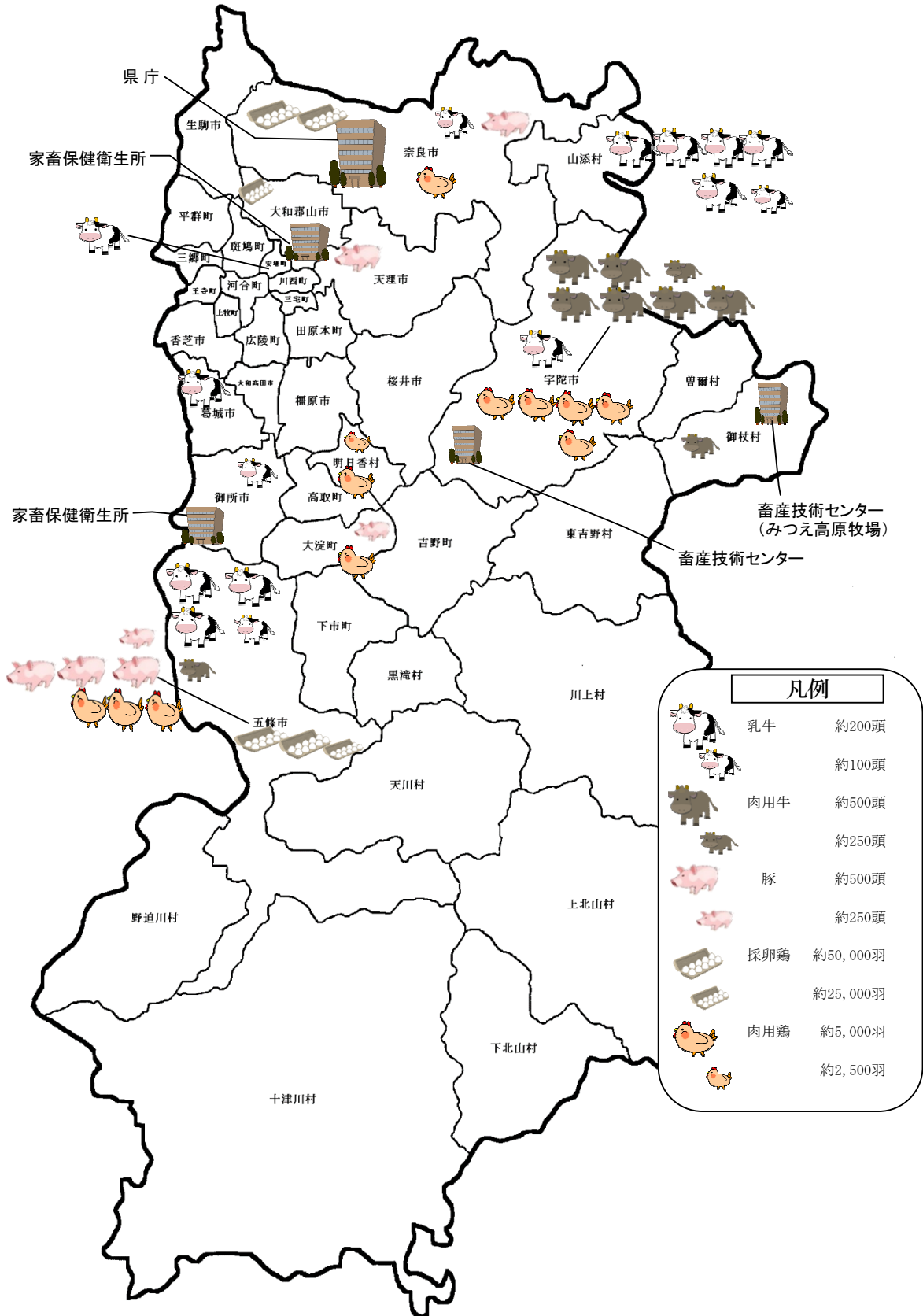
1 畜産の概要

(1)飼養戸数・頭羽数(令和5年2月1日現在)

| | | | 戸数 | 頭羽数 | 一戸当たり頭羽数 | |
|-------------|-------------------------|------------------|-----------------|-----------|----------|-----|
| 乳用牛 | | | 34 | 2,941 | 87 頭 | |
| 内訳 | 成牛 (24ヶ月令以上) | | | 2,653 | | |
| | 育成牛 (4ヶ月令以上 24ヶ月令未満) | | | 190 | | |
| | 子牛 (4ヶ月令未満) | | | 98 | | |
| 肉用牛 | | | 48 [26] | 4,322 | 90 | |
| 用途・種類 | 繁殖用 (子牛を含む) | | 22 [10] | 721 | 33 | |
| | 肥育用 | 和牛 | 黒毛和種 (子牛を除く) | 17 [3] | 2,478 | 146 |
| | | | 褐毛和種 (子牛を除く) | 1 [0] | 9 | 9 |
| | | 交雑種 (子牛を除く) | | 10 [7] | 812 | 81 |
| | | 乳用種 (子牛を除く) | | 2 [0] | 3 | |
| | | 他肉専用種 (子牛を除く) | | 0 | 0 | |
| | | 子牛 (4ヶ月令未満) | | 23 [17] | 299 | 13 |
| | | | | | | |
| 豚 | | | 8 | 3,497 | 437 | |
| 採卵鶏 | | | 32 | 309,500 羽 | 9,672 羽 | |
| 肉用鶏 (種鶏を含む) | | | 10 | 65,309 | 6,531 | |
| 蜜蜂 | | | 51 | 1,063 群 | 21 群 | |

[]乳牛飼養戸数

畜産の分布



| 凡例 | | |
|----|-----|----------|
| | 乳牛 | 約200頭 |
| | | 約100頭 |
| | 肉用牛 | 約500頭 |
| | | 約250頭 |
| | 豚 | 約500頭 |
| | | 約250頭 |
| | 採卵鶏 | 約50,000羽 |
| | | 約25,000羽 |
| | 肉用鶏 | 約5,000羽 |
| | | 約2,500羽 |

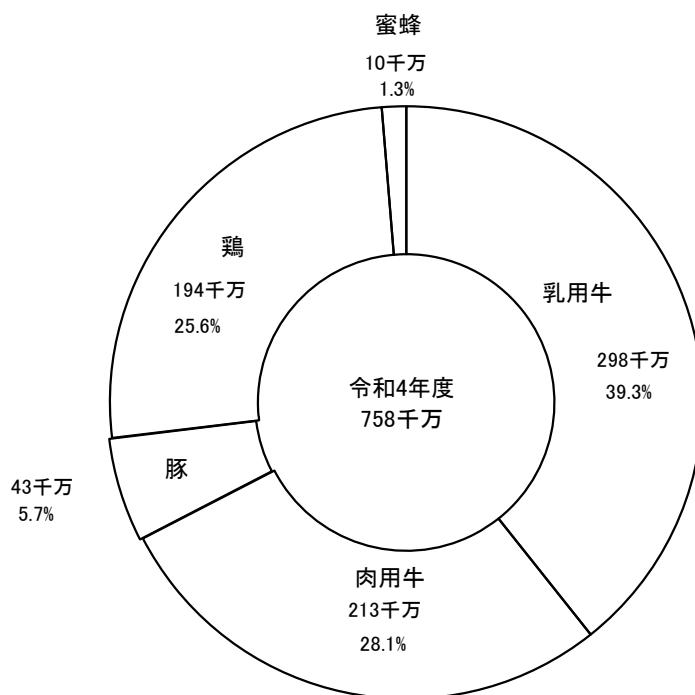
(2)市・郡別飼養頭羽数(令和5年2月1日現在)

| | 乳用牛 (子牛含む) (頭) | 肉用牛 (頭) | | | | | | | 豚 (頭) | | | | 採卵鶏 (羽) | | | 肉用鶏 (種鶏を含む) (羽) | | | |
|-------|----------------------|----------------|-----------------|----------------|-----------------|-----|-------|-----------|-------|-----|-----|----------------|---------|---------|--------|-----------------|--------|--------|--------|
| | | 和牛 | | 交雑種 | | 乳用種 | 他肉専用種 | 子牛 肥育用 | 計 | 繁殖豚 | | 肥育豚 (子豚を含む) | 計 | 成鶏 | 育雛鶏 | 計 | 大和肉鶏 | 他肉用鶏 | 計 |
| | | 繁殖用 (子牛を含む) | 肥育用 (子牛含まない) | 繁殖用 (子牛を含む) | 肥育用 (子牛含まない) | | | | | 母豚 | 種雄豚 | | | | | | | | |
| | | | | | | | | | | | | | | | | | | | |
| 奈良市 | 114 | 11 | 90 | | 1 | | | | 102 | | | 440 | 440 | 86,580 | 18,260 | 104,840 | 6,900 | | 6,900 |
| 大和高田市 | | 42 | 40 | | | | | 7 | 89 | | | | 0 | | | 0 | | | 0 |
| 大和郡山市 | | | | | | | | 0 | 0 | | | 0 | 0 | 13,500 | | 13,500 | | | 0 |
| 天理市 | 22 | 7 | 18 | | 18 | | | 0 | 43 | 62 | 5 | 600 | 667 | | | 0 | | | 0 |
| 橿原市 | 47 | | | | | | | 0 | 0 | | | | 0 | 12,000 | | 12,000 | | | 0 |
| 桜井市 | | | | | | | | | 0 | | | | 0 | | | 0 | | | 0 |
| 五條市 | 726 | 55 | 184 | | 1 | | | 57 | 297 | 203 | 12 | 1,710 | 1,925 | 124,941 | | 124,941 | 17,172 | | 17,172 |
| 御所市 | 178 | 2 | 15 | | | | | 12 | 29 | | | | 0 | 4,703 | 956 | 5,659 | | | 0 |
| 生駒市 | | | 3 | | | | | 2 | 5 | 1 | 1 | 14 | 16 | 500 | | 500 | | | 0 |
| 香芝市 | | | 22 | | | | | 0 | 22 | | | | 0 | 8,000 | | 8,000 | | | 0 |
| 葛城市 | 232 | 8 | 1 | | 5 | 1 | | 5 | 20 | | | | 0 | 11,700 | | 11,700 | | | 0 |
| 宇陀市 | 214 | 316 | 2,022 | | 782 | 2 | | 104 | 3,226 | 5 | | 18 | 23 | 1,500 | 9,000 | 10,500 | 3,097 | 22,860 | 25,957 |
| 山辺郡 | 1,162 | | | | | | | 70 | 70 | | | | 0 | 1,000 | | 1,000 | | | 0 |
| 生駒郡 | 180 | | | | 1 | | | 13 | 14 | | | | 0 | 850 | | 850 | | | 0 |
| 磯城郡 | | | 10 | | | | | | 10 | 2 | | 4 | 6 | 200 | 40 | 240 | | | 0 |
| 宇陀郡 | 64 | 176 | 40 | 49 | | | | 24 | 289 | | | | 0 | 910 | 100 | 1,010 | | | 0 |
| 高市郡 | 2 | 55 | 42 | | 4 | | | 5 | 106 | | | | 0 | 490 | 70 | 560 | 6,075 | 2,305 | 8,380 |
| 北葛城郡 | | | | | | | | 0 | 0 | | | | 0 | | | 0 | | | 0 |
| 吉野郡 | | | | | | | | 0 | 0 | | | 420 | 420 | 14,200 | | 14,200 | 6,900 | | 6,900 |
| 計 | 2,941 | 672 | 2,487 | 49 | 812 | 3 | 0 | 299 | 4,322 | 273 | 18 | 3,206 | 3,497 | 281,074 | 28,426 | 309,500 | 40,144 | 25,165 | 65,309 |

2 生産額

(1)畜産粗生産額(令和4年度)

令和4年度の畜産粗生産額は、758千万円と前年度に比べ約9.9%増額しました。



(2)畜産粗生産額の推移

単位:千万円

| 年度 | 乳用牛 | 肉用牛 | 豚(*) | 鶏 | 蜜蜂 | 合計 |
|------|-----|-----|------|-----|----|-----|
| 平成22 | 315 | 131 | 74 | 150 | 9 | 679 |
| 平成23 | 308 | 114 | 65 | 142 | 22 | 651 |
| 平成24 | 302 | 120 | 64 | 135 | 14 | 635 |
| 平成25 | 303 | 108 | 75 | 165 | 9 | 660 |
| 平成26 | 300 | 132 | 84 | 171 | 8 | 695 |
| 平成27 | 321 | 174 | 73 | 177 | 9 | 754 |
| 平成28 | 325 | 207 | 67 | 143 | 8 | 750 |
| 平成29 | 310 | 192 | 64 | 144 | 7 | 718 |
| 平成30 | 304 | 194 | 63 | 141 | 7 | 708 |
| 平成31 | 302 | 205 | 63 | 117 | 8 | 696 |
| 令和2 | 317 | 189 | 63 | 113 | 8 | 690 |
| 令和3 | 323 | 212 | 53 | 88 | 14 | 690 |
| 令和4 | 298 | 213 | 43 | 194 | 10 | 758 |

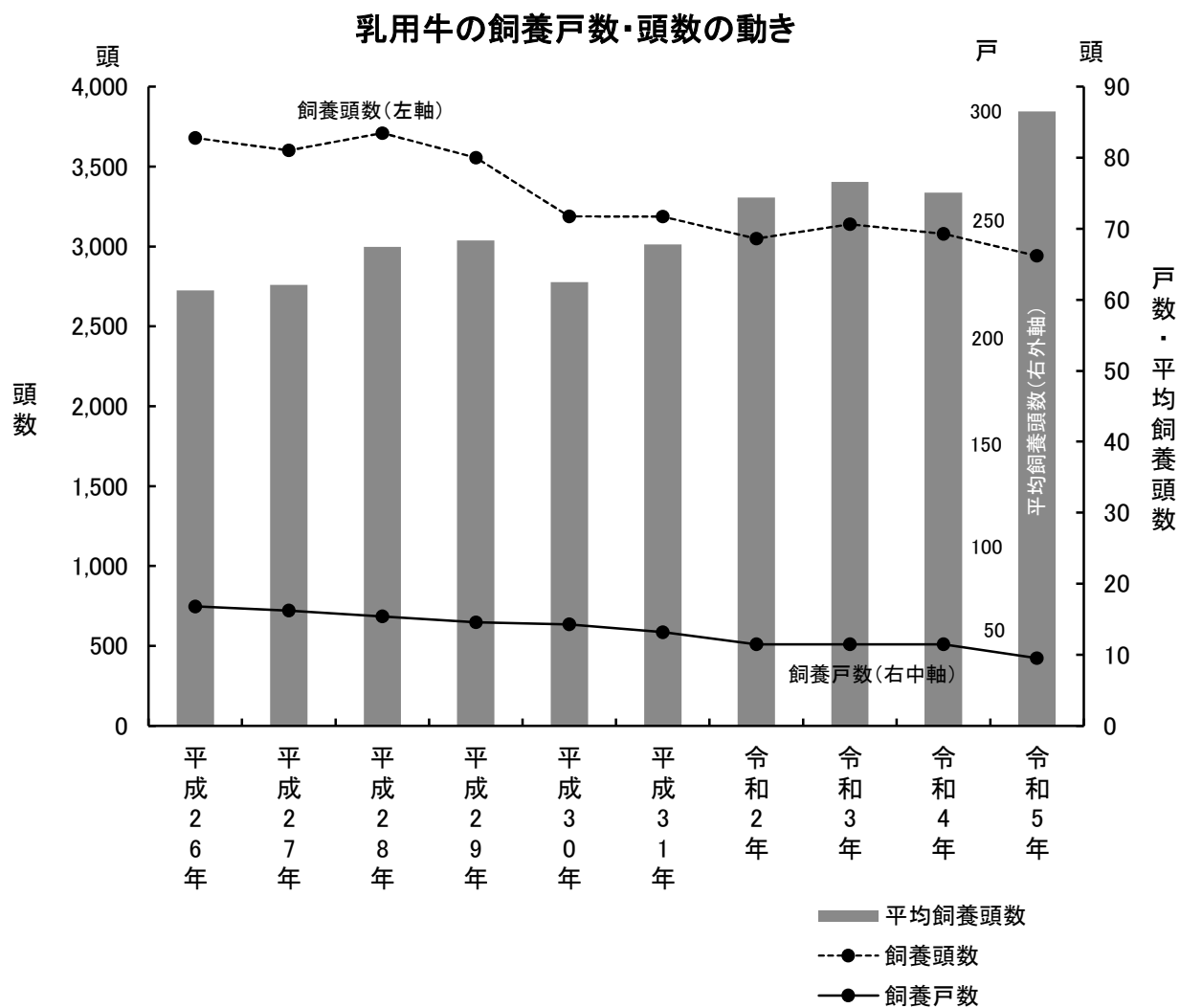
(*)本年度(R4年度)から、以下の理由で子豚の生産額算出に用いる元データを変更しています。

農林水産省農業物価統計調査で、子豚販売価格が公表されなくなったため、農業生産資材子豚(肉用(雑種))を用いています。

(**)鶏の生産額は、大和肉鶏を他品種同様に税抜き価格に統一しました。

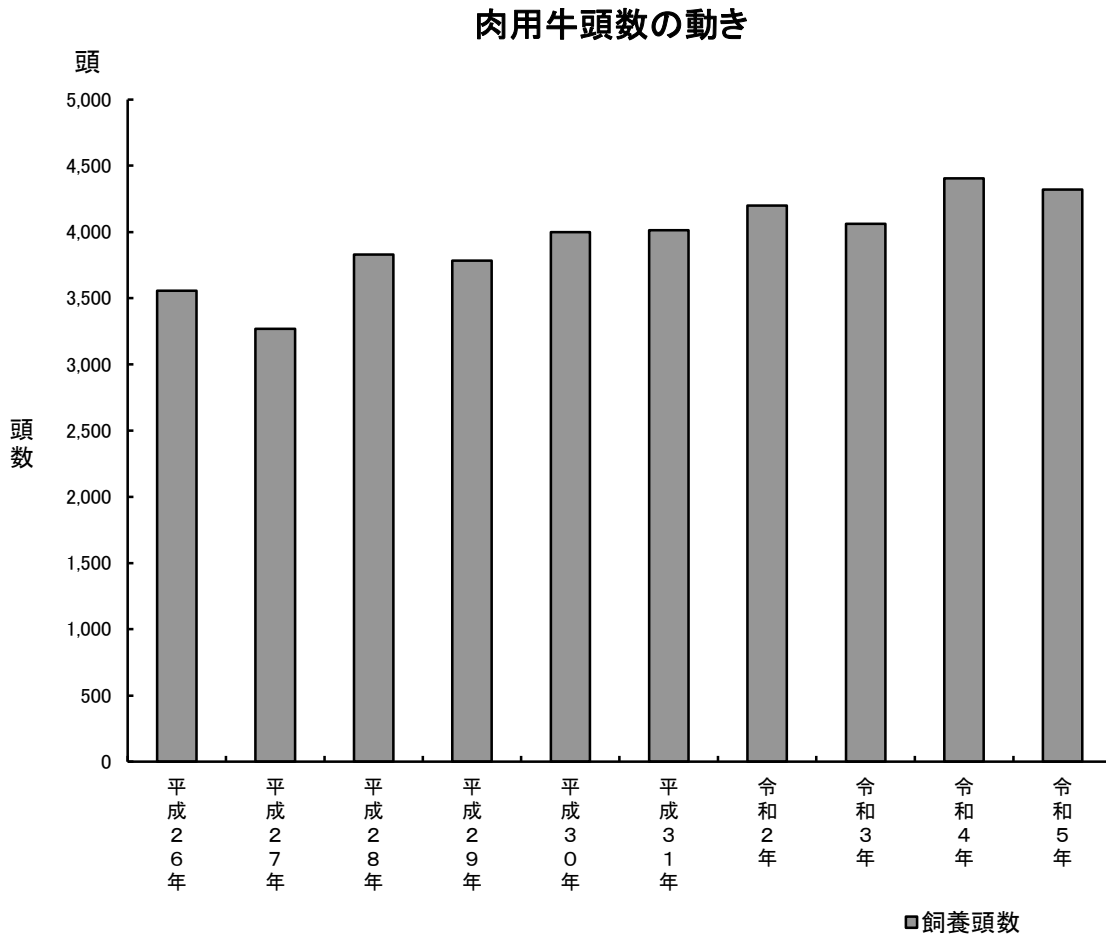
Ⅱ.畜種別の動向

1 乳用牛



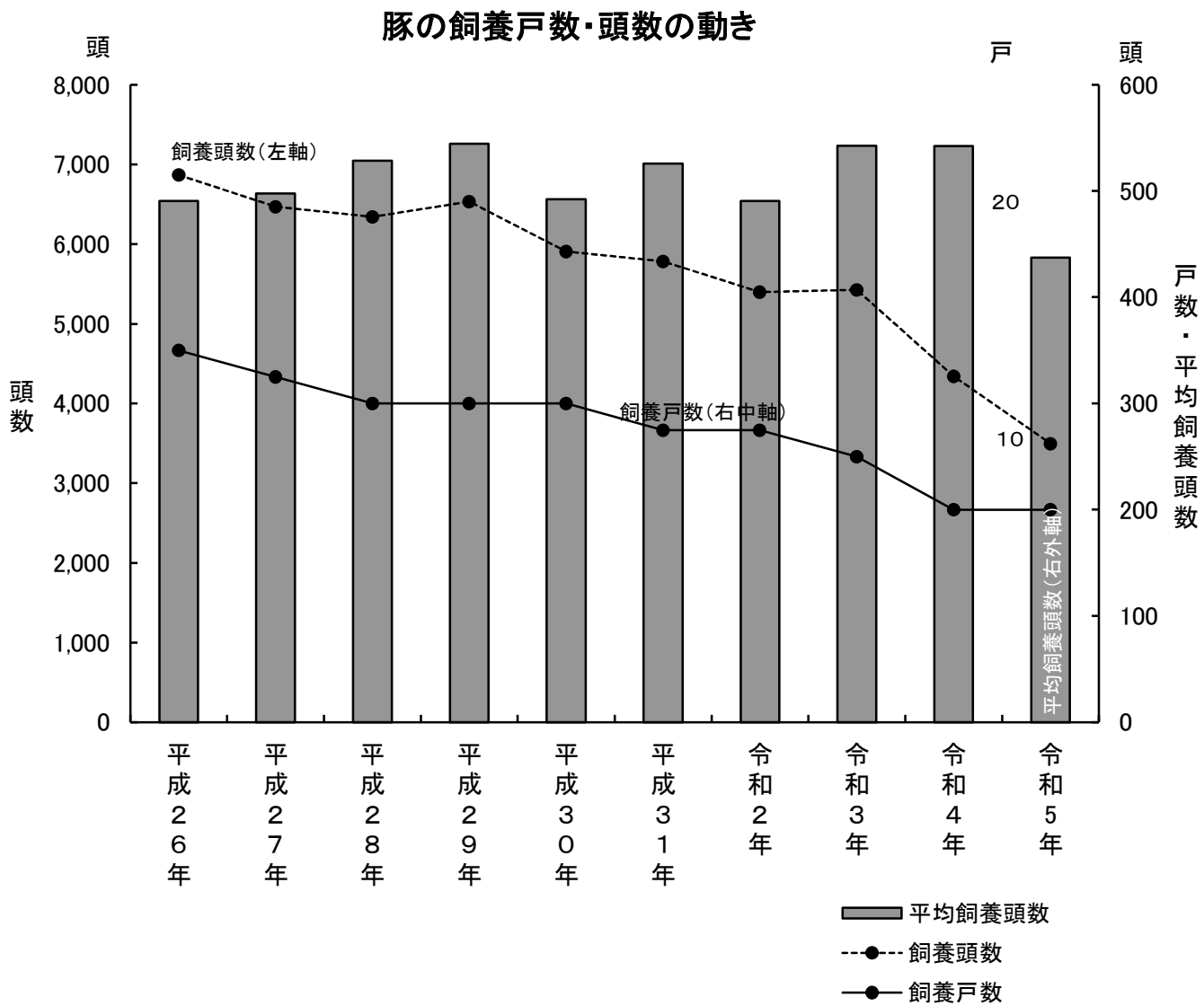
| 年 | 平成26 | 平成27 | 平成28 | 平成29 | 平成30 | 平成31 | 令和2 | 令和3 | 令和4 | 令和5 |
|-----------|-------|-------|-------|-------|-------|-------|-------|-------|-------|-------|
| 飼養戸数(戸) | 60 | 58 | 55 | 52 | 51 | 47 | 41 | 41 | 41 | 34 |
| 飼養頭数(頭) | 3,679 | 3,602 | 3,710 | 3,555 | 3,188 | 3,186 | 3,050 | 3,140 | 3,079 | 2,941 |
| 平均飼養頭数(頭) | 61.3 | 62.1 | 67.5 | 68.4 | 62.5 | 67.8 | 74.4 | 76.6 | 75.1 | 86.5 |

2 肉用牛



| 年 | 平成26 | 平成27 | 平成28 | 平成29 | 平成30 | 平成31 | 令和2 | 令和3 | 令和4 | 令和5 |
|------|-------|-------|-------|-------|-------|-------|-------|-------|-------|-------|
| 飼養頭数 | 3,557 | 3,269 | 3,828 | 3,785 | 3,998 | 4,013 | 4,200 | 4,061 | 4,404 | 4,322 |

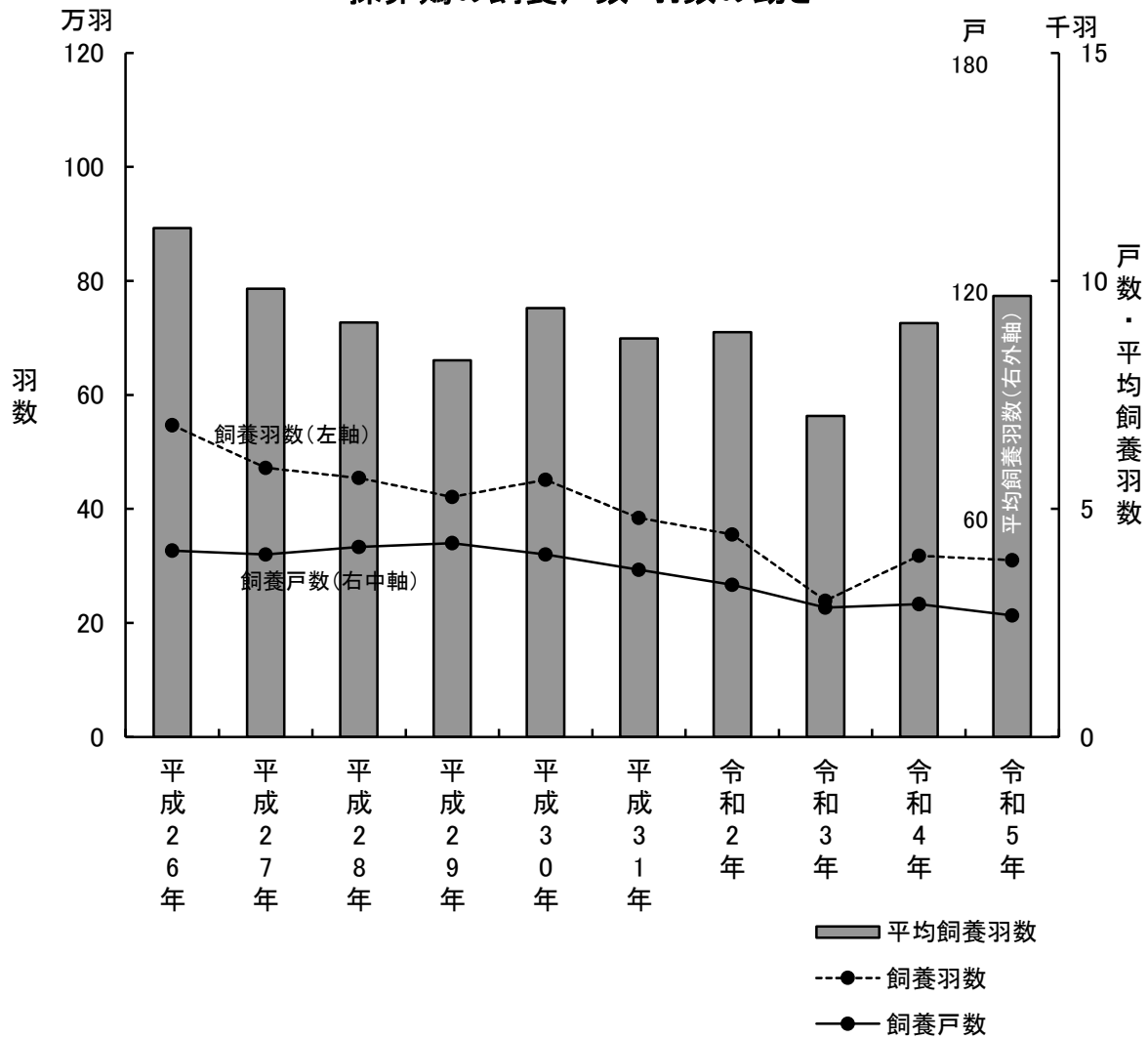
3 豚



| 年 | 平成26 | 平成27 | 平成28 | 平成29 | 平成30 | 平成31 | 令和2 | 令和3 | 令和4 | 令和5 |
|-----------|-------|-------|-------|-------|-------|-------|-------|-------|-------|-------|
| 飼養戸数(戸) | 14 | 13 | 12 | 12 | 12 | 11 | 11 | 10 | 8 | 8 |
| 飼養頭数(頭) | 6,868 | 6,471 | 6,341 | 6,532 | 5,906 | 5,783 | 5,397 | 5,426 | 4,339 | 3,497 |
| 平均飼養頭数(頭) | 491 | 498 | 528 | 544 | 492 | 526 | 491 | 543 | 542 | 437 |

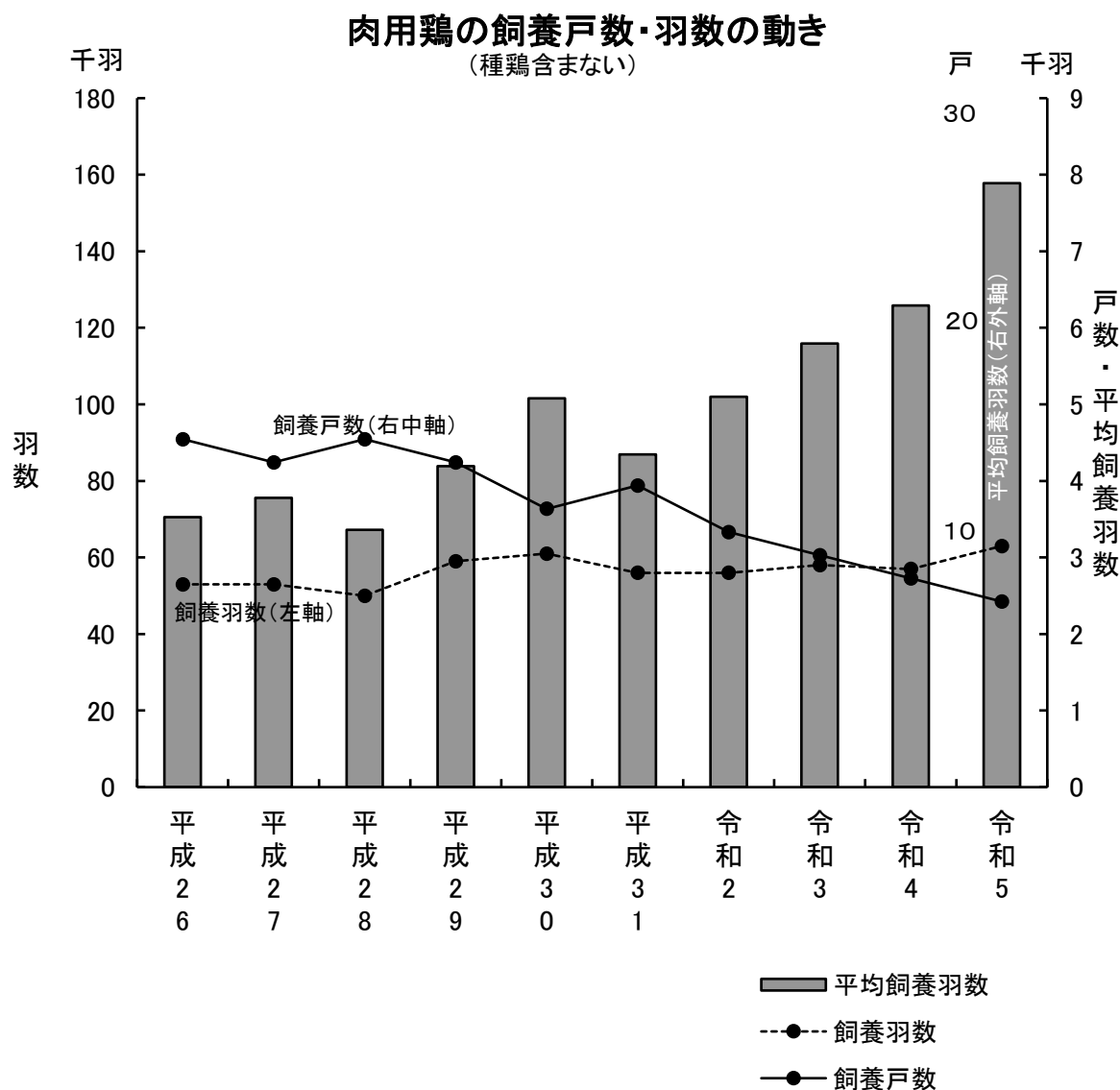
4 採卵鶏

採卵鶏の飼養戸数・羽数の動き



| 年 | 平成26年 | 平成27年 | 平成28年 | 平成29年 | 平成30年 | 平成31年 | 令和2年 | 令和3年 | 令和4年 | 令和5年 |
|-----------|--------|-------|-------|-------|-------|-------|-------|-------|-------|-------|
| 飼養戸数(戸) | 49 | 48 | 50 | 51 | 48 | 44 | 40 | 34 | 35 | 32 |
| 飼養羽数(千羽) | 547 | 472 | 454 | 421 | 451 | 384 | 355 | 239 | 318 | 310 |
| 平均飼養羽数(羽) | 11,158 | 9,828 | 9,089 | 8,256 | 9,403 | 8,737 | 8,874 | 7,038 | 9,076 | 9,672 |

5 肉用鶏



| 年 | 平成26 | 平成27 | 平成28 | 平成29 | 平成30 | 平成31 | 令和2 | 令和3 | 令和4 | 令和5 |
|-----------|-------|-------|-------|-------|-------|-------|-------|-------|-------|-------|
| 飼養戸数(戸) | 15 | 14 | 15 | 14 | 12 | 13 | 11 | 10 | 9 | 8 |
| 飼養羽数(千羽) | 53 | 53 | 50 | 59 | 61 | 56 | 56 | 58 | 57 | 63 |
| 平均飼養羽数(羽) | 3,525 | 3,778 | 3,360 | 4,193 | 5,079 | 4,346 | 5,100 | 5,795 | 6,292 | 7,890 |

Ⅲ.規模別戸数及び飼養頭羽数

(ア) 乳用牛

| 乳 用 牛 | | | | | | | | | | |
|-------|---------------|-----|-------|-------|-------|-------|-------|-----|----|-------|
| 市町村 | 飼 養 規 模 別 戸 数 | | | | | | | | | 総頭数 |
| | 頭 1～4 | 5～9 | 10～14 | 15～19 | 20～29 | 30～39 | 40～49 | 50～ | 計 | |
| 奈良市 | | | | | | 2 | | 1 | 3 | 114 |
| 大和高田市 | | | | | | | | | | |
| 大和郡山市 | | | | | | | | | | |
| 天理市 | | | | | 1 | | | | 1 | 22 |
| 橿原市 | | | | | | | 1 | | 1 | 47 |
| 桜井市 | | | | | | | | | | |
| 五條市 | | | | | 2 | 2 | 1 | 6 | 11 | 726 |
| 御所市 | | | | | | 1 | | 2 | 3 | 178 |
| 生駒市 | | | | | | | | | | |
| 香芝市 | | | | | | | | | | |
| 葛城市 | | | | 1 | 1 | 1 | 1 | 2 | 6 | 232 |
| 宇陀市 | 1 | | | | 1 | 1 | | 2 | 5 | 214 |
| 市部計 | 1 | | | 1 | 5 | 7 | 3 | 13 | 30 | 1,533 |
| 山辺郡 | 山添村 | | | | | | | 1 | 1 | 1,162 |
| | 計 | | | | | | | 1 | 1 | 1,162 |
| 生駒郡 | 平群町 | | | | | | | | | |
| | 三郷町 | | | | | | | | | |
| | 斑鳩町 | | | | | | | | | |
| | 安堵町 | | | | | | | 1 | 1 | 180 |
| | 計 | | | | | | | 1 | 1 | 180 |
| 磯城郡 | 川西町 | | | | | | | | | |
| | 三宅町 | | | | | | | | | |
| | 田原本町 | | | | | | | | | |
| | 計 | | | | | | | | | |
| 宇陀郡 | 曾爾村 | | | | | | | | | |
| | 御杖村 | | | | | | | 1 | 1 | 64 |
| | 計 | | | | | | | 1 | 1 | 64 |
| 高市郡 | 高取町 | 1 | | | | | | | 1 | 2 |
| | 明日香村 | | | | | | | | | |
| | 計 | 1 | | | | | | | 1 | 2 |
| 北葛城郡 | 上牧町 | | | | | | | | | |
| | 王寺町 | | | | | | | | | |
| | 広陵町 | | | | | | | | | |
| | 河合町 | | | | | | | | | |
| | 計 | | | | | | | | | |
| 吉野郡 | 吉野町 | | | | | | | | | |
| | 大淀町 | | | | | | | | | |
| | 下市町 | | | | | | | | | |
| | 黒滝村 | | | | | | | | | |
| | 天川村 | | | | | | | | | |
| | 野迫川村 | | | | | | | | | |
| | 十津川村 | | | | | | | | | |
| | 下北山村 | | | | | | | | | |
| | 上北山村 | | | | | | | | | |
| | 川上村 | | | | | | | | | |
| 東吉野村 | | | | | | | | | | |
| 計 | | | | | | | | | | |
| 郡部計 | 1 | | | | | | | 3 | 4 | 1,408 |
| 合計 | 2 | | | 1 | 5 | 7 | 3 | 16 | 34 | 2,941 |

(イ) 肉用牛

| 種類 | | 肉 用 牛 | | | | | | | 乳 用 牛 | | | | | | | | 総頭数 | |
|-------|---------------|---------------|---------------|---------------|---------------|---------|----|-------|---------------|-------------|---------------|---------------|---------------|---------------|----------|---|-----|-----|
| | | 和牛・その他 | | | | | | | 乳 用 種 | | | | | | | | | |
| | | 飼 養 規 模 別 戸 数 | | | | | | | 飼 養 規 模 別 戸 数 | | | | | | | | | |
| 市町村 | 1頭 ～ 4頭 | 5 ～ 9 | 10 ～ 19 | 20 ～ 29 | 30 ～ 49 | 50 ～ | 計 | 頭数 | 1頭 ～ 4頭 | 5 ～ 9 | 10 ～ 19 | 20 ～ 29 | 30 ～ 49 | 50 ～ 99 | 100 ～ | 計 | 頭数 | |
| | 奈良市 | 1 | | 1 | | | 1 | 3 | 102 | | | | | | | | | |
| 大和高田市 | | | | | | 1 | 1 | 89 | | | | | | | | | | 89 |
| 大和郡山市 | | | | | | | | | | | | | | | | | | |
| 天理市 | | 1 | 2 | | | | | 3 | 43 | | | | | | | | | 43 |
| 橿原市 | | | | | | | | | | | | | | | | | | |
| 桜井市 | | | | | | | | | | | | | | | | | | |
| 五條市 | 3 | 1 | 2 | 1 | | 1 | 8 | 297 | | | | | | | | | | 297 |
| 御所市 | 1 | 2 | 1 | | | | | 4 | 29 | | | | | | | | | 29 |
| 生駒市 | | 1 | | | | | | 1 | 5 | | | | | | | | | 5 |
| 香芝市 | | | 2 | | | | | 2 | 22 | | | | | | | | | 22 |
| 葛城市 | 6 | 1 | | | | | | 7 | 19 | 1 | | | | | | | 1 | 1 |
| 宇陀市 | | | 2 | | 3 | 5 | 10 | 3,224 | 1 | | | | | | | | 1 | 2 |
| 市部計 | 11 | 6 | 10 | 1 | 3 | 8 | 39 | 3,830 | 2 | | | | | | | | 2 | 3 |
| 山辺郡 | 山添村 | | | | | 1 | | 70 | | | | | | | | | | 70 |
| | 計 | | | | | 1 | 1 | 70 | | | | | | | | | | 70 |
| 生駒郡 | 平群町 | | | | | | | | | | | | | | | | | |
| | 三郷町 | | | | | | | | | | | | | | | | | |
| | 斑鳩町 | | | | | | | | | | | | | | | | | |
| | 安堵町 | | | 1 | | | | 14 | | | | | | | | | | 14 |
| | 計 | | | 1 | | | | 14 | | | | | | | | | | 14 |
| 磯城郡 | 川西町 | | | | | | | | | | | | | | | | | |
| | 三宅町 | | | 1 | | | | 10 | | | | | | | | | | 10 |
| | 田原本町 | | | | | | | | | | | | | | | | | |
| | 計 | | | 1 | | | | 10 | | | | | | | | | | 10 |
| 宇陀郡 | 曾爾村 | | | | | | | | | | | | | | | | | |
| | 御杖村 | 1 | 1 | | | | 2 | 4 | 289 | | | | | | | | | 289 |
| | 計 | 1 | 1 | | | | 2 | 4 | 289 | | | | | | | | | 289 |
| 高市郡 | 高取町 | | | | | 1 | | 64 | | | | | | | | | | 64 |
| | 明日香村 | | | | | 1 | | 42 | | | | | | | | | | 42 |
| | 計 | | | | | 1 | 1 | 106 | | | | | | | | | | 106 |
| 北葛城郡 | 王寺町 | | | | | | | | | | | | | | | | | |
| | 広陵町 | | | | | | | | | | | | | | | | | |
| | 河合町 | | | | | | | | | | | | | | | | | |
| | 計 | | | | | | | | | | | | | | | | | |
| 吉野郡 | 吉野町 | | | | | | | | | | | | | | | | | |
| | 大淀町 | | | | | | | | | | | | | | | | | |
| | 下市町 | | | | | | | | | | | | | | | | | |
| | 黒滝村 | | | | | | | | | | | | | | | | | |
| | 天川村 | | | | | | | | | | | | | | | | | |
| | 野迫川村 | | | | | | | | | | | | | | | | | |
| | 十津川村 | | | | | | | | | | | | | | | | | |
| | 下北山村 | | | | | | | | | | | | | | | | | |
| | 上北山村 | | | | | | | | | | | | | | | | | |
| | 川上村 | | | | | | | | | | | | | | | | | |
| | 東吉野村 | | | | | | | | | | | | | | | | | |
| | 計 | | | | | | | | | | | | | | | | | |
| 郡部計 | 1 | 1 | 2 | | 1 | 4 | 9 | 489 | | | | | | | | | | 489 |
| 合計 | 12 | 7 | 12 | 1 | 4 | 12 | 48 | 4,319 | 2 | | | | | | | | 2 | 3 |

(イ) 肉用牛(成牛 *育成牛含む)

| | | 肉 用 牛 (成牛 *育成牛含む) | | | | | | | | | | | | | | 総 頭 数 | | | | | | |
|-------|------|-------------------|-------|------|----|-----|-----|-----|----|------|----|-----|----|------|-------|-------------|-----|----|----|----|-----|-------|
| 用途 | | 肥育用 | | | | | | | | | | 繁殖用 | | | | | | | | | | |
| 種類 | | 黒毛和種 | | 褐毛和種 | | 交雑種 | | 乳用種 | | 他肉専用 | | 計 | | 黒毛和種 | | | 交雑種 | | 計 | | | |
| 市町村 | | 戸数 | 頭数 | 戸数 | 頭数 | 戸数 | 頭数 | 戸数 | 頭数 | 戸数 | 頭数 | 戸数 | 頭数 | 戸数 | 頭数 | | 戸数 | 頭数 | 戸数 | 頭数 | | |
| 奈良市 | | 1 | 90 | | | 1 | 1 | | | | | | | 2 | 91 | 2 | 11 | | | 2 | 11 | 102 |
| 大和高田市 | | 1 | 40 | | | | | | | | | | | 1 | 40 | 1 | 42 | | | 1 | 42 | 82 |
| 大和郡山市 | | | | | | | | | | | | | | | | | | | | | | |
| 天理市 | | 1 | 18 | | | 1 | 18 | | | | | | | 2 | 36 | 1 | 3 | | | 1 | 3 | 39 |
| 橿原市 | | | | | | | | | | | | | | | | | | | | | | |
| 桜井市 | | | | | | | | | | | | | | | | | | | | | | |
| 五條市 | | 2 | 184 | | | 1 | 1 | | | | | | | 3 | 185 | 3 | 55 | | | 3 | 55 | 240 |
| 御所市 | | 1 | 15 | | | | | | | | | | | 1 | 15 | 1 | 2 | | | 1 | 2 | 17 |
| 生駒市 | | 1 | 3 | | | | | | | | | | | 1 | 3 | | | | | | | 3 |
| 香芝市 | | 2 | 22 | | | | | | | | | | | 2 | 22 | | | | | | | 22 |
| 葛城市 | | 1 | 1 | | | 3 | 5 | 1 | 1 | | | | | 5 | 7 | 1 | 7 | | | 1 | 7 | 14 |
| 宇陀市 | | 4 | 2,013 | 1 | 9 | 2 | 782 | 1 | 2 | | | | | 8 | 2,806 | 7 | 272 | | | 7 | 272 | 3,078 |
| 市部計 | | 14 | 2,386 | 1 | 9 | 8 | 807 | 2 | 3 | | | | | 25 | 3,205 | 16 | 392 | | | 16 | 392 | 3,597 |
| 山辺郡 | 山添村 | | | | | | | | | | | | | | | | | | | | | |
| | 計 | | | | | | | | | | | | | | | | | | | | | |
| 生駒郡 | 平群町 | | | | | | | | | | | | | | | | | | | | | |
| | 三郷町 | | | | | | | | | | | | | | | | | | | | | |
| | 斑鳩町 | | | | | | | | | | | | | | | | | | | | | |
| | 安堵町 | | | | | 1 | 1 | | | | | | | 1 | 1 | | | | | | | 1 |
| | 計 | | | | | 1 | 1 | | | | | | | 1 | 1 | | | | | | | 1 |
| 磯城郡 | 川西町 | | | | | | | | | | | | | | | | | | | | | |
| | 三宅町 | 1 | 10 | | | | | | | | | | | 1 | 10 | | | | | | | 5 |
| | 田原本町 | | | | | | | | | | | | | | | | | | | | | |
| | 計 | 1 | 10 | | | | | | | | | | | 1 | 10 | | | | | | | 10 |
| 宇陀郡 | 曾爾村 | | | | | | | | | | | | | | | | | | | | | |
| | 御杖村 | 1 | 40 | | | | | | | | | | | 1 | 40 | 4 | 165 | 1 | 49 | 5 | 214 | 254 |
| | 計 | 1 | 40 | | | | | | | | | | | 1 | 40 | 4 | 165 | 1 | 49 | 5 | 214 | 254 |
| 高市郡 | 高取町 | | | | | 1 | 4 | | | | | | | 1 | 4 | 1 | 45 | | | 1 | 45 | 49 |
| | 明日香村 | 1 | 42 | | | | | | | | | | | 1 | 42 | | | | | | | 42 |
| | 計 | 1 | 42 | | | 1 | 4 | | | | | | | 2 | 46 | 1 | 45 | | | 1 | 45 | 91 |
| 北葛城郡 | 王寺町 | | | | | | | | | | | | | | | | | | | | | |
| | 広陵町 | | | | | | | | | | | | | | | | | | | | | |
| | 河合町 | | | | | | | | | | | | | | | | | | | | | |
| | 計 | | | | | | | | | | | | | | | | | | | | | |
| 吉野郡 | 吉野町 | | | | | | | | | | | | | | | | | | | | | |
| | 大淀町 | | | | | | | | | | | | | | | | | | | | | |
| | 下市町 | | | | | | | | | | | | | | | | | | | | | |
| | 黒滝村 | | | | | | | | | | | | | | | | | | | | | |
| | 天川村 | | | | | | | | | | | | | | | | | | | | | |
| | 野迫川村 | | | | | | | | | | | | | | | | | | | | | |
| | 十津川村 | | | | | | | | | | | | | | | | | | | | | |
| | 下北山村 | | | | | | | | | | | | | | | | | | | | | |
| | 上北山村 | | | | | | | | | | | | | | | | | | | | | |
| | 川上村 | | | | | | | | | | | | | | | | | | | | | |
| | 東吉野村 | | | | | | | | | | | | | | | | | | | | | |
| | 計 | | | | | | | | | | | | | | | | | | | | | |
| 郡部計 | | 3 | 92 | | | 2 | 5 | | | | | | | 5 | 97 | 5 | 210 | 1 | 49 | 6 | 259 | 356 |
| 合計 | | 17 | 2,478 | 1 | 9 | 10 | 812 | 2 | 3 | | | | | 30 | 3,302 | 21 | 602 | 1 | 49 | 22 | 651 | 3,953 |

(イ) 肉用牛(子牛)

| 肉 用 牛 (子牛) | | | | | | | | | | | | | | | |
|------------|------|-----|-----|-----|-----|----|----|-----|------|----|-----|----|----|----|-----|
| 用途 | 肥育用 | | | | | | | | 繁殖用 | | | | | | 総頭数 |
| | 和牛 | | 交雑種 | | 乳用種 | | 計 | | 黒毛和種 | | 交雑種 | | 計 | | |
| 種類 | 戸数 | 頭数 | 戸数 | 頭数 | 戸数 | 頭数 | 戸数 | 頭数 | 戸数 | 頭数 | 戸数 | 頭数 | 戸数 | 頭数 | |
| 市町村 | 戸数 | 頭数 | 戸数 | 頭数 | 戸数 | 頭数 | 戸数 | 頭数 | 戸数 | 頭数 | 戸数 | 頭数 | 戸数 | 頭数 | |
| 奈良市 | | | | | | | | | | | | | | | |
| 大和高田市 | 1 | 7 | | | | | 1 | 7 | | | | | | 7 | |
| 大和郡山市 | | | | | | | | | | | | | | | |
| 天理市 | | | | | | | | | 1 | 4 | | | 1 | 4 | |
| 橿原市 | | | | | | | | | | | | | | | |
| 桜井市 | | | | | | | | | | | | | | | |
| 五條市 | 5 | 27 | 7 | 30 | | | 12 | 57 | | | | | | 57 | |
| 御所市 | 3 | 4 | 3 | 8 | | | 6 | 12 | | | | | | 12 | |
| 生駒市 | 1 | 2 | | | | | 1 | 2 | | | | | | 2 | |
| 香芝市 | | | | | | | | | | | | | | | |
| 葛城市 | 1 | 2 | 2 | 3 | | | 3 | 5 | 1 | 1 | | | 1 | 1 | |
| 宇陀市 | 2 | 53 | 2 | 51 | | | 4 | 104 | 5 | 44 | | | 5 | 44 | |
| 市部計 | 13 | 95 | 14 | 92 | | | 27 | 187 | 7 | 49 | | | 7 | 49 | |
| 山辺郡 | 山添村 | 1 | 20 | 1 | 50 | | | 2 | 70 | | | | | | 70 |
| | 計 | 1 | 20 | 1 | 50 | | | 2 | 70 | | | | | | 70 |
| 生駒郡 | 平群町 | | | | | | | | | | | | | | |
| | 三郷町 | | | | | | | | | | | | | | |
| | 斑鳩町 | | | | | | | | | | | | | | |
| | 安堵町 | 1 | 1 | 1 | 12 | | | 2 | 13 | | | | | | 13 |
| 計 | 1 | 1 | 1 | 12 | | | 2 | 13 | | | | | | 13 | |
| 磯城郡 | 川西町 | | | | | | | | | | | | | | |
| | 三宅町 | | | | | | | | | | | | | | |
| | 田原本町 | | | | | | | | | | | | | | |
| 計 | | | | | | | | | | | | | | | |
| 宇陀郡 | 曾爾村 | | | | | | | | | | | | | | |
| | 御杖村 | 1 | 24 | | | | | 1 | 24 | 2 | 11 | | | 2 | 11 |
| 計 | 1 | 24 | | | | | 1 | 24 | 2 | 11 | | | 2 | 11 | |
| 高市郡 | 高取町 | | | 1 | 5 | | | 1 | 5 | 1 | 10 | | | 1 | 10 |
| | 明日香村 | | | | | | | | | | | | | | |
| 計 | | | 1 | 5 | | | 1 | 5 | 1 | 10 | | | 1 | 10 | |
| 北葛城郡 | 王寺町 | | | | | | | | | | | | | | |
| | 広陵町 | | | | | | | | | | | | | | |
| | 河合町 | | | | | | | | | | | | | | |
| 計 | | | | | | | | | | | | | | | |
| 吉野郡 | 吉野町 | | | | | | | | | | | | | | |
| | 大淀町 | | | | | | | | | | | | | | |
| | 下市町 | | | | | | | | | | | | | | |
| | 黒滝村 | | | | | | | | | | | | | | |
| | 天川村 | | | | | | | | | | | | | | |
| | 野迫川村 | | | | | | | | | | | | | | |
| | 十津川村 | | | | | | | | | | | | | | |
| | 下北山村 | | | | | | | | | | | | | | |
| | 上北山村 | | | | | | | | | | | | | | |
| | 川上村 | | | | | | | | | | | | | | |
| 東吉野村 | | | | | | | | | | | | | | | |
| 計 | | | | | | | | | | | | | | | |
| 郡部計 | 3 | 45 | 3 | 67 | | | 6 | 112 | 3 | 21 | | | 3 | 21 | |
| 合計 | 16 | 140 | 17 | 159 | | | 33 | 299 | 10 | 70 | | | 10 | 70 | |

(ウ) 豚

| 市町村 | | 豚 | | | | | | | | 繁殖豚頭数 | 総頭数 |
|-------|------|--------------|---------------|---------------|-----------------|-----------------|-----------------|-----------|-----|-------|-----|
| | | 飼養規模別戸数 | | | | | | | | | |
| | | 1 ～ 29 | 30 ～ 49 | 50 ～ 99 | 100 ～ 299 | 300 ～ 499 | 500 ～ 999 | 1000 ～ | 計 | | |
| 奈良市 | | | | | 1 | | | | 1 | 440 | |
| 大和高田市 | | | | | | | | | | | |
| 大和郡山市 | | | | | | | | | | | |
| 天理市 | | | | | | 1 | | | 1 | 67 | |
| 橿原市 | | | | | | | | | | | |
| 桜井市 | | | | | | | | | | | |
| 五條市 | | | | | 1 | | 1 | | 2 | 215 | |
| 御所市 | | | | | | | | | | 1,925 | |
| 生駒市 | 1 | | | | | | | | 1 | 2 | |
| 香芝市 | | | | | | | | | | 16 | |
| 葛城市 | | | | | | | | | | | |
| 宇陀市 | 1 | | | | | | | | 1 | 5 | |
| 市部計 | 2 | | | | 2 | 1 | 1 | 6 | 289 | 3,071 | |
| 山辺郡 | 山添村 | | | | | | | | | | |
| | 計 | | | | | | | | | | |
| 生駒郡 | 平群町 | | | | | | | | | | |
| | 三郷町 | | | | | | | | | | |
| | 斑鳩町 | | | | | | | | | | |
| | 安堵町 | | | | | | | | | | |
| 計 | | | | | | | | | | | |
| 磯城郡 | 川西町 | | | | | | | | | | |
| | 三宅町 | | | | | | | | | | |
| | 田原本町 | 1 | | | | | | | 1 | 2 | |
| 計 | 1 | | | | | | | 1 | 2 | | |
| 宇陀郡 | 曾爾村 | | | | | | | | | | |
| | 御杖村 | | | | | | | | | | |
| 計 | | | | | | | | | | | |
| 高市郡 | 高取町 | | | | | | | | | | |
| | 明日香村 | | | | | | | | | | |
| | 計 | | | | | | | | | | |
| 北葛城郡 | 上牧町 | | | | | | | | | | |
| | 王寺町 | | | | | | | | | | |
| | 広陵町 | | | | | | | | | | |
| | 河合町 | | | | | | | | | | |
| 計 | | | | | | | | | | | |
| 吉野郡 | 吉野町 | | | | | | | | | | |
| | 大淀町 | | | | | 1 | | | 1 | 420 | |
| | 下市町 | | | | | | | | | | |
| | 黒滝村 | | | | | | | | | | |
| | 天川村 | | | | | | | | | | |
| | 野迫川村 | | | | | | | | | | |
| | 十津川村 | | | | | | | | | | |
| | 下北山村 | | | | | | | | | | |
| | 上北山村 | | | | | | | | | | |
| 川上村 | | | | | | | | | | | |
| 東吉野村 | | | | | | | | | | | |
| 計 | | | | | 1 | | | 1 | 420 | | |
| 郡部計 | 1 | | | | 1 | | | 2 | 2 | 426 | |
| 合計 | 3 | | | | 3 | 1 | 1 | 8 | 291 | 3,497 | |

(エ) 蜜蜂

| 蜜蜂 | | | |
|----|-----|----|-----|
| 採蜜 | | 交配 | |
| 戸数 | 群数 | 戸数 | 群数 |
| 5 | 80 | 4 | 72 |
| 4 | 74 | 3 | 68 |
| 1 | 5 | | |
| | | 1 | 8 |
| 1 | 30 | 2 | 31 |
| 2 | 55 | | |
| 8 | 176 | 3 | 91 |
| 2 | 65 | 2 | 65 |
| 4 | 93 | | |
| 27 | 578 | 15 | 335 |
| 1 | 1 | 1 | 1 |
| 1 | 1 | 1 | 1 |
| | | | |
| | | | |
| | | | |
| | | | |
| | | | |
| 2 | 104 | 1 | 6 |
| 2 | 104 | 1 | 6 |
| | | | |
| | | | |
| | | | |
| 1 | 1 | | |
| 1 | 1 | | |
| | | | |
| | | | |
| | | | |
| 1 | 7 | | |
| 1 | 7 | | |
| | | | |
| | | | |
| | | | |
| | | | |
| | | | |
| | | | |
| | | | |
| 1 | 27 | 1 | 3 |
| | | | |
| | | | |
| | | | |
| | | | |
| | | | |
| | | | |
| 1 | 27 | 1 | 3 |
| 6 | 140 | 3 | 10 |
| 33 | 718 | 18 | 345 |

(才) 採卵鶏

| 市町村 | | 採 卵 鶏 | | | | | | | | | | | 総羽数 | |
|-------|------|---------------|-----------------|-----------------|------------------|------------------|------------------|------------------|-------------------|-------------------|-------------------|---------|---------|---------|
| | | 飼 養 規 模 別 戸 数 | | | | | | | | | | | | |
| | | 1 ~ 299 | 300 ~ 499 | 500 ~ 999 | 1千 ~ 1,999 | 2千 ~ 2,999 | 3千 ~ 4,999 | 5千 ~ 9,999 | 1万 ~ 19,999 | 2万 ~ 29,999 | 3万 ~ 49,999 | 5万 ~ | 計 | |
| 奈良市 | | 1 | | 1 | 1 | 1 | | | 3 | | 2 | | 9 | 104,840 |
| 大和高田市 | | | | | | | | | | | | | | |
| 大和郡山市 | | | | | | 1 | 1 | | | | | | 2 | 13,500 |
| 天理市 | | | | | | | | | | | | | | |
| 橿原市 | | | | | | | | | 1 | | | | 1 | 12,000 |
| 桜井市 | | | | | | | | | | | | | | |
| 五條市 | | | | | | 1 | | | 2 | | | 1 | 4 | 124,941 |
| 御所市 | | | | | 1 | 1 | | | | | | | 2 | 5,659 |
| 生駒市 | | | | 1 | | | | | | | | | 1 | 500 |
| 香芝市 | | | | | | | | 1 | | | | | 1 | 8,000 |
| 葛城市 | | | | | | | | 2 | | | | | 2 | 11,700 |
| 宇陀市 | | | | | 1 | | | 1 | | | | | 2 | 10,500 |
| 市部計 | | 1 | 2 | 2 | 2 | 3 | 5 | 6 | 2 | 1 | 24 | | 291,640 | |
| 山辺郡 | 山添村 | | | | 1 | | | | | | | | 1 | 1,000 |
| | 計 | | | | 1 | | | | | | | | 1 | 1,000 |
| 生駒郡 | 平群町 | | | | | | | | | | | | | |
| | 三郷町 | | | 1 | | | | | | | | | 1 | 850 |
| | 斑鳩町 | | | | | | | | | | | | | |
| | 安堵町 | | | | | | | | | | | | | |
| | 計 | | | 1 | | | | | | | | | 1 | 850 |
| 磯城郡 | 川西町 | | | | | | | | | | | | | |
| | 三宅町 | | | | | | | | | | | | | |
| | 田原本町 | 1 | | | | | | | | | | | 1 | 240 |
| | 計 | 1 | | | | | | | | | | | 1 | 240 |
| 宇陀郡 | 曾爾村 | | | | | | | | | | | | | |
| | 御杖村 | | 1 | 1 | | | | | | | | | 2 | 1,010 |
| | 計 | | 1 | 1 | | | | | | | | | 2 | 1,010 |
| 高市郡 | 高取町 | | | 1 | | | | | | | | | 1 | 560 |
| | 明日香村 | | | | | | | | | | | | | |
| | 計 | | | 1 | | | | | | | | | 1 | 560 |
| 北葛城郡 | 上牧町 | | | | | | | | | | | | | |
| | 王寺町 | | | | | | | | | | | | | |
| | 広陵町 | | | | | | | | | | | | | |
| | 河合町 | | | | | | | | | | | | | |
| | 計 | | | | | | | | | | | | | |
| 吉野郡 | 吉野町 | | | | | | | | 1 | | | | 1 | 14,000 |
| | 大淀町 | | | | | | | | | | | | | |
| | 下市町 | | | | | | | | | | | | | |
| | 黒滝村 | | | | | | | | | | | | | |
| | 天川村 | | | | | | | | | | | | | |
| | 野迫川村 | | | | | | | | | | | | | |
| | 十津川村 | 1 | | | | | | | | | | | 1 | 200 |
| | 下北山村 | | | | | | | | | | | | | |
| | 上北山村 | | | | | | | | | | | | | |
| | 川上村 | | | | | | | | | | | | | |
| | 東吉野村 | | | | | | | | | | | | | |
| | 計 | 1 | | | | | | | 1 | | | | 2 | 14,200 |
| 郡部計 | | 2 | 1 | 3 | 1 | | | | 1 | | | | 8 | 17,860 |
| 合計 | | 3 | 1 | 5 | 3 | 2 | 3 | 5 | 7 | | 2 | 1 | 32 | 309,500 |

(カ) 肉用鶏

(キ) 種鶏

| 肉 用 鶏 | | | | | | | | | | 種 鶏 | | | |
|--------------------|-------|--------------|--------------|--------------|--------------|---------------|-----|---|--------|------|--------|----|-------|
| 大和肉鶏以外の肉用鶏 飼養規模別戸数 | | | | | | | | | | 大和肉鶏 | | 戸数 | 総羽数 |
| 市町村 | 999以下 | 1千～ 1,999 | 2千～ 2,999 | 3千～ 4,999 | 5千～ 9,999 | 1万～ 19,999 | 2万～ | 計 | 総羽数 | 戸数 | 総羽数 | | |
| 奈良市 | | | | | | | | | | 1 | 5,500 | 1 | 1,400 |
| 大和高田市 | | | | | | | | | | | | | |
| 大和郡山市 | | | | | | | | | | | | | |
| 天理市 | | | | | | | | | | | | | |
| 橿原市 | | | | | | | | | | | | | |
| 桜井市 | | | | | | | | | | | | | |
| 五條市 | | | | | | | | | | 2 | 17,172 | | |
| 御所市 | | | | | | | | | | | | | |
| 生駒市 | | | | | | | | | | | | | |
| 香芝市 | | | | | | | | | | | | | |
| 葛城市 | | | | | | | | | | | | | |
| 宇陀市 | | | | | | | 1 | 1 | 22,860 | 2 | 2,304 | 1 | 793 |
| 市部計 | | | | | | | 1 | 1 | 22,860 | 5 | 24,976 | 2 | 2,193 |
| 山辺郡 | 山添村 | | | | | | | | | | | | |
| | 計 | | | | | | | | | | | | |
| 生駒郡 | 平群町 | | | | | | | | | | | | |
| | 三郷町 | | | | | | | | | | | | |
| | 斑鳩町 | | | | | | | | | | | | |
| | 安堵町 | | | | | | | | | | | | |
| | 計 | | | | | | | | | | | | |
| 磯城郡 | 川西町 | | | | | | | | | | | | |
| | 三宅町 | | | | | | | | | | | | |
| | 田原本町 | | | | | | | | | | | | |
| | 計 | | | | | | | | | | | | |
| 宇陀郡 | 曾爾村 | | | | | | | | | | | | |
| | 御杖村 | | | | | | | | | | | | |
| | 計 | | | | | | | | | | | | |
| 高市郡 | 高取町 | | | 1 | | | | 1 | 2,305 | 1 | 6,075 | | |
| | 明日香村 | | | | | | | | | | | | |
| | 計 | | | 1 | | | | 1 | 2,305 | 1 | 6,075 | | |
| 北葛城郡 | 上牧町 | | | | | | | | | | | | |
| | 王寺町 | | | | | | | | | | | | |
| | 広陵町 | | | | | | | | | | | | |
| | 河合町 | | | | | | | | | | | | |
| | 計 | | | | | | | | | | | | |
| 吉野郡 | 吉野町 | | | | | | | | | | | | |
| | 大淀町 | | | | | | | | | 1 | 6,900 | | |
| | 下市町 | | | | | | | | | | | | |
| | 黒滝村 | | | | | | | | | | | | |
| | 天川村 | | | | | | | | | | | | |
| | 野迫川村 | | | | | | | | | | | | |
| | 十津川村 | | | | | | | | | | | | |
| | 下北山村 | | | | | | | | | | | | |
| | 上北山村 | | | | | | | | | | | | |
| | 川上村 | | | | | | | | | | | | |
| | 東吉野村 | | | | | | | | | | | | |
| | 計 | | | | | | | | | 1 | 6,900 | | |
| 郡部計 | | | 1 | | | | | 1 | 2,305 | 2 | 12,975 | 0 | 0 |
| 合計 | | | 1 | | | | 1 | 2 | 25,165 | 7 | 37,951 | 2 | 2,193 |

(ク) その他

| | 馬 | | めん羊 | | 山羊 | | 猪 イノブタ | | あひる アイガモ | | うずら | | きじ | | だちょう | | ほろほろ 鳥 | | 七面鳥 | | 愛玩鳥 | | 日本 ミンパチ | | ミニブタ | | 鹿 | | | | |
|-------|------|-----|-----|-----|----|-----|-----------|----|-------------|-------|-----|----|----|----|------|----|-----------|----|-----|----|-----|----|------------|-----|------|-----|----|----|---|---|--|
| | 戸数 | 頭数 | 戸数 | 頭数 | 戸数 | 頭数 | 戸数 | 頭数 | 戸数 | 頭数 | 戸数 | 頭数 | 戸数 | 頭数 | 戸数 | 頭数 | 戸数 | 頭数 | 戸数 | 頭数 | 戸数 | 頭数 | 戸数 | 群数 | 戸数 | 群数 | 戸数 | 頭数 | | | |
| 奈良市 | 5 | 41 | 2 | 2 | 6 | 21 | | | 1 | 1 | 4 | 13 | 2 | 79 | | | | | | | | | 9 | 118 | 7 | 31 | 6 | 7 | | | |
| 大和高田市 | 1 | 12 | | | | | | | | | | | | | | | | | | | | | 1 | 2 | 1 | 5 | | | | | |
| 大和郡山市 | | | | | 2 | 2 | | | | | 1 | 1 | | | | | | | | | | | 2 | 22 | 1 | 2 | 1 | 1 | | | |
| 天理市 | 2 | 83 | | | 2 | 6 | | | | | | | | | | | | | | | | | | 3 | 24 | 1 | 1 | | | | |
| 橿原市 | | | | | 1 | 5 | | | | | | | 1 | 2 | | | | | | | | | 2 | 12 | 3 | 6 | 1 | 1 | | | |
| 桜井市 | | | | | 2 | 3 | | | 1 | 4,100 | | | | | | | | | | | | | 2 | 23 | 2 | 4 | | | | | |
| 五條市 | | | 1 | 4 | 2 | 3 | | | 1 | 21 | 1 | 1 | | | | | | | | | | | 3 | 40 | 4 | 34 | | | | | |
| 御所市 | 1 | 72 | 2 | 8 | 2 | 6 | | | 2 | 2,701 | | | | | | | | | | | | | 3 | 18 | | | 2 | 2 | 1 | 1 | |
| 生駒市 | 1 | 1 | | | 3 | 12 | | | | | | | | | | | | | | | | | 4 | 25 | 6 | 21 | 2 | 2 | | | |
| 香芝市 | 1 | 1 | 2 | 14 | | | | | | | | | | | | | | | | | | | | 1 | 5 | | | | | | |
| 葛城市 | 1 | 27 | | | 2 | 2 | | | | | | | | | | | | | | | | | 1 | 8 | | | | | | | |
| 宇陀市 | 5 | 11 | 1 | 20 | 2 | 25 | | | | | | | | | | | | | | | | | 2 | 57 | 2 | 4 | | | 1 | 2 | |
| 市部計 | 17 | 248 | 8 | 48 | 24 | 85 | | | 5 | 6,823 | 6 | 15 | 3 | 81 | | | | | | | | | 29 | 325 | 30 | 136 | 13 | 14 | 2 | 3 | |
| 山辺郡 | 山添村 | | | 1 | 50 | 2 | 9 | | | 1 | 19 | | | | | | | | | | | 1 | 16 | | | | | | | | |
| | 計 | | | 1 | 50 | 2 | 9 | | | 1 | 19 | | | | | | | | | | | 1 | 16 | | | | | | | | |
| 生駒郡 | 平群町 | 1 | 17 | | | 1 | 1 | | | 1 | 1 | | | | | | | | | | | 1 | 2 | | | | | | | | |
| | 三郷町 | | | | | 1 | 3 | | | | | | | | | | | | | | | 1 | 6 | | | | | | | | |
| | 斑鳩町 | | | | | | | | | | | | | | | | | | | | | 2 | 18 | 1 | 2 | 1 | 1 | | | | |
| | 安堵町 | | | | | | | | | | | | | | | | | | | | | 2 | 7 | 1 | 5 | | | | | | |
| 計 | 1 | 17 | | | 2 | 4 | | | 1 | 1 | | | | | | | | | | | 6 | 33 | 2 | 7 | 1 | 1 | | | | | |
| 磯城郡 | 川西町 | | | | | | | | | | | | | | | | | | | | | | | | | | | | | | |
| | 三宅町 | | | | | 1 | 27 | | | | | | | | | | | | | | | | | | | | | | | | |
| | 田原本町 | 1 | 1 | 1 | 2 | | | | | | | | | | | | | | | | | | | 1 | 2 | | | | | | |
| 計 | 1 | 1 | 1 | 2 | 1 | 27 | | | | | | | | | | | | | | | | | 1 | 2 | | | | | | | |
| 宇陀郡 | 曾爾村 | | | | | 1 | 1 | | | | | | | | | | | | | | | 1 | 3 | | | | | | | | |
| | 御杖村 | | | | | 1 | 2 | | | | | | | | | | | | | | | 1 | 68 | 1 | 2 | | | | | | |
| 計 | | | | | 2 | 3 | | | | | | | | | | | | | | | 2 | 71 | 1 | 2 | | | | | | | |
| 高市郡 | 高取町 | 1 | 2 | | | | | | | | | | | | | | | | | | | | | 1 | 3 | | | | | | |
| | 明日香村 | | | | | 4 | 8 | | | | | | | | | | | | | | | | | 1 | 1 | | | | | | |
| 計 | 1 | 2 | | | 4 | 8 | | | | | | | | | | | | | | | | | 2 | 4 | | | | | | | |
| 北葛城郡 | 上牧町 | | | | | | | | | | | | | | | | | | | | | | | 1 | 2 | | | | | | |
| | 王寺町 | | | | | | | | | | | | | | | | | | | | | | | 1 | 2 | | | | | | |
| | 広陵町 | | | | | | | | | | | | | | | | | | | | | | | | | | | | | | |
| | 河合町 | | | | | 1 | 3 | | | | | | | | | | | | | | | | | | | | | | | | |
| 計 | | | | | 1 | 3 | | | | | | | | | | | | | | | | | 2 | 4 | | | | | | | |
| 吉野郡 | 吉野町 | | | | | | | | | | | 2 | 19 | | | | | | | | | 2 | 27 | | | | | | | | |
| | 大淀町 | | | | | 2 | 4 | | | | | | | | | | | | | | | | | 2 | 2 | | | | | | |
| | 下市町 | | | | | | | | | | | | | | | | | | | | | | | 4 | 16 | | | | | | |
| | 黒滝村 | | | | | | | | | | | | | | | | | | | | | | | | | | | | | | |
| | 天川村 | | | | | | | | | | | | | | | | | | | | | | | | | | | | | | |
| | 野迫川村 | | | | | | | | | | | | | | | | | | | | | | | 1 | 4 | | | | | | |
| | 十津川村 | | | | | 2 | 2 | | | 1 | 7 | | | | | | | | | | | | | 1 | 8 | | | | | | |
| | 下北山村 | | | | | | | | | | | | | | | | | | | | | | | | | | | | | | |
| | 上北山村 | | | | | | | | | | | | | | | | | | | | | | | 1 | 30 | | | | | | |
| 川上村 | | | | | | | | | | | | | | | | | | | | | | | 1 | 4 | | | | | | | |
| 東吉野村 | | | | | | | | | | | | | | | | | | | | | | | | | | | | | | | |
| 計 | | | | | 4 | 6 | | | 1 | 7 | 2 | 19 | | | | | | | | | 3 | 57 | 9 | 34 | | | | | | | |
| 郡部計 | 3 | 20 | 2 | 52 | 16 | 60 | | | 3 | 27 | 2 | 19 | | | | | | | | | | | 12 | 177 | 17 | 53 | 1 | 1 | | | |
| 合計 | 20 | 268 | 10 | 100 | 40 | 145 | | | 8 | 6,850 | 8 | 34 | 3 | 81 | | | | | | | | | 41 | 502 | 47 | 189 | 14 | 15 | 2 | 3 | |

IV 家畜家さん飼養状況の推移

| | 乳 用 牛 | | | | 肉 用 牛 | | | | | | | | 豚 | | | |
|------|-------|-------|-------|-------|--------|-------|-------|-------|-------|-------|-------|--------|-----|-------|--------|-------|
| | 戸 数 | | 頭 数 | | 和牛・その他 | | | | 乳 用 種 | | | | 戸 数 | | 頭 数 | |
| | | | | | 戸 数 | | 頭 数 | | 戸 数 | | 頭 数 | | | | | |
| | 実数 | 対前年比 | 実数 | 対前年比 | 実数 | 対前年比 | 実数 | 対前年比 | 実数 | 対前年比 | 実数 | 対前年比 | 実数 | 対前年比 | 実数 | 対前年比 |
| 平成 5 | 176 | 95.1 | 7,039 | 96.8 | 108 | 95.6 | 1,756 | 82.6 | 88 | 91.7 | 2,543 | 119.9 | 19 | 90.5 | 18,107 | 90.2 |
| 6 | 160 | 90.9 | 6,776 | 96.3 | 102 | 94.4 | 2,338 | 133.1 | 79 | 89.8 | 2,341 | 92.1 | 18 | 94.7 | 17,080 | 94.3 |
| 7 | 149 | 93.1 | 6,459 | 95.3 | 93 | 91.2 | 2,573 | 110.1 | 74 | 93.7 | 2,391 | 102.1 | 17 | 94.4 | 13,969 | 81.8 |
| 8 | 143 | 96.0 | 6,409 | 99.2 | 74 | 79.6 | 2,145 | 83.4 | 89 | 120.3 | 2,802 | 117.2 | 16 | 94.1 | 14,740 | 105.5 |
| 9 | 135 | 94.4 | 6,022 | 94.0 | 72 | 97.3 | 2,262 | 105.5 | 98 | 110.1 | 2,737 | 97.7 | 16 | 100.0 | 14,269 | 96.8 |
| 10 | 127 | 94.1 | 5,927 | 98.4 | 72 | 100.0 | 2,375 | 105.0 | 67 | 68.4 | 2,703 | 98.8 | 16 | 100.0 | 14,361 | 100.6 |
| 11 | 121 | 95.3 | 5,488 | 92.6 | 71 | 98.6 | 2,244 | 94.5 | 63 | 94.0 | 2,423 | 89.6 | 16 | 100.0 | 14,949 | 104.1 |
| 12 | 113 | 93.4 | 5,222 | 95.2 | 64 | 90.1 | 1,814 | 80.8 | 86 | 136.5 | 3,049 | 125.8 | 15 | 93.8 | 12,150 | 81.3 |
| 13 | 113 | 100.0 | 5,213 | 99.8 | 59 | 92.2 | 1,515 | 83.5 | 98 | 114.0 | 2,878 | 94.4 | 15 | 100.0 | 13,251 | 109.1 |
| 14 | 111 | 98.2 | 5,620 | 107.8 | 55 | 93.2 | 1,318 | 87.0 | 97 | 99.0 | 2,751 | 95.6 | 16 | 106.7 | 13,124 | 99.0 |
| 15 | 103 | 92.8 | 5,348 | 95.2 | 56 | 101.8 | 1,372 | 104.1 | 87 | 89.7 | 2,806 | 102.0 | 15 | 93.8 | 13,144 | 100.2 |
| 16 | 96 | 93.2 | 5,342 | 99.9 | 66 | 117.9 | 2,174 | 158.5 | 83 | 95.4 | 1,985 | 70.7 | 15 | 100.0 | 12,081 | 91.9 |
| 17 | 91 | 94.8 | 5,038 | 94.3 | 63 | 95.5 | 2,041 | 93.9 | 68 | 81.9 | 1,963 | 98.9 | 13 | 86.7 | 11,139 | 92.2 |
| 18 | 88 | 96.7 | 4,810 | 95.5 | 72 | 114.3 | 2,005 | 98.2 | 61 | 89.7 | 1,903 | 96.9 | 13 | 100.0 | 10,610 | 95.3 |
| 19 | 85 | 96.6 | 4,761 | 99.0 | 62 | 86.1 | 2,353 | 117.4 | 65 | 106.6 | 2,070 | 108.8 | 14 | 107.7 | 11,594 | 109.3 |
| 20 | 78 | 91.8 | 4,495 | 94.4 | 88 | 141.9 | 4,348 | 184.8 | 22 | 33.8 | 102 | 4.9 | 14 | 100.0 | 10,764 | 92.8 |
| 21 | 75 | 96.2 | 4,223 | 93.9 | 90 | 102.3 | 4,458 | 184.8 | 16 | 72.7 | 171 | 167.6 | 13 | 92.9 | 8,664 | 80.5 |
| 22 | 68 | 90.7 | 4,150 | 98.3 | 83 | 92.2 | 4,469 | 102.5 | 11 | 68.8 | 74 | 43.3 | 15 | 115.4 | 8,961 | 103.4 |
| 23 | 67 | 98.5 | 4,108 | 99.0 | 66 | 79.5 | 4,127 | 92.3 | 8 | 72.7 | 55 | 74.3 | 13 | 86.7 | 6,707 | 74.8 |
| 24 | 64 | 95.5 | 3,954 | 96.3 | 65 | 98.5 | 3,957 | 95.9 | 8 | 100.0 | 47 | 85.5 | 14 | 107.7 | 6,571 | 98.0 |
| 25 | 62 | 96.9 | 3,758 | 95.0 | 61 | 93.8 | 3,910 | 98.8 | 10 | 125.0 | 63 | 134.0 | 15 | 107.1 | 6,895 | 104.9 |
| 26 | 60 | 96.8 | 3,679 | 97.9 | 56 | 91.8 | 3,499 | 89.5 | 14 | 140.0 | 58 | 92.1 | 14 | 93.3 | 6,868 | 99.6 |
| 27 | 58 | 96.7 | 3,602 | 97.9 | 56 | 100.0 | 3,236 | 92.5 | 7 | 50.0 | 33 | 56.9 | 13 | 92.9 | 6,471 | 94.2 |
| 28 | 55 | 94.8 | 3,710 | 103.0 | 53 | 94.6 | 3,817 | 118.0 | 4 | 57.1 | 11 | 33.3 | 12 | 92.3 | 6,341 | 98.0 |
| 29 | 52 | 94.5 | 3,555 | 95.8 | 49 | 92.5 | 3,782 | 99.1 | 1 | 25.0 | 3 | 27.3 | 12 | 100.0 | 6,532 | 103.0 |
| 30 | 51 | 98.1 | 3,188 | 89.7 | 46 | 93.9 | 3,965 | 104.8 | 8 | 800.0 | 33 | 1100.0 | 12 | 100.0 | 5,906 | 90.4 |
| 31 | 47 | 92.2 | 3,186 | 99.9 | 53 | 115.2 | 3,984 | 100.5 | 6 | 75.0 | 22 | 66.7 | 11 | 91.7 | 5,783 | 97.9 |
| 令和 2 | 41 | 87.2 | 3,050 | 95.7 | 44 | 83.0 | 4,177 | 104.8 | 3 | 50.0 | 23 | 104.5 | 11 | 100.0 | 5,397 | 93.3 |
| 3 | 41 | 100.0 | 3,140 | 103.0 | 45 | 102.3 | 4,060 | 97.2 | 1 | 33.3 | 1 | 4.3 | 10 | 90.9 | 5,426 | 100.5 |
| 4 | 41 | 100.0 | 3,079 | 98.1 | 49 | 108.9 | 4,404 | 108.5 | 0 | 0.0 | 0 | 0.0 | 8 | 80.0 | 4,339 | 80.0 |
| 5 | 34 | 82.9 | 2,941 | 95.5 | 48 | 98.0 | 4,322 | 98.1 | 2 | - | 3 | - | 8 | 100.0 | 3,497 | 80.6 |

IV 家畜家さん飼養状況の推移

| | 採卵鶏 | | | | 肉用鶏 | | | | 種鶏 | | | | 鶏 | | | |
|------|-----|-------|-----------|-------|-----|-------|---------|-------|----|-------|--------|-------|-----|-------|-----------|-------|
| | 戸数 | | 羽数 | | 戸数 | | 羽数 | | 戸数 | | 羽数 | | 戸数 | | 頭数 | |
| | 実数 | 対前年比 | 実数 | 対前年比 | 実数 | 対前年比 | 実数 | 対前年比 | 実数 | 対前年比 | 実数 | 対前年比 | 実数 | 対前年比 | 実数 | 対前年比 |
| 平成 5 | 116 | 89.2 | 1,296,549 | 99.0 | 18 | 90.0 | 158,050 | 85.7 | 2 | 100.0 | 10,489 | 119.1 | 136 | 89.5 | 1,465,088 | 97.5 |
| 6 | 101 | 87.1 | 1,280,475 | 98.8 | 17 | 94.4 | 164,550 | 104.1 | 2 | 100.0 | 11,658 | 111.1 | 120 | 88.2 | 1,456,683 | 99.4 |
| 7 | 98 | 97.0 | 1,171,522 | 91.5 | 15 | 88.2 | 134,740 | 81.9 | 2 | 100.0 | 12,226 | 104.9 | 115 | 95.8 | 1,318,488 | 90.5 |
| 8 | 92 | 93.9 | 1,136,825 | 97.0 | 24 | 160.0 | 166,964 | 123.9 | 3 | 150.0 | 3,405 | 27.9 | 119 | 103.5 | 1,307,194 | 99.1 |
| 9 | 91 | 98.9 | 1,118,360 | 98.4 | 28 | 116.7 | 146,080 | 87.5 | 2 | 66.7 | 10,600 | 311.3 | 121 | 101.7 | 1,275,040 | 97.5 |
| 10 | 89 | 97.8 | 1,100,856 | 98.4 | 24 | 85.7 | 155,167 | 106.2 | 2 | 100.0 | 11,316 | 106.8 | 115 | 95.0 | 1,267,339 | 99.4 |
| 11 | 84 | 94.4 | 1,098,087 | 99.7 | 23 | 95.8 | 157,463 | 101.5 | 2 | 100.0 | 11,415 | 100.9 | 109 | 94.8 | 1,266,965 | 100.0 |
| 12 | 83 | 98.8 | 1,087,732 | 99.1 | 22 | 95.7 | 149,070 | 94.7 | 2 | 100.0 | 3,740 | 32.8 | 107 | 98.2 | 1,240,542 | 97.9 |
| 13 | 78 | 94.0 | 1,018,759 | 93.7 | 22 | 100.0 | 168,409 | 113.0 | 2 | 100.0 | 3,148 | 84.2 | 102 | 95.3 | 1,190,316 | 96.0 |
| 14 | 73 | 93.6 | 1,041,578 | 102.2 | 25 | 113.6 | 156,976 | 93.2 | 2 | 100.0 | 4,160 | 132.1 | 100 | 98.0 | 1,202,714 | 101.0 |
| 15 | 74 | 101.4 | 1,030,311 | 98.9 | 25 | 100.0 | 111,482 | 71.0 | 2 | 100.0 | 2,961 | 71.2 | 101 | 101.0 | 1,144,754 | 95.2 |
| 16 | 72 | 97.3 | 970,725 | 94.2 | 22 | 88.0 | 85,270 | 76.5 | 2 | 100.0 | 2,951 | 99.7 | 96 | 95.0 | 1,058,946 | 92.5 |
| 17 | 70 | 97.2 | 941,133 | 97.0 | 23 | 104.5 | 94,070 | 110.3 | 2 | 100.0 | 2,745 | 93.0 | 95 | 99.0 | 1,037,948 | 98.0 |
| 18 | 63 | 90.0 | 882,370 | 93.8 | 22 | 95.7 | 90,570 | 96.3 | 2 | 100.0 | 2,900 | 105.6 | 87 | 91.6 | 975,840 | 94.0 |
| 19 | 63 | 100.0 | 843,360 | 95.6 | 22 | 100.0 | 85,250 | 94.1 | 2 | 100.0 | 2,859 | 98.6 | 87 | 100.0 | 931,469 | 95.5 |
| 20 | 62 | 98.4 | 784,478 | 93.0 | 18 | 81.8 | 70,180 | 82.3 | 2 | 100.0 | 3,268 | 114.3 | 78 | 89.7 | 857,926 | 92.1 |
| 21 | 60 | 98.4 | 641,218 | 93.0 | 16 | 81.8 | 68,711 | 82.3 | 2 | 100.0 | 1,721 | 114.3 | 76 | 89.7 | 711,650 | 92.1 |
| 22 | 63 | 96.8 | 630,136 | 81.7 | 16 | 88.9 | 84,155 | 97.9 | 2 | 100.0 | 2,100 | 52.7 | 80 | 97.4 | 716,391 | 83.0 |
| 23 | 63 | 100.0 | 518,527 | 82.3 | 15 | 100.0 | 53,755 | 63.9 | 2 | 100.0 | 2,200 | 104.8 | 73 | 105.3 | 574,482 | 80.2 |
| 24 | 65 | 103.2 | 568,431 | 109.6 | 13 | 86.7 | 46,990 | 87.4 | 3 | 150.0 | 2,354 | 107.0 | 77 | 91.3 | 617,775 | 107.5 |
| 25 | 54 | 83.1 | 547,023 | 96.2 | 15 | 86.7 | 56,617 | 120.5 | 3 | 100.0 | 1,706 | 72.5 | 63 | 105.5 | 605,346 | 107.5 |
| 26 | 50 | 92.6 | 546,726 | 99.9 | 13 | 115.4 | 51,123 | 90.3 | 3 | 100.0 | 1,753 | 102.8 | 59 | 81.8 | 599,602 | 98.0 |
| 27 | 48 | 96.0 | 471,748 | 86.3 | 12 | 92.3 | 50,859 | 99.5 | 3 | 100.0 | 2,030 | 115.8 | 57 | 81.8 | 524,637 | 98.0 |
| 28 | 50 | 104.2 | 454,426 | 96.3 | 13 | 108.3 | 48,192 | 94.8 | 3 | 100.0 | 2,206 | 108.7 | 59 | 81.8 | 504,824 | 98.0 |
| 29 | 51 | 102.0 | 421,031 | 92.7 | 11 | 84.6 | 56,151 | 116.5 | 3 | 100.0 | 2,547 | 115.5 | 60 | 101.7 | 479,729 | 95.0 |
| 30 | 48 | 94.1 | 451,324 | 107.2 | 12 | 109.1 | 58,655 | 104.5 | 2 | 66.7 | 2,297 | 90.2 | 58 | 96.7 | 512,276 | 106.8 |
| 31 | 44 | 91.7 | 384,439 | 85.2 | 13 | 108.3 | 56,499 | 96.3 | 2 | 100.0 | 1,982 | 86.3 | 54 | 93.1 | 440,938 | 86.1 |
| 令和 2 | 40 | 90.9 | 354,951 | 92.3 | 11 | 84.6 | 56,098 | 99.3 | 1 | 50.0 | 1,155 | 58.3 | 50 | 82.8 | 412,204 | 93.5 |
| 3 | 34 | 85.0 | 239,299 | 67.4 | 10 | 90.9 | 57,949 | 103.3 | 2 | 200.0 | 2,607 | 225.7 | 43 | 86.0 | 299,855 | 72.7 |
| 4 | 35 | 102.9 | 317,677 | 132.8 | 9 | 90.0 | 56,631 | 97.7 | 2 | 100.0 | 3,923 | 150.5 | 42 | 97.7 | 378,231 | 126.1 |
| 5 | 32 | 91.4 | 309,500 | 97.4 | 8 | 88.9 | 63,116 | 111.5 | 2 | 100.0 | 2,193 | 55.9 | 39 | 92.9 | 374,809 | 99.1 |

V 家畜生産量及び生産額の推移

| 項目 | 年度 | 平成21 | | 平成22 | | 平成25 | | 平成26 | | 平成27 | | 平成28 | | 平成29 | | 平成30 | | 平成31 | | 令和2 | | 令和3 | | 令和4 | | |
|------|-------|-----------|-----------|-----------|-----------|-----------|-----------|-----------|-----------|-----------|-----------|-----------|-----------|-----------|-----------|-----------|-----------|-----------|-----------|-----------|-----------|-----------|-----------|-----------|-----------|-----------|
| | | 生産量 | 生産額 | 生産量 | 生産額 | 生産量 | 生産額 | 生産量 | 生産額 | 生産量 | 生産額 | 生産量 | 生産額 | 生産量 | 生産額 | 生産量 | 生産額 | 生産量 | 生産額 | 生産量 | 生産額 | 生産量 | 生産額 | 生産量 | 生産額 | |
| 牛乳 | t | 29,001 | 3,112,445 | 27,703 | 2,981,092 | 26,103 | 2,840,294 | 25,117 | 2,803,409 | 25,147 | 2,886,524 | 24,996 | 2,868,891 | 23,824 | 2,737,306 | 23,095 | 2,654,632 | 22,515 | 2,685,634 | 23,948 | 2,855,536 | 24,674 | 2,940,104 | 22,818 | 2,814,532 | |
| 鶏卵 | t | 7,842 | 1,308,503 | 6,860 | 1,235,315 | 7,585 | 1,471,680 | 7,115 | 1,543,066 | 7,044 | 1,594,527 | 5,963 | 1,255,609 | 5,851 | 1,246,994 | 6,356 | 1,230,998 | 5,512 | 1,000,336 | 5,120 | 945,835 | 2,919 | 673,584 | 6,211 | 1,734,836 | |
| 牛肉 | 和牛 | t | 647 | 1,009,802 | 632 | 1,020,510 | 540 | 752,171 | 506 | 991,744 | 551 | 1,316,853 | 602 | 1,564,932 | 579 | 1,405,032 | 568 | 1,378,623 | 573 | 1,365,711 | 569 | 1,295,328 | 606 | 1,486,839 | 623 | 1,543,378 |
| | 乳産牛 | t | 208 | 39,777 | 201 | 31,607 | 183 | 32,648 | 178 | 42,871 | 179 | 56,076 | 176 | 48,998 | 166 | 47,950 | 160 | 46,017 | 155 | 48,857 | 154 | 47,714 | 154 | 42,126 | 151 | 35,323 |
| | 交雑肥育等 | t | 395 | 253,207 | 335 | 226,959 | 273 | 245,563 | 219 | 227,723 | 209 | 315,128 | 235 | 374,149 | 278 | 364,224 | 327 | 425,401 | 354 | 548,668 | 351 | 462,811 | 312 | 479,896 | 294 | 451,234 |
| 乳用子牛 | 頭 | 2,567 | 70,738 | 2,482 | 89,602 | 2,261 | 109,108 | 2,193 | 99,292 | 2,208 | 191,780 | 2,173 | 222,200 | 2,052 | 220,506 | 1,970 | 257,807 | 1,912 | 223,425 | 1,897 | 201,915 | 1,895 | 195,866 | 1,861 | 100,092 | |
| 子牛 | 乳用育成牛 | 頭 | 247 | 44,985 | 280 | 47,854 | 233 | 50,538 | 243 | 56,838 | 240 | 72,596 | 254 | 107,935 | 210 | 98,053 | 177 | 76,662 | 184 | 66,347 | 183 | 65,490 | 192 | 56,501 | 167 | 31,072 |
| | 肉用子牛 | 頭 | 176 | 54,065 | 169 | 63,088 | 173 | 78,448 | 188 | 95,804 | 192 | 112,044 | 186 | 135,685 | 235 | 147,012 | 210 | 136,892 | 213 | 140,065 | 209 | 130,262 | 215 | 154,314 | 230 | 136,243 |
| 鶏肉 | **肉用鶏 | t | 643 | 204,291 | 569 | 233,197 | 414 | 161,656 | 395 | 159,322 | 394 | 155,622 | 433 | 157,370 | 506 | 175,399 | 435 | 156,593 | 420 | 147,986 | 471 | 162,546 | 509 | 185,819 | 515 | 189,463 |
| 豚肉 | t | 1,270 | 490,145 | 1,157 | 509,053 | 1,064 | 520,224 | 966 | 572,552 | 883 | 484,900 | 821 | 425,170 | 747 | 401,877 | 754 | 405,488 | 743 | 378,964 | 701 | 388,084 | 665 | 343,389 | 579 | 323,095 | |
| *子豚 | 頭 | 16,542 | 250,115 | 15,143 | 231,120 | 14,242 | 229,700 | 14,242 | 265,590 | 14,039 | 245,039 | 13,984 | 241,562 | 13,266 | 241,751 | 12,254 | 220,674 | 11,776 | 252,948 | 11,758 | 246,232 | 9,770 | 190,702 | 6,348 | 102,986 | |
| 鑑別雌雛 | 千羽 | 220 | 36,171 | 174 | 28,394 | 108 | 17,725 | 92 | 15,600 | 95 | 17,840 | 103 | 18,364 | 103 | 19,000 | 96 | 18,090 | 99 | 18,550 | 97 | 17,550 | 96 | 17,850 | 97 | 18,909 | |
| 蜜蜂 | t | 24.0 | 66,560 | 26.0 | 65,822 | 32.0 | 66,025 | 23.0 | 57,252 | 27.0 | 65,163 | 24.0 | 59,607 | 18.0 | 51,660 | 17.0 | 48,276 | 22 | 60,357 | 40 | 59,040 | 34 | 111,410 | 22 | 72,159 | |
| 交配蜂 | 群 | 1,969 | 20,958 | 2,063 | 27,491 | 2,030 | 25,420 | 1,849 | 23,562 | 1,842 | 23,613 | 1,671 | 21,016 | 1,608 | 20,919 | 1,605 | 23,104 | 1,380 | 21,346 | 1,515 | 24,764 | 1,552 | 24,714 | 1,509 | 25,900 | |
| 計 | | 6,961,762 | | 6,791,104 | | 6,601,200 | | 6,954,625 | | 7,537,705 | | 7,501,488 | | 7,177,683 | | 7,079,257 | | 6,959,194 | | 6,903,107 | | 6,903,114 | | 7,579,222 | | |

*子豚 令和3年度まで数値の根拠としていた農水省”子豚販売価格データ”は公表されなくなった。R4年度から、農水省公表”生産資材小売価格 子豚(肉用 雑種)”データを子豚の生産額算出の根拠とした。

**肉用鶏に含む大和肉鶏の生産額は、昨年度(R4年報告)まで、税込み価格だった(10%)。R5年報告から、他品種同様に税抜きとした。