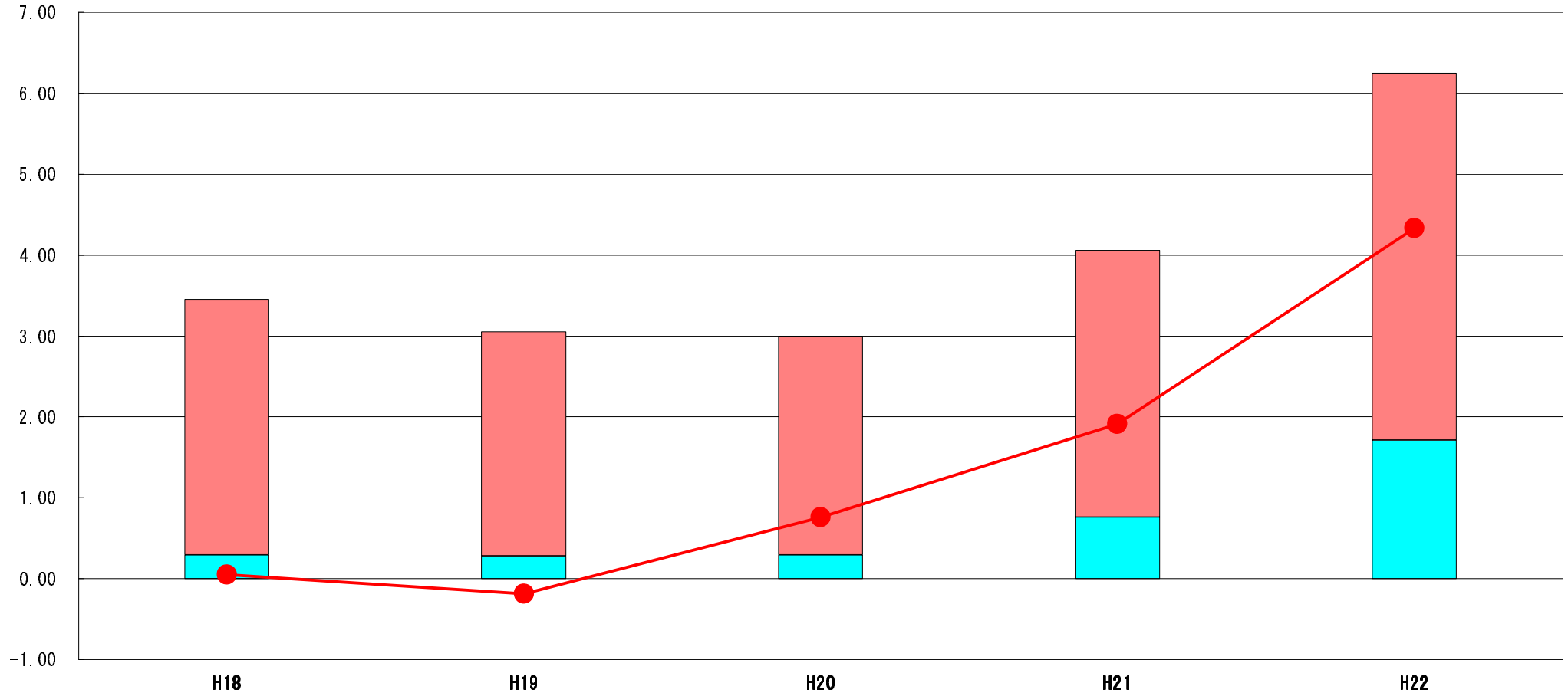


(5) 実質収支比率等に係る経年分析（都道府県）




平成22年度

奈良県

標準財政規模比（%）



標準財政規模比（%）

区分	年度	H18	H19	H20	H21	H22
 財政調整基金残高		3.16	2.77	2.71	3.30	4.54
 実質収支額		0.29	0.28	0.29	0.76	1.71
 実質単年度収支		0.05	▲ 0.19	0.76	1.91	4.33

分析欄

地方交付税や臨時財政対策債の増加による歳入の増加や、普通建設事業費の減などによる歳出の減少により、実質単年度収支は平成20年度より連続して黒字を確保しており、これに伴い実質収支額も平成20年度から平成22年度にかけて増加している。引き続き今後も実質単年度収支の黒字の確保に努める。