

第2回 奈良県がん予防対策推進委員会（受診率向上部会）

日時：平成24年10月26日（金）

午後2時～4時

場所：奈良県桜井総合庁舎 3階大会議室

次 第

1 開会

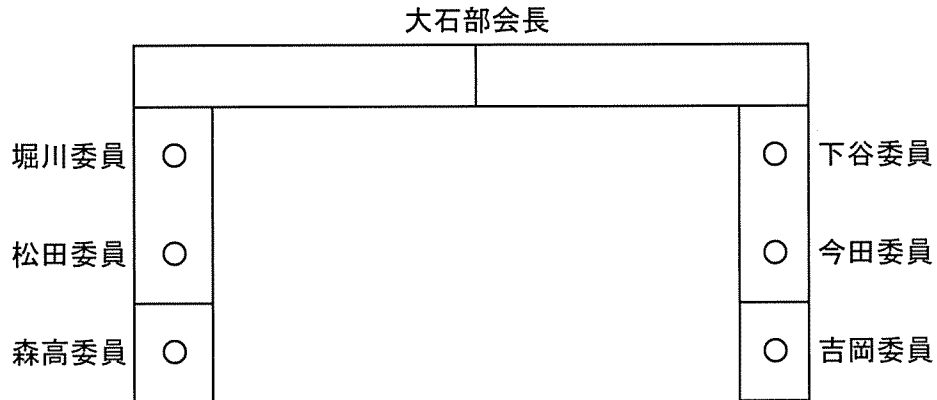
2 議題

- (1) がん検診受診率（23年度速報値）について（報告） <資料2>
- (2) がん検診知事表彰受賞市町村について（報告） <資料3>
- (3) 「がん検診を受けよう！」奈良県民大会について（報告） <資料4>
- (4) がん検診受診率目標値の設定及び受診率向上に向けた取り組みについて . . <資料5>

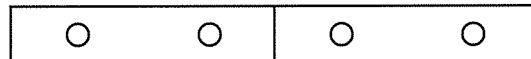
3 閉会

第2回 奈良県がん予防対策推進委員会(受診率向上部会)

日時:平成24年10月26日(金)午後2時~4時
場所:奈良県桜井総合庁舎 3階 大会議室



事務局



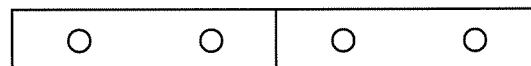
松山次長 橋本課長 大原主幹 増谷係長



後藤(保健予防課) 中川



(傍聴席)



(記者席)

奈良県がん予防対策推進委員会 委員名簿

(受診率向上部会)

区分	氏名	役職
学識経験者	大石 元	奈良県健康づくりセンター所長
奈良県医師会	堀川 巳清	奈良県医師会理事
奈良県がん検診応援団	松田 武彦	アフラック奈良支社長
保険者	森高 香代	全国健康保険協会奈良支部
都市衛生協議会	下谷 訓子	桜井市健康推進課長
市町村看護職員協議会	松山 神恵	葛城市健康増進課 課長補佐
ボランティア	今田 順子	奈良県食生活改善推進員連絡協議会理事
がん患者・家族	浦嶋 偉晃	奈良県のホスピスとがん医療をすすめる会
	吉岡 敏子	あけぼの奈良(乳がん患者会)代表

資料一式

- (資料1) 第1回奈良県がん予防対策推進委員会
(受診率向上部会) 意見概要

- (資料2) 市町村がん検診受診率(速報値)

- (資料3) がん検診知事表彰受診市町村について

- (資料4) 「がん検診を受けよう！」奈良県民大会について

- (資料5) がん検診受診率目標値の設定及び受診率向上に向けた
取り組みについて

H24 年度 第 1 回 奈良県がん予防対策推進委員会

(受診率向上部会) 議事要旨

日時：平成24年9月6日(木) 午後1時～3時

場所：奈良県医師会館 2階 会議室

出席者：

(委員) 大石元、堀川巴清、松田武彦、森高香代、松山神恵、今田順子

(事務局) 松山仁志、橋本安弘、大原賢了他

概要：(以下、主な意見・質問)

○部会長として大石委員を選出する

(1) がん予防対策推進委員会の経過と課題について

○8/23のがん対策推進協議会での質問はどうか。

→(事務局) がん検診部会として、委員会の2年間の取り組みと成果について報告した。
今までの取り組みにより、具体的な数字で、どのように変わってきているか
示して欲しいという意見があった。

(2) がん検診受診率の現状について

○高齢化が進めば、がんの死亡率は、高くなる。若い人など、年齢別のがん死亡率が以前と
比較してどうか。

→(事務局) 75歳未満年齢調整死亡率は、年々減ってきている。22年度には、やや増
加した。

○市町村では、若い人に検診を受けてもらいたい。がんで亡くならないように早期発見した
い。それに関するデータを示して欲しい。

→(事務局) 後日情報提供する。

○がん検診受診率向上対策にかかる県の予算額に大きな差があると聞いているがどうか。

→(事務局) 報告されており、後日情報提供する。

(3) 受診率向上に向けての今後の取り組み

①効果的・実践的ながん検診受診率向上策について

②がん検診の個別勧奨、再勧奨について

○個別の受診勧奨、再勧奨は非常に重要。お金がかかることなので、県としての支援が大切。

○がん検診受診率向上のための予算について、奈良県と他府県との差はどこにあるのか。

→（事務局）普及啓発に関連している独自の対策、取り組み。他県の先進地事例も参考にし、奈良県も取り組んでいく必要がある。

○受診者の台帳で対象者をきっちり把握して、通知することが重要。受診者と未受診者の把握は、台帳管理がされていないとできない。

③がん検診を勧める人材について

④がん検診の普及啓発について

○村では、推進員の活動で受診率を伸ばしている。他の市町村でもこの活動があれば受診率の底上げになる。都市部での推進員の活動が有効にいかされているところがあれば教えて欲しい。

○未受診の理由に「がん検診を知らなかった。」があるが、まだまだ啓蒙啓発が必要。

○「受ける時間がない」「健康だから必要ない」については、具体的な取り組みが必要。

○県民大会などがんに関するイベントを継続させ啓発していくことが重要。

○ハガキやダイレクトメールによる通知は、有効である。特定健診の受診券送付時に、がん検診の案内文を同封する方法は非常に有効と思う。

○山間部の受診率は高いが、高齢者が多く、実際の受診者数は少ない。むしろ都市部の受診率に注目していく必要がある。

○身内をがんで亡くした人は、検診に対する関心は非常に高い。しかし一度、がん検診を受けると安心して、2～3年受けない。そのための啓蒙啓発が重要。

○貧血検査でがんがわかることもある。特定健診に貧血検査を追加してはどうか。

○医師会の立場は、非常に重要。どれだけがん検診に積極的に取り組んでもらえるかで受診率も変わってくる。

○かかりつけ医からのがん検診の受診勧奨は非常に重要。

○受診率向上のために、各市町村がさまざまな取り組みをしているが、受診率向上になかなかつながらない。まずは、モデル市町村を選定して取り組んでいけばいいのではないかな。

○検診応援団として、奈良県と協定を締結している。全国47都道府県と締結が終わり、現在市町村単位での協定を締結しているが、まだ奈良県内の市町村とは締結していない状況。

○応援団企業として、市町村のがん検診受診率向上の推進に協力したい。

○乳がん、子宮がんについては、無関心層もあるが、羞恥心もあるのではないかな。がんの怖さや検診の必要性がわかれば、羞恥心にとらわれなくなると思う。

○受診率向上のためのイベントとして「受けてよかったがん検診」など、コンクールで募集するのも1つの方法では。

○受診勧奨の方法として、対象にあったメッセージで勧奨することが重要だとわかったが、タイプを見極める方法がわからない。

- 台帳整備の重要性はわかるが、市町村で実施しているがん検診の受診者は把握できているが、人間ドックや企業の健診の受診者は把握できていない。安堵町が未受診の理由を聞いているということなので参考にしたい。
- 年齢別や集団、個別別の受診率を教えて欲しい。【別添 平成 22 年度市町村がん検診受診率上位5の年齢別受診率 参照】
- 応援団企業と具体的にどのように連携していくのか、締結をするとどのようなメリットがあるのか。
- 特定健診を勧める中で、市町村にがん検診の同時実施をお願いしているが、特定健診とがん検診の担当課が異なるので、連携がとりにくい。
- 「がん検診に関する標語」をこどもの夏休みの宿題などですれば、親子でがんを考えるきっかけになるのではないか。

(4) 奈良県がん対策推進計画の方向性について

- 国の目標とする、受診率50%は、死亡率を10%減少させるために必要とされた受診率。
- がん検診受診率の目標設定について、胃・肺・大腸がんについては、国に準じ40%にするか、今まで通りの50%にするのかの2とおりの考えがある。次回に意見をいただく。

平成22年度市町村がん検診受診率上位5の年齢別受診率

	1位		2位		3位		4位		5位							
	野迫川村		曹爾村		山添村		十津川村		下北山村							
	対象数	受診率	対象数	受診率	対象数	受診率	対象数	受診率	対象数	受診率						
胃がん	40~44	27	11.1	32	9	28.1	29	16	55.2	58	2	3.4	12	10	83.3	
	45~49	20	5	25.0	14	42.4	36	20	55.6	54	8	14.8	9	5	55.6	
	50~54	26	4	15.4	35	16	45.7	88	25	28.4	74	16	21.6	11	7	63.6
	55~59	39	7	17.9	67	26	38.8	152	46	30.3	109	18	16.5	19	7	36.8
	60~64	40	8	20.0	85	49	57.6	182	106	58.2	152	35	23.0	42	8	19.0
	65~69	37	9	24.3	121	36	29.8	233	78	33.5	259	45	17.4	72	14	19.4
	70以上	200	64	32.0	555	73	13.2	1178	147	12.5	1193	278	23.3	362	44	12.2
肺がん	下北山村		山添村		上北山村		上北山村		十津川村		天川村		下北山村		天川村	
	対象数	受診率	対象数	受診率	対象数	受診率	対象数	受診率	対象数	受診率	対象数	受診率	対象数	受診率	対象数	受診率
	12	11	91.7	29	15	51.7	11	4	36.4	58	14	24.1	22	10	45.5	
	9	9	100.0	36	24	66.7	7	4	57.1	54	17	31.5	26	14	53.8	
	11	9	81.8	88	26	29.5	12	1	8.3	74	25	33.8	34	14	41.2	
	19	8	42.1	152	81	53.3	15	6	40.0	109	40	36.7	52	31	59.6	
	42	16	38.1	182	145	79.7	32	15	46.9	152	69	45.4	46	28	60.9	
72	25	34.7	233	126	54.1	42	24	57.1	259	66	25.5	108	27	25.0		
70以上	362	115	31.8	1178	267	22.7	184	55	29.9	1193	417	35	535	146	27.3	
大腸がん	十津川村		山添村		上北山村		上北山村		野迫川村		下北山村		下北山村		下北山村	
	対象数	受診率	対象数	受診率	対象数	受診率	対象数	受診率	対象数	受診率	対象数	受診率	対象数	受診率	対象数	受診率
	58	19	32.8	29	25	86.2	11	4	36.4	27	4	14.8	12	11	91.7	
	54	18	33.3	36	28	77.8	7	4	57.1	20	4	20	9	9	100	
	74	27	36.5	88	31	35.2	12	1	8.3	26	4	15.4	11	8	72.7	
	109	47	43.1	152	87	57.2	15	6	40.0	39	8	20.5	19	8	42.1	
	152	72	47.4	182	158	86.8	32	13	40.6	40	10	25	42	15	35.7	
259	89	34.4	233	133	57.1	42	22	52.4	37	11	29.7	72	22	30.6		
70以上	1193	521	43.7	1178	260	22.1	184	54	29.3	200	66	33.0	362	95	26.2	

子宮がん	1位		2位		3位		4位		5位	
	対象数	受診率	対象数	受診率	対象数	受診率	対象数	受診率	対象数	受診率
20~24	0	0.0	25	6.4	6	18.2	10	10.0	10	10.0
25~30	71	71.4	66	66.3	26	26.7	41	41.5	63	63.2
30~34	100	100.0	65	65.2	61	61.5	45	45.7	43	43.3
35~40	57	57.1	68	68.9	26	26.7	44	44.8	100	100.0
40~44	100	100.0	96	96.5	42	42.1	75	75.1	100	100.0
45~49	100	100.0	67	67.5	76	76.5	48	48.6	72	72.7
50~54	100	100.0	38	38.0	80	80.0	42	42.3	52	52.6
55~59	80	80.0	29	29.6	47	47.7	21	21.5	39	39.2
60~64	51	51.7	39	39.4	75	75.0	28	28.2	56	56.8
65~69	30	30.4	38	38.2	37	37.5	16	16.6	39	39.3
70以上	21	21.9	12	12.7	10	10.9	6	6.3	5	5.3

乳がん	1位		2位		3位		4位		5位	
	対象数	受診率	対象数	受診率	対象数	受診率	対象数	受診率	対象数	受診率
40~44	100	100.0	47	47.3	87	87.1	50	50.0	38	38.4
45~49	100	100.0	100	100.0	75	75.0	45	45.4	46	46.4
50~54	100	100.0	95	95.0	42	42.5	46	46.8	34	34.4
55~59	100	100.0	59	59.0	32	32.0	43	43.7	43	43.5
60~64	51	51.7	87	87.5	49	49.0	63	63.9	53	53.3
65~69	36	36.9	43	43.0	43	43.3	39	39.7	36	36.6
70以上	23	23.7	11	11.9	15	15.8	19	19.7	8	8.1

※22年度市町村がん検診結果報告書より

市町村がん検診受診率(地域保健・健康増進事業報告)

がん種別	胃がん			肺がん			大腸がん			子宮がん			乳がん		
	22年度	23年度 (速報 値)	23-22	22年度	23年度 (速報 値)	23-22	22年度	23年度 (速報 値)	23-22	22年度	23年度 (速報 値)	23-22	22年度	23年度 (速報 値)	23-22
全国	9.6			17.2			16.8			23.9			19.0		
奈良県	6.3	6.6	0.3	6.0	6.9	0.9	15.9	18.8	2.9	20.0	20.0	0.0	20.8	20.8	0.0
奈良市	2.4	2.6	0.2	2.3	2.5	0.2	25.4	28.8	3.4	26.9	27.2	0.3	23.7	24.0	0.3
大和高田市	8.6	8.4	-0.2	9.5	9.3	-0.2	8.9	11.8	2.9	12.5	14.5	2.0	16.9	19.0	2.1
大和郡山市	7.2	7.2	0.0	3.0	3.1	0.1	14.0	17.1	3.1	18.9	15.4	-3.5	16.8	16.8	0.0
天理市	4.0	4.0	0.0	3.3	3.4	0.1	11.0	12.3	1.3	13.5	11.9	-1.6	20.1	19.1	-1.0
橿原市	16.4	16.1	-0.3	14.5	20.2	5.7	22.9	24.9	2.0	19.9	22.2	2.3	22.3	21.6	-0.7
桜井市	4.4	4.1	-0.3	4.0	4.8	0.8	7.3	9.8	2.5	15.7	15.1	-0.6	15.0	13.2	-1.8
五條市	4.9	5.0	0.1	5.2	5.9	0.7	10.1	12.8	2.7	19.6	19.6	0.0	19.8	19.2	-0.6
御所市	4.2	3.6	-0.6	4.2	3.4	-0.8	1.6	3.2	1.6	11.1	12.1	1.0	12.7	13.4	0.7
生駒市	7.6	8.9	1.3	4.6	5.0	0.4	23.4	20.8	-2.6	19.9	19.5	-0.4	21.4	20.0	-1.4
香芝市	2.6	3.2	0.6	3.5	4.4	0.9	6.1	16.8	10.7	16.8	18.5	1.7	21.2	22.2	1.0
葛城市	5.9	6.9	1.0	6.4	7.3	0.9	12.5	16.8	4.3	19.9	21.3	1.4	19.9	22.1	2.2
宇陀市	13.5	14.2	0.7	15.0	15.4	0.4	17.2	19.6	2.4	18.1	18.2	0.1	22.8	22.0	-0.8
山添村	23.1	23.0	-0.1	36.0	35.1	-0.9	36.7	38.5	1.8	24.8	21.3	-3.5	29.6	31.3	1.7
平群町	4.8	5.2	0.4	4.8	5.6	0.8	10.8	15.2	4.4	15.5	17.0	1.5	24.7	24.3	-0.4
三郷町	4.8	5.4	0.6	7.3	6.2	-1.1	8.1	8.8	0.7	17.5	18.3	0.8	19.6	20.5	0.9
斑鳩町	10.3	10.9	0.6	9.8	11.9	2.1	11.0	13.8	2.8	38.8	37.9	-0.9	35.5	34.7	-0.8
安堵町	17.2	20.2	3.0	22.0	25.3	3.3	22.9	27.9	5.0	21.5	21.8	0.3	29.8	32.4	2.6
川西町	7.7	8.0	0.3	8.6	10.3	1.7	10.0	13.2	3.2	13.8	10.2	-3.6	21.0	19.6	-1.4
三宅町	11.3	13.1	1.8	13.1	14.3	1.2	14.4	19.4	5.0	20.9	19.0	-1.9	29.1	29.7	0.6
田原本町	3.9	4.0	0.1	2.7	2.6	-0.1	4.6	8.7	4.1	12.9	13.5	0.6	16.9	15.8	-1.1
曾爾村	24.0	25.1	1.1	32.2	34.5	2.3	31.3	33.7	2.4	28.1	31.0	2.9	34.5	37.2	2.7
御杖村	17.5	15.2	-2.3	23.3	21.7	-1.6	22.0	19.1	-2.9	15.2	15.9	0.7	21.4	21.8	0.4
高取町	2.8	2.3	-0.5	3.2	2.2	-1.0	3.5	5.4	1.9	13.3	13.5	0.2	17.2	16.3	-0.9
明日香村	10.3	9.9	-0.4	10.7	11.7	1.0	12.2	15.9	3.7	20.0	20.8	0.8	23.6	21.6	-2.0
上牧町	2.6	5.0	2.4	1.2	3.3	2.1	2.8	6.3	3.5	7.0	12.1	5.1	11.3	17.2	5.9
王寺町	9.8	9.3	-0.5	7.0	6.8	-0.2	14.1	14.7	0.6	21.4	20.0	-1.4	25.3	23.4	-1.9
広陵町	7.4	7.2	-0.2	4.9	5.5	0.6	9.6	12.9	3.3	17.4	18.5	1.1	22.3	21.0	-1.3
河合町	1.9	1.9	0.0	1.4	1.2	-0.2	7.8	6.2	-1.6	12.1	11.0	-1.1	17.1	15.7	-1.4
吉野町	5.7	5.6	-0.1	7.3	7.4	0.1	9.0	10.3	1.3	8.9	8.6	-0.3	14.7	13.2	-1.5
大淀町	2.0	2.4	0.4	2.8	4.6	1.8	3.4	8.5	5.1	11.1	7.2	-3.9	14.6	10.9	-3.7
下市町	3.2	5.3	2.1	3.3	5.4	2.1	5.4	10.5	5.1	8.0	12.2	4.2	12.6	16.4	3.8
黒滝村	12.6	16.0	3.4	13.7	19.5	5.8	13.5	19.7	6.2	11.4	19.0	7.6	15.7	25.7	10.0
天川村	13.1	11.3	-1.8	33.1	29.2	-3.9	29.4	26.4	-3.0	44.5	19.8	-24.7	19.8	9.5	-10.3
野迫川村	25.2	25.5	0.3	26.7	31.2	4.5	29.0	35.2	6.2	20.3	19.6	-0.7	19.2	16.2	-3.0
十津川村	21.5	19.3	-2.2	37.3	42.8	5.5	42.0	37.6	-4.4	18.5	10.1	-8.4	27.4	29.3	1.9
下北山村	18.0	17.6	-0.4	36.6	36.8	0.2	31.9	37.2	5.3	50.6	59.4	8.8	46.8	60.6	13.8
上北山村	10.9	10.9	0.0	33.3	33.3	0.0	34.3	30.7	-3.6	6.5	9.7	3.2	25.5	22.3	-3.2
川上村	10.2	10.3	0.1	24.8	11.0	-13.8	22.5	12.5	-10.0	27.1	19.2	-7.9	35.0	24.1	-10.9
東吉野村	6.4	11.0	4.6	11.7	17.6	5.9	7.9	17.9	10.0	9.5	13.1	3.6	13.3	15.9	2.6

※23年度の受診率は、市町村がん検診結果報告(24年6月現在の速報値)より

※23年度速報値についても「H17年度の推計対象数」を使用しており、今年度中に「H22年度の推計対象数」が国立がん研究センターに掲載される予定のため受診率が変わることが考えられます。

23年度がん検診受診率速報値結果について

<胃がん検診>

	市町村	受診率
1	野迫川村	25.5
2	曾爾村	25.1
3	山添村	23.0
4	安堵町	20.2
5	十津川村	19.3
6	橿原市	16.1

<肺がん検診>

	市町村	受診率
1	十津川村	42.8
2	下北山村	36.8
3	山添村	35.1
4	曾爾村	34.5
5	上北山村	33.3
6	野迫川村	31.2
・		
・		
10	橿原市	20.2

<大腸がん検診>

	市町村	受診率
1	山添村	38.5
2	十津川村	37.6
3	下北山村	37.2
4	野迫川村	35.2
5	曾爾村	33.7
6	上北山村	30.7
7	奈良市	28.8

<子宮がん検診>

	市町村	受診率
1	下北山村	59.4
2	斑鳩町	37.9
3	曾爾村	31.0
4	奈良市	27.2
5	橿原市	22.2
6	安堵町	21.8

<乳がん検診>

	市町村	受診率
1	下北山村	60.6
2	曾爾村	37.2
3	斑鳩町	34.7
4	安堵町	32.4
5	山添村	31.3
6	三宅町	29.7
・		
・		
11	奈良市	24.0

がん検診受診率向上の取組（市町村）

市町村名	がん検診の受診率	功績概要																														
<p>市町村名</p>	<p>がん検診受診率向上に向けて創意工夫した内容等について</p>	<p>がん検診受診率向上に向けて創意工夫した内容等について</p>																														
<p>下北山村</p>	<p>がん検診受診率結果(出典:地域保健・健康増進事業報告) (%)</p> <table border="1"> <thead> <tr> <th></th> <th>胃がん</th> <th>肺がん</th> <th>大腸がん</th> <th>子宮がん</th> <th>乳がん</th> </tr> </thead> <tbody> <tr> <td>平成21年度</td> <td>18.2</td> <td>33.7</td> <td>31.1</td> <td>21.8</td> <td>23.5</td> </tr> <tr> <td>奈良県平均</td> <td>6.3</td> <td>5.0</td> <td>15.6</td> <td>16.3</td> <td>17.3</td> </tr> <tr> <td>平成22年度</td> <td>18.0</td> <td>36.6</td> <td>31.9</td> <td>46.8</td> <td>50.6</td> </tr> <tr> <td>奈良県平均</td> <td>6.3</td> <td>6.0</td> <td>15.9</td> <td>20.8</td> <td>20.0</td> </tr> </tbody> </table> <p>○平成21年から平成22年度の、胃がん検診・肺がん検診・大腸がん検診・子宮がん検診、乳がん検診の受診率が、奈良県の受診率平均を大きく上回っている。</p> <p>○胃がん検診以外の4つの検診の平成22年受診率が前年度(平成21年)よりも上昇している。</p>		胃がん	肺がん	大腸がん	子宮がん	乳がん	平成21年度	18.2	33.7	31.1	21.8	23.5	奈良県平均	6.3	5.0	15.6	16.3	17.3	平成22年度	18.0	36.6	31.9	46.8	50.6	奈良県平均	6.3	6.0	15.9	20.8	20.0	<p>〈受診勧奨〉</p> <ul style="list-style-type: none"> ○未受診者への保健師による個別訪問および電話での受診勧奨の実施。 ○村内放送やケーブテレビなど、村独自のツールを利用した住民への受診勧奨を実施。 <p>〈利便性の向上等〉</p> <ul style="list-style-type: none"> ○老人クラブのサロンに保健師が来訪し、がん検診の説明及び申し込みを受け付ける機会を設置。 ○働き盛り世代が受診しやすいように、検診を土日や早朝(午前6時～)に実施。 <p>〈教育・普及啓発〉</p> <ul style="list-style-type: none"> ○しもぎた健康スタンプラリー(検診受診や各種教室に参加するとポイントがたまり、各種健康グッズと交換)を開催し、検診に関する心のない層へのアプローチを行っている。 ○検診受診時に、歯科衛生士、管理栄養士を雇用し、検診と歯科相談および栄養相談を同時実施。
	胃がん	肺がん	大腸がん	子宮がん	乳がん																											
平成21年度	18.2	33.7	31.1	21.8	23.5																											
奈良県平均	6.3	5.0	15.6	16.3	17.3																											
平成22年度	18.0	36.6	31.9	46.8	50.6																											
奈良県平均	6.3	6.0	15.9	20.8	20.0																											
<p>橿原市</p>	<p>がん検診受診率結果(出典:地域保健・健康増進事業報告) (%)</p> <table border="1"> <thead> <tr> <th></th> <th>胃がん</th> <th>肺がん</th> <th>大腸がん</th> <th>子宮がん</th> <th>乳がん</th> </tr> </thead> <tbody> <tr> <td>平成21年度</td> <td>16.7</td> <td>2.5</td> <td>22.4</td> <td>15.9</td> <td>18.5</td> </tr> <tr> <td>奈良県平均</td> <td>6.3</td> <td>5.0</td> <td>15.6</td> <td>16.3</td> <td>17.3</td> </tr> <tr> <td>平成22年度</td> <td>16.4</td> <td>14.5</td> <td>22.9</td> <td>19.9</td> <td>22.3</td> </tr> <tr> <td>奈良県平均</td> <td>6.3</td> <td>6.0</td> <td>15.9</td> <td>20.8</td> <td>20.0</td> </tr> </tbody> </table> <p>○平成22年度について、子宮がん検診以外の受診率が、奈良県の受診率平均を上回っている。</p> <p>○胃がん検診以外の4つの検診の平成22年受診率が前年度(平成21年)よりも上昇している。</p>		胃がん	肺がん	大腸がん	子宮がん	乳がん	平成21年度	16.7	2.5	22.4	15.9	18.5	奈良県平均	6.3	5.0	15.6	16.3	17.3	平成22年度	16.4	14.5	22.9	19.9	22.3	奈良県平均	6.3	6.0	15.9	20.8	20.0	<p>〈受診勧奨〉 徹底的な受診勧奨</p> <ul style="list-style-type: none"> ○女性は20歳以上男性は40歳以上の全対象者に受診勧奨として個別に受診券を送付。 ○市独自で前立腺がん検診も取り入れたほか、肺がん検診と結核検診の同時実施をするなど独自の取組を実施。 ○平成22年より肺がん検診を医療機関実施し、受診機会を増やす一方、地区医師会で読影委員会を設置してもらい毎年市と共同で勉強会を実施し検診精度向上に努めている。
	胃がん	肺がん	大腸がん	子宮がん	乳がん																											
平成21年度	16.7	2.5	22.4	15.9	18.5																											
奈良県平均	6.3	5.0	15.6	16.3	17.3																											
平成22年度	16.4	14.5	22.9	19.9	22.3																											
奈良県平均	6.3	6.0	15.9	20.8	20.0																											